

SORTIMENT OG PRISLISTE 2025

lfö
Geberit Group

INSPIRERET AF
naturen



TOILETTER OG TOILETSÆDER	13
--------------------------	----

URINALER	55
----------	----

HÅNDVASKE	59
-----------	----

MØBELPAKKER	71
-------------	----

BADEVÆRELSESMØBLER	93
--------------------	----

SPEJLE OG SPEJLSKABE	109
----------------------	-----

BADEKAR	119
---------	-----

GEBERIT PRODUKTER	127
-------------------	-----

APPENDIX	207
----------	-----



GEBERIT OG FSC™

Forest Stewardship Council (FSC) fremmer ansvarlig og miljøvenlig skovforvaltning på verdensplan. Geberit bruger træ certificeret med FSC™ (C134279) i sine badeværelsesmøbler. Hold øje med produkter med FSC-mærket.


Ansvar for produkter certificeret med FSC™ C134279

Geberit International AG | Schachenstrasse 77 | CH-8645 Jona | Schweiz

MODERNE BADEVÆRELSE

nordisk design



A modern bathroom with a concrete wall, a wooden vanity, a mirror, a toilet, and a vertical window. The vanity is made of light-colored wood and has a white sink with a gold faucet. A mirror is mounted above the vanity. A white towel is hanging on the wall to the right of the vanity. A white toilet is positioned in the lower right corner. A vertical window is set into the concrete wall, providing a view of greenery outside. The floor is made of large, light-colored tiles.

Spejle og spejlskabe
designet til perfekt at
komplimentere håndvaske
og badeværelsesmøbler.

Lokalt producerede toilet-
løsninger. For eksempel
Spira Art 2.0 toilet med
innovativt TurboFlush skyl.

Bruger- og rengøringsvenlige
badeværelsesmøbler i et
nordisk og funktionelt design.

NYT SORTIMENT AF VÆGHÆNGTE *toiletter*

Det kan være en udfordrende opgave at opretholde et rent og hygiejnisk badeværelse. Derfor har vi udviklet toiletskåle uden skyllekant, hvilket betyder, at der ikke er nogen steder, hvor snavs kan samle sig og gemme sig. Dette gør toiletterne til det perfekte valg for dem, der værdsætter renlighed og hygiejne. Det unikke skåldesign på Rimfree® toiletter forhindrer ophobning af snavs. Skyll vandet kommer fra en speciel dyse, der spreder vandet præcist rundt i den indre skål, hvilket sikrer, at hver krog og hjørne bliver grundigt rengjort. Sig farvel til genstridigt snavs og goddag til et skinnende rent badeværelse med Rimfree®!

IFÖ CLEAN GLASUR TIL ENDNU BEDRE HYGIEJNE

"Ifö Clean glasur" er en speciel og patenteret løsning, der forsegler de mikroskopiske porer, der opstår i keramik. Resultatet er en ekstra hård og glat overflade, der bedre modstår snavs og slid, hvilket gør porcelænet endnu lettere at rengøre. Alle Ifö toiletter har Ifö Clean glasur som standard.

FORDELE:

- Reducerer mængden af snavs, der sætter sig fast på porcelæns overfladen.
- Har en glat overflade, der er let at rengøre.
- Er en patenteret teknologi.



IFÖ
CLASSIC



IFÖ
STYLE

Priskategori	€ €	€ € €
Fastgørelse	Synlig	Skjult EFF3
Fastgørelsesafstand	18 - 23 cm	18 cm
Dybde	49,5 cm	50,5 cm
Rimfree	•	•
Passer til Geberit cisterne	•	•
Skyllevolume 4/2 liter	•	•
Skyllevolume 6/3 liter	•	•
Mulighed for sæde med QuickRelease		
Mulighed for sæde med soft close/QuickRelease	•	•
Mulighed for sæde med soft close	•	•
Ifö Clean	•	•



IFÖ
MODERN



IFÖ
ART

€€€€	€€€€€
Skjult EFF3	Skjult Nordic
18 cm	18 - 23 cm
52 cm	52 cm
•	•
•	•
•	•
•	•
•	•
•	•
•	•
•	•

Standard toilet (Classic) med synlig fastgørelse. Kompakt model. Stilfuld opgradering (Style) med skjult EFF3 og medium fremspring. Moderne design med skjult EFF3 fastgørelse og fuldt fremspring Eller hvorfor ikke vælge det kunstneriske (Art) toilet med skjult fastgørelse og fuldt fremspring.

Nordisk PRODUKTION

Lokal produktion betyder kortere transport: Vi fremstiller produkterne lokalt på vores fabrik i Bromölla. Dette betyder kortere transport til kunden.

VÆR SMART NÅR DET GÆLDER VAND

Gamle og slidte toiletter kan være en stor kilde til vandforbrug og spild af værdifulde ressourcer.

Hvis badeværelset blev bygget i begyndelsen af 90'erne, vil toilettet sandsynligvis bruge 9-10 liter vand pr. skyl. Det er mindst dobbelt så meget som et moderne toilet. Udskiftning af det gamle toilet med et nyt, vandbesparende toilet kan straks reducere vandforbruget.

Gulvstående toiletter fra Ifö har en forindstilling på 4/2 liter dobbelt skyl. Dette reducerer ikke kun vandforbruget betydeligt, men det er også i overensstemmelse med bygningscertificeringer som DGNB og BREEAM samt EU's taksonomi.

VANDBEREGNER



ECO-DESIGN

for merværdi

Ifö toiletter produceres af Geberit, som siden 2007 har været forpligtet til at sikre, at hvert nyt produkt er miljømæssigt bedre end dets forgænger for at bevare naturressourcerne.

Denne grafik illustrerer Eco-design princippet ved hjælp af eksemplet med et Ifö gulvstående toilet:

- Anvendelse af 100% grøn strøm på fabrikkerne i Norden og kort transportafstand.
- Glasur, der er let at rengøre for reduktion af rengøringsmidler.
- 100% fri for tungmetaller.
- Reservedelstilgængelighed i op til 10 år, bagudkompatibel.
- Egnet til genanvendelse

BÆREDYGTIGHEDS-DOKUMENTATION

Vores Ifö-produkter bidrager til point i BREEAM- og DGNB-certificeringer samt overholdelse af EU's taksonomi.

Med produktspecifik EPD for sanitetskeramik får du gennemsigtig dokumentation af miljøpåvirkningen til din LCA-beregning.

→ EPD: Sanitetskeramik



BREEAM®
















Toiletter og toiletsæder

Sortimentsoversigt – Ifö armlæn til fastgørelse på toiletter – Kompatibilitet med toiletter og toiletsæder	15
VÆGHÆNGTE TOILETTER.....	16
Toiletter.....	16
GULVSTÅENDE TOILETTER.....	24
Toiletter.....	24
TOILETSÆDER.....	38
Toiletsæder.....	38
TOILETTER TIL BØRN	44
Gulvstående toiletter	44
TOILETSÆDER TIL BØRN.....	44
Toiletsæder.....	44
TILBEHØR	45
Tilbehørsoversigt – Ifö Spira WC-skåle i forbindelse med tilslutningsrør	45
Tilbehørsoversigt – Ifö Sign WC-skåle i forbindelse med tilslutningsrør.....	45
Tilbehørsoversigt – Ifö Vinta WC-skåle i forbindelse med tilslutningsrør	46
Monteringsbeslag	46
Armstøtter.....	47
Betjeningsplader	49
Yderligere tilbehør	52

Sortimentsoversigt – Ifö armlæn til fastgørelse på toiletter – Kompatibilitet med toiletter og toiletsæder

Geberit Danmark, Version oktober 2024

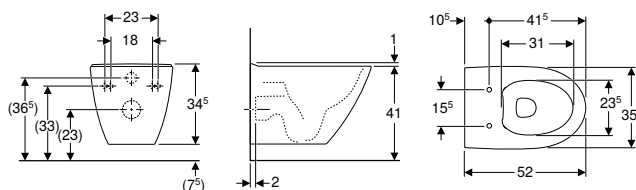
				Ifö Spira toiletsæde hårdt			
Varenummer		99493	99492	99494			
Farve		Hvid	Hvid	Hvid			
							
Soft close							
Hængselmateriale							
Spira							
Ifö Spira 6261 gulvstående toilet forhøjet, skjult S-lås, dobbeltskyl, Rimfree	626100031		502.988.00.1	502.988.00.1	502.988.00.1		
Ifö Spira 6293 væghængt toilet dobbeltskyl, Rimfree, med udvendig cisterne	629300031		502.988.00.1	502.988.00.1	502.988.00.1		
Sign							
Ifö Sign 6872 gulvstående toilet, forhøjet, skjult universallås, dobbeltskyl	687200001		→ s. 33				

Ifö Sign toiletsæde hårdt						
99497	99496	99260	99263	99265	99266	
Sort	Rød	Hvid	Hvid	Sort	Rød	
						
502.988.00.1	502.988.00.1					
502.988.00.1	502.988.00.1					
		502.299.00.1	502.299.00.1	502.299.00.1	502.299.00.1	

VÆGHÆNGTE TOILETTER

Toiletter

Ifö Spira Art 6245 væghængt toilet, skjult montering, Rimfree



click & scan

Anvendelse

- Til indbygningscisterner

Tekniske data

Materiale	Porcelæn
-----------	----------

Egenskaber

- Væghængt
- WC-skål uden skyllekant med Rimfree-skylleteknik
- Type 1, fuld mængde 4 l, iht. EN 997
- Afløb vandret

Indeholdt i leveringen

- WC-skål
- Vandfordeler
- 3 vandbegrænser
- Monteringsbeslag

Varenr.	VVS nr.	Farve / overflade	B [cm]	H [cm]	T [cm]	DKK/stk. Ekskl. moms	DKK/stk. Inkl. moms
624500009	613010000	Hvid / Ifö Clean	35,5	34,5	52	4125	5156

Skal bestilles yderligere

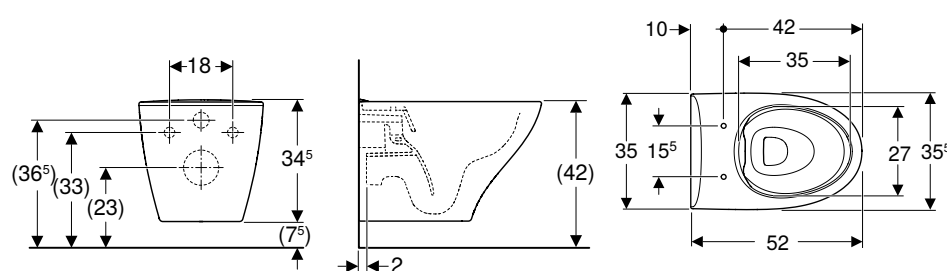
- Toiletsæde

Kan kombineres med

- Ifö Spira toiletsæde hårdt → s. 38

Ny

Ifö Spira Modern væghængt toilet, skjult montering, Rimfree



click & scan

Anvendelse

- Til indbygningscisterner

Tekniske data

Materiale	Porcelæn
-----------	----------

Egenskaber

- Væghængt
- WC-skål uden skyllekant med Rimfree-skylleteknik
- Nem fastgørelse med Easy Fast Fixing (type EFF3)
- Type 1, fuld mængde 4 l, iht. EN 997
- Afløb vandret

Indeholdt i leveringen

- WC-skål
- Monteringsbeslag

Varenr.	VVS nr.	Farve / overflade	B [cm]	H [cm]	T [cm]	DKK/stk. Ekskl. moms	DKK/stk. Inkl. moms
502.984.00.1	613015330	Hvid / Ifö Clean	35,5	34,5	52	3388	4235

Kan leveres fra januar 2025

Skal bestilles yderligere

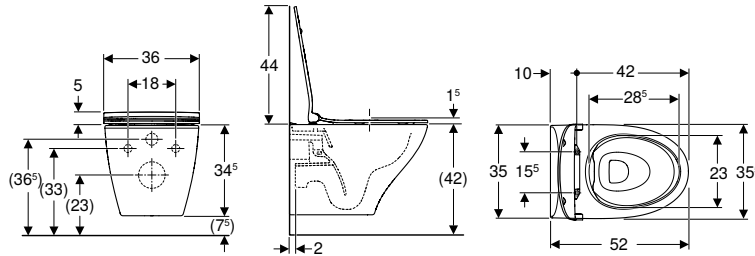
- Toiletsæde

Kan kombineres med

- Ifö Spira toiletsæde, EasyMount → s. 40
- Ifö Spira toiletsæde hårdt, sandwichform, EasyMount → s. 39

Ny

Ifö Spira Modern sæt væghængt toilet, skjult montering, Rimfree, med toiletsæde



click & scan

Anvendelse

- Til indbygningcisterner

Tekniske data

Materiale	Porcelæn
-----------	----------

Indeholdt i leveringen

- WC-skål
- Toiletsæde
- Monteringsbeslag

Egenskaber

- Væghængt
- WC-skål uden skyllekant med Rimfree-skylleteknik
- Nem fastgørelse med Easy Fast Fixing (type EFF3)
- Type 1, fuld mængde 4 l, iht. EN 997
- Afløb vandret

Varenr.	VVS nr.	Farve / overflade	B [cm]	H [cm]	T [cm]	Hængsel-type	Quick-Release-hængsel	Soft close	Fastgørelse	Hængselmateriale	Materialehårdhed	DKK/stk. Ekskl. moms	DKK/stk. Inkl. moms
503.087.00.1	613015430	Hvid / Ifö Clean	35,5	34,5	52	EasyMount	Kan låses	Ja	Oppefra	Metal	Hårdt sæde	4389	5486

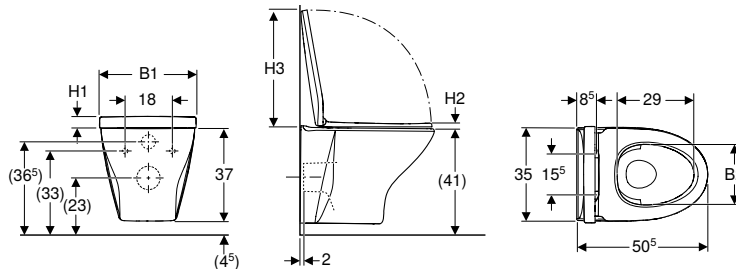
Kan leveres fra januar 2025

Kan kombineres med

- Ifö Spira toiletsæde hårdt, sandwichform, EasyMount → s. 39

Ny

Ifö Spira Style sæt væghængt toilet, skjult montering, Rimfree, med toiletsæde



click & scan

Anvendelse

- Til indbygningcisterner

Tekniske data

Materiale	Porcelæn
-----------	----------

Indeholdt i leveringen

- WC-skål
- Toiletsæde
- Monteringsbeslag

Egenskaber

- Væghængt
- WC-skål uden skyllekant med Rimfree-skylleteknik
- Nem fastgørelse med Easy Fast Fixing (type EFF3)
- Type 1, fuld mængde 4 l, iht. EN 997
- Skjulte monteringsbeslag
- Toiletlæg overlapper

Varenr.	VVS nr.	Farve / overflade	B [cm]	B1 [cm]	B2 [cm]	H [cm]	H1 [cm]	H2 [cm]	H3 [cm]	T [cm]	Hængsel-type	Quick-Release-hængsel	Soft close	Fastgørelse	Hængselmateriale	Materialehårdhed	DKK/stk. Ekskl. moms	DKK/stk. Inkl. moms
501.992.00.4	613011430	Hvid / Ifö Clean	35	36,5	23	37	5	2	44,5	50,5	Easy-Mount	Kan låses	Ja	Oppefra	Metal	Hårdt sæde	3393	4241

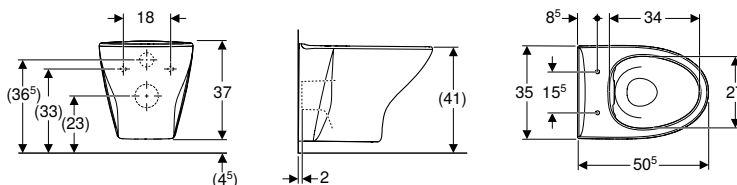
Kan leveres fra januar 2025

Kan kombineres med

- Ifö Spira toiletsæde blødt, PlugFix → s. 40
- Ifö Spira toiletsæde hårdt, sandwichform, EasyMount → s. 39

Ny

Ifö Spira Style væghængt toilet Rimfree



click & scan

Anvendelse

- Til indbygningscisterner

Tekniske data

Materiale	Porcelæn
-----------	----------

Egenskaber

- Væghængt
- WC-skål uden skyllekant med Rimfree-skylleteknik
- Nem fastgørelse med Easy Fast Fixing (type EFF3)
- Type 1, fuld mængde 4 l, iht. EN 997
- Skjulte monteringsbeslag

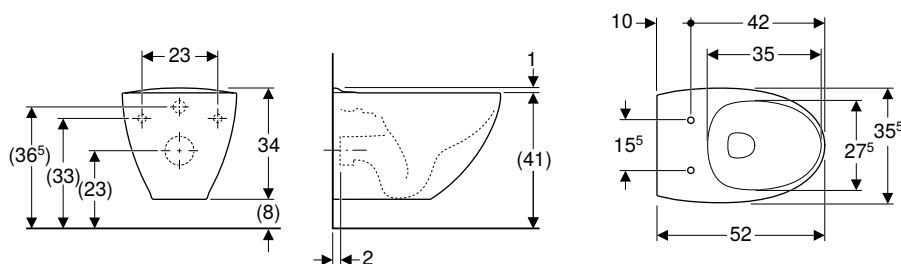
Varenr.	VVS nr.	Farve / overflade	B [cm]	H [cm]	T [cm]	DKK/stk. Ekskl. moms	DKK/stk. Inkl. moms
503.095.00.1	613011330	Hvid / Ifö Clean	35	37	50,5	2390	2988

Kan leveres fra januar 2025

Kan kombineres med

- Ifö Spira toiletsæde, EasyMount → s. 40
- Ifö Spira toiletsæde hårdt, sandwichform, EasyMount → s. 39

Ifö Sign Art 6775 væghængt toilet, skjult montering



click & scan

Anvendelse

- Til indbygningscisterner

Tekniske data

Materiale	Porcelæn
-----------	----------

Egenskaber

- Væghængt
- Med skyllekant
- Nem fastgørelse med Easy Fast Fixing (type EFF3)
- Fastgørelse nedenfra
- Type 1, fuld mængde 4 l, iht. EN 997
- Afløb vandret

Indeholdt i leveringen

- WC-skål
- Monteringsbeslag

Varenr.	VVS nr.	Farve / overflade	B [cm]	H [cm]	T [cm]	DKK/stk. Ekskl. moms	DKK/stk. Inkl. moms
677500009	613002000	Hvid / Ifö Clean	35,5	34	52	3667	4584

Skal bestilles yderligere

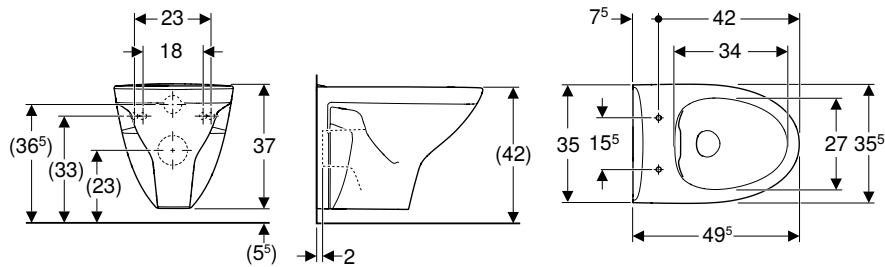
- Toiletsæde

Kan kombineres med

- Ifö Sign Art toiletsæde hårdt → s. 41
- Ifö Sign toiletsæde blødt → s. 42

Ny

Ifö Spira Classic væghængt toilet Rimfree



click & scan

Anvendelse

- Til indbygningscisterner

Tekniske data

Materiale	Porcelæn
-----------	----------

Egenskaber

- Væghængt
- WC-skål uden skyllekant med Rimfree-skylleteknik
- Type 1, fuld mængde 4 l, iht. EN 997
- Afløb vandret

Indeholdt i leveringen

- WC-skål

Varenr.	VVS nr.	Farve / overflade	B [cm]	H [cm]	T [cm]	DKK/stk. Ekskl. moms	DKK/stk. Inkl. moms
502.986.00.1	613005330	Hvid / Ifö Clean	35,5	37	49,5	1801	2251

Kan leveres fra januar 2025

Skal bestilles yderligere

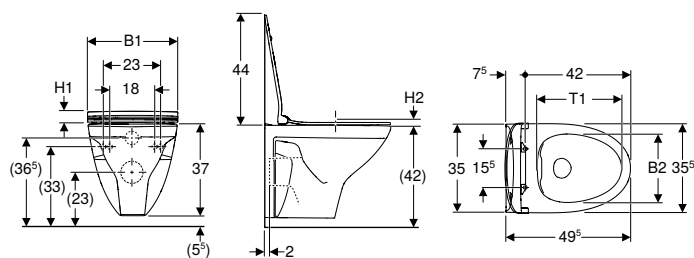
- Toiletsæde

Kan kombineres med

- Ifö Spira toiletsæde blødt, PlugFix → s. 40
- Ifö Spira toiletsæde, EasyMount → s. 40
- Ifö Spira toiletsæde hårdt, sandwichform, EasyMount → s. 39

Ny

Ifö Spira Classic sæt væghængt toilet, Rimfree, med toiletsæde



click & scan

Anvendelse

- Til indbygningscisterner

Tekniske data

Materiale	Porcelæn
-----------	----------

Egenskaber

- Væghængt
- WC-skål uden skyllekant med Rimfree-skylleteknik
- Type 1, fuld mængde 4 l, iht. EN 997
- Afløb vandret

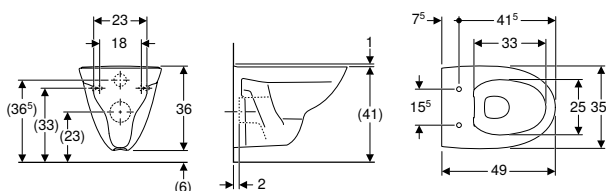
Indeholdt i leveringen

- WC-skål
- Toiletsæde

Varenr.	VVS nr.	Farve / overflade	B	B1	B2	H	H1	H2	T	T1	Quick-Release-hængsel	Soft-close	Fastgørelse	Hængselmateriale	Materialehårdhed	DKK/stk. Ekskl. moms	DKK/stk. Inkl. moms
503.088.00.1	613005430	Hvid / Ifö Clean	35,5	36	23	37	5	1,5	49,5	28,5	Kan låses	Ja	Oppefra	Metal	Hårdt sæde	2804	3505

Kan leveres fra januar 2025

Ifö Spira 6275 væghængt toilet Rimfree



click & scan

Anvendelse

- Til indbygningscisterner

Tekniske data

Materiale	Porcelæn
-----------	----------

Egenskaber

- Væghængt
- WC-skål uden skyllekant med Rimfree-skylleteknik
- Type 1, fuld mængde 4 l, iht. EN 997
- Afløb vandret

Indeholdt i leveringen

- WC-skål
- Vandfordeler
- Vandbegrænser

Varenr.	VVS nr.	Farve / overflade	B [cm]	H [cm]	T [cm]	DKK/stk. Ekskl. moms	DKK/stk. Inkl. moms
627500009	613012000	UF Hvid / Ifö Clean	35,5	36	49	2199	2749

UF: Udløber fra december 2025

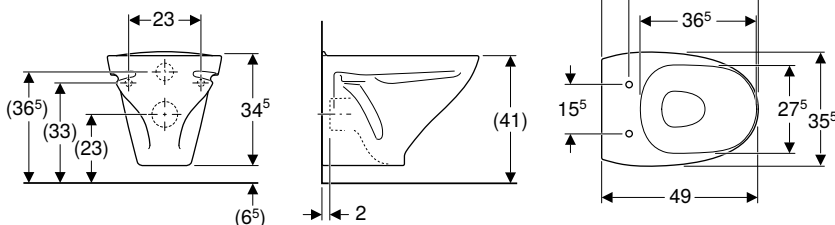
Skal bestilles yderligere

- Toiletsæde

Kan kombineres med

- Ifö Spira toiletsæde hårdt → s. 38
- Ifö Spira toiletsæde blødt → s. 39

Ifö Sign 6875 væghængt toilet



click & scan

Anvendelse

- Til indbygningscisterner

Tekniske data

Materiale	Porcelæn
-----------	----------

Egenskaber

- Væghængt
- Med skyllekant
- Type 1, fuld mængde 4 l, iht. EN 997
- Afløb vandret

Indeholdt i leveringen

- WC-skål
- Vandfordeler

Varenr.	VVS nr.	Farve / overflade	B [cm]	H [cm]	T [cm]	DKK/stk. Ekskl. moms	DKK/stk. Inkl. moms
687500009	613000000	UF Hvid / Ifö Clean	35,5	34,5	50	2099	2624

UF: Udløber fra december 2025

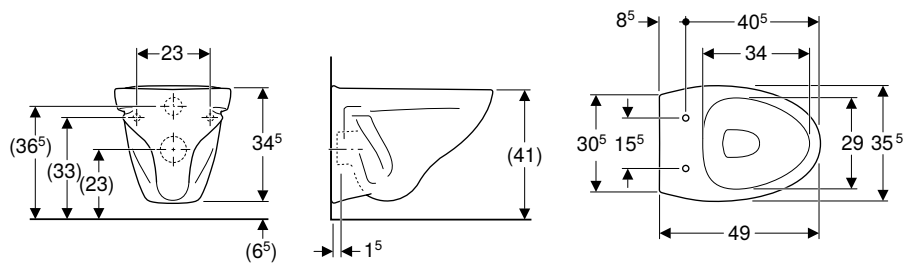
Skal bestilles yderligere

- Toiletsæde

Kan kombineres med

- Ifö Sign toiletsæde hårdt → s. 41
- Ifö Sign toiletsæde blødt → s. 42

Ifö Cera væghængt toilet



Anvendelse

- Til indbygningscisterner

Tekniske data

Materiale	Porcelæn
-----------	----------

Egenskaber

- Væghængt
- Med skyllekant
- Type 1, fuld mængde 4 l, iht. EN 997
- Afløb vandret

Indeholdt i leveringen

- WC-skål
- Vandfordeler

Varenr.	VVS nr.	Farve / overflade	B [cm]	H [cm]	T [cm]	DKK/stk. Ekskl. moms	DKK/stk. Inkl. moms
387500008	613006100	Hvid	35,5	34,5	49	905	1131
387500099	613006000	Hvid	35,5	34,5	49	905	1131

Skal bestilles yderligere

- Toiletsæde

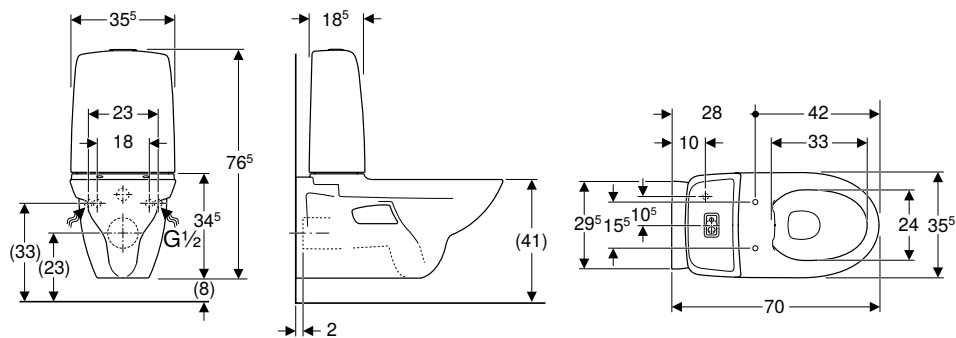
Kan kombineres med

- Ifö Cera toiletsæde hårdt → s. 42
- Ifö Cera toiletsæde blødt → s. 43



- 387500008 leveres i emballage - 387500099 leveres som bulk pakket uden emballage

Ifö Spira 6293 væghængt toilet dobbeltskyl, Rimfree, med udvendig cisterne



click & scan

Tekniske data

Vandstrømstryk	0,1–10 bar
Skyllemængde fabriksindstilling	4 l / 2 l
Indstillingsområde for stor skyllemængde	4 l / 6 l
Indstillingsområde for lille skyllemængde	2 l / 3 l
Materiale	Porcelæn

Indeholdt i leveringen

- Gummimanchet
- WC-skål
- Udvendig cisterne
- Fresh WC sticks
- Monteringsbeslag

Egenskaber

- Væghængt
- Dobbeltskyl
- Fastgørelse med gevindstænger M12
- WC-skål uden skyllekant med Rimfree-skylleteknik
- Vandtilslutning forneden til venstre/højre
- Type 1, fuld mængde 4 l, iht. EN 997
- Egnede til armstøtter
- Velegnet til Fresh WC-sticks

Varenr.	VVS nr.	Farve / overflade	B [cm]	H [cm]	T [cm]	DKK/stk. Ekskl. moms	DKK/stk. Inkl. moms
629300031	607005200	WC-skål: hvid / IföClean Knapper: blankforkromet	35,5	76,5	70	5627	7034

Skal bestilles yderligere

- Toiletsæde

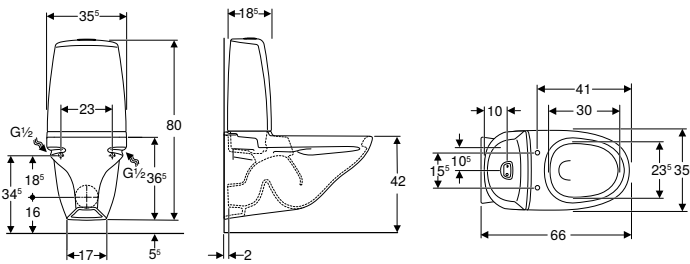
Kan kombineres med

- Ifö Spira toiletsæde hårdt → s. 38
- Ifö Spira toiletsæde blødt → s. 39

Tilbehør

- Ifö Care Spira armlæn med toiletpapirholder → s. 35
- Ifö/IDO/Porsgrund Fresh stick Ocean → s. 41
- Ifö/IDO/Porsgrund Fresh stick Lime → s. 41

Ifö Sign 6894 væghængt toilet med påmonteret cisterne, dobbeltskyl



click & scan

Anvendelse

- Til renoveringer og ombygninger

Tekniske data

Vandstrømstryk	0,1–10 bar
Skyllemængde fabriksindstilling	4 l / 2 l
Indstillingsområde for stor skyllemængde	4 l / 6 l
Indstillingsområde for lille skyllemængde	2 l / 3 l
Materiale	Porcelæn

Egenskaber

- Væghængt
- Afløb vandret
- Dobbeltskyl
- Fastgørelse med gevindstænger M12
- Med skyllekant
- Vandtilslutning fornedet til venstre/højre
- Type 1, fuld mængde 4 l, iht. EN 997
- Velegnet til Fresh WC-sticks

Indeholdt i leveringen

- Gummimanchet
- WC-skål
- Udvendig cisterne
- Fresh WC sticks
- Monteringsbeslag

Varenr.	VVS nr.	Farve / overflade	B [cm]	H [cm]	T [cm]	DKK/stk. Ekskl. moms	DKK/stk. Inkl. moms
689400031	607002200	WC-skål: hvid / IföClean Knapper: blankforkromet	35,5	80	66	5626	7033

Skal bestilles yderligere

- Toiletsæde

Kan kombineres med

- Ifö Sign toiletsæde hårdt → s. 41
- Ifö Sign toiletsæde blødt → s. 42

Tilbehør

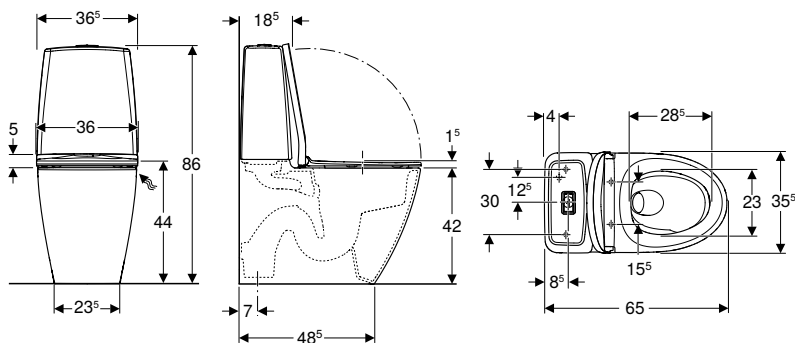
- Ifö/IDO/Porsgrund Fresh stick Ocean → s. 41
- Ifö/IDO/Porsgrund Fresh stick Lime → s. 41

- Kan erstatte eksisterende ældre Ifö toiletter, Ifö carezza, Ifö Cascade, samt Aqua 21 hængetoiletter. Ved udskiftning af Carezza hængetoilet bliver siddehøjde 4 cm højere

GULVSTÅENDE TOILETTER

Toiletter

Ifö Spira Art 2.0 gulvstående toilet skjult S-lås, dobbeltskyl, TurboFlush, med toiletsæde



click & scan

Tekniske data

Vandstrømstryk	0,1–10 bar
Skyllemængde fabriksindstilling	4 l / 2 l
Indstillingsområde for stor skyllemængde	4 l / 6 l
Indstillingsområde for lille skyllemængde	2 l / 3 l
Materiale	Porcelæn

Egenskaber

- Gulvstående
- Dobbeltskyl
- WC-skål uden skyllekant med TurboFlush-skylleteknik
- Fastgørelse med silikonefugemasse
- Vandtilslutning fornedet til venstre/højre
- Type 1, fuld mængde 4 l, iht. EN 997
- Lukket S-lås
- Velegnet til Fresh WC-sticks
- Toiletsæde med EasyMount-hængsler

Indeholdt i leveringen

- WC-skål
- Gummimanchet af EPDM
- Udvendig cisterne
- Toiletsæde
- Skyll garniture
- Dækplade
- Fresh WC sticks

Varenr.	VVS nr.	Farve / overflade	B [cm]	H [cm]	T [cm]	Quick-Release-hængsel	Soft close	Fastgørelse	Hængselmateriale	Materialehårdhed	DKK/stk. Ekskl. moms	DKK/stk. Inkl. moms
502.926.00.4	601041200	WC-skål: hvid / IföClean Knapper: blankforkromet	35,5	86	65	Kan låses	Ja	Oppefra	Metal	Hårdt sæde	7450	9313

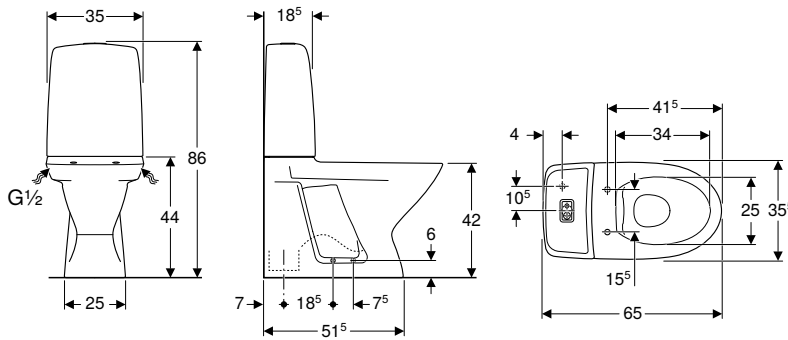
Kan kombineres med

- Ifö Spira toiletsæde hårdt, sandwichform, EasyMount → s. 39
- Ifö Spira toiletsæde, EasyMount → s. 40

Tilbehør

- Ifö/IDO/Porsgrund Fresh stick Ocean → s. 41
- Ifö/IDO/Porsgrund Fresh stick Lime → s. 41

Ifö Spira 6260 gulvstående toilet skjult S-lås, dobbeltskyl, Rimfree



click & scan

Tekniske data

Vandstrømstryk	0,1–10 bar
Skyllemængde fabriksindstilling	4 l / 2 l
Indstillingsområde for stor skyllemængde	4 l / 6 l
Indstillingsområde for lille skyllemængde	2 l / 3 l
Materiale	Porcelæn

Indeholdt i leveringen

- WC-skål
- Gummimanchet
- Udvendig cisterne
- Skyllegarniture
- Dækplade
- Fresh WC sticks
- Monteringsbeslag

Egenskaber

- Gulvstående
- Dobbeltskyl
- Skruemontering
- WC-skål uden skyllekant med Rimfree-skylleteknik
- Vandtilslutning fornedet til venstre/højre
- Type 1, fuld mængde 4 l, iht. EN 997
- Lukket S-lås
- Velegnet til Fresh WC-sticks

Varenr.	VVS nr.	Farve / overflade	B [cm]	H [cm]	T [cm]	DKK/stk. Ekskl. moms	DKK/stk. Inkl. moms
626000031	601051200	WC-skål: hvid / IföClean Knapper: blankforkromet	35,5	86	65		Spørg forhandler

Skal bestilles yderligere

- Toiletsæde

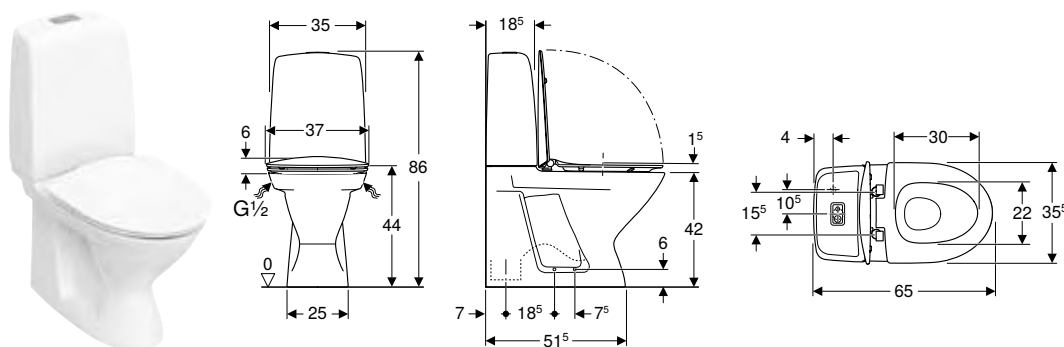
Kan kombineres med

- Ifö Spira toiletsæde hårdt → s. 38
- Ifö Spira toiletsæde blødt → s. 39

Tilbehør

- Ifö/IDO/Porsgrund Fresh stick Ocean → s. 41
- Ifö/IDO/Porsgrund Fresh stick Lime → s. 41

Ifö Spira 6260 gulvstående toilet skjult, S-lås, dobbeltskyl, Rimfree, med toiletsæde



click & scan

Tekniske data

Vandstrømstryk	0,1–10 bar
Skyllemængde fabriksindstilling	4 l / 2 l
Indstillingsområde for stor skyllemængde	4 l / 6 l
Indstillingsområde for lille skyllemængde	2 l / 3 l
Materiale	Porcelæn

Egenskaber

- Gulvstående
- Dobbeltskyl
- Skruemontering
- WC-skål uden skyllekant med Rimfree-skylleteknik
- Vandtilslutning fornedet til venstre/højre
- Type 1, fuld mængde 4 l, iht. EN 997
- Lukket S-lås
- Velegnet til Fresh WC-sticks

Indeholdt i leveringen

- WC-skål
- Udvendig cisterne
- Skyllegarniture
- Dækplade
- Fresh WC sticks
- Monteringsbeslag

Varenr.	VVS nr.	Farve / overflade	B [cm]	H [cm]	T [cm]	Quick-Release-hængsel	Soft close	Fastgørelse	Hængselmateriale	DKK/stk. Ekskl. moms	DKK/stk. Inkl. moms
626009301	601051230	Hvid / Ifö Clean	35,5	86	65	Ja	Ja	Nedefra	Messing forkromet	Spørg forhandler	

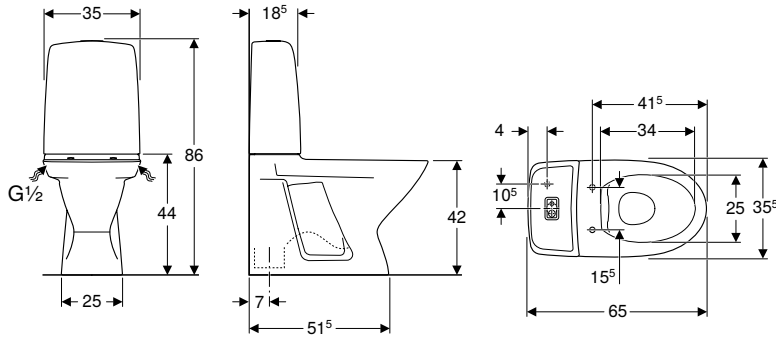
Skal bestilles yderligere

- Toiletsæde

Tilbehør

- Ifö/IDO/Porsgrund Fresh stick Ocean → s. 41
- Ifö/IDO/Porsgrund Fresh stick Lime → s. 41

Ifö Spira 6260 gulvstående toilet skjult S-lås, fastgørelse med silikonefugemasse, dobbeltskyl, Rimfree



click & scan

Tekniske data

Vandstrømstryk	0,1–10 bar
Skyllemængde fabriksindstilling	4 l / 2 l
Indstillingsområde for stor skyllemængde	4 l / 6 l
Indstillingsområde for lille skyllemængde	2 l / 3 l
Materiale	Porcelæn

Indeholdt i leveringen

- WC-skål
- Gummimanchet
- Udvendig cisterne
- Skyllegarniture
- Dækplade
- Fresh WC sticks

Egenskaber

- Gulvstående
- Dobbeltskyl
- WC-skål uden skyllekant med Rimfree-skylleteknik
- Fastgørelse med silikonefugemasse
- Vandtilslutning fornedet til venstre/højre
- Type 1, fuld mængde 4 l, iht. EN 997
- Lukket S-lås
- Velegnet til Fresh WC-sticks

Varenr.	VVS nr.	Farve / overflade	B [cm]	H [cm]	T [cm]	DKK/stk. Ekskl. moms	DKK/stk. Inkl. moms
626000031010	601053200	WC-skål: hvid / IföClean Knapper: blankforkromet	35,5	86	65	4100	5125

Skal bestilles yderligere

- Toiletsæde

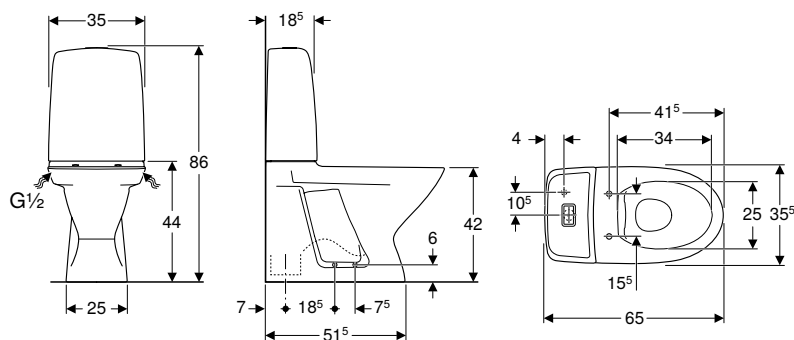
Kan kombineres med

- Ifö Spira toiletsæde hårdt → s. 38
- Ifö Spira toiletsæde blødt → s. 39

Tilbehør

- Ifö/IDO/Porsgrund Fresh stick Ocean → s. 41
- Ifö/IDO/Porsgrund Fresh stick Lime → s. 41

Ifö Spira 6260 gulvstående toilet skjult S-lås, elektronisk skyllestyring, batteridrift, berøringsfri, Rimfree



click & scan

Tekniske data

Batteritype	Alkalisk (1,5 V AA)
Beskyttelsestype	IP54
Driftsspænding	6 V DC
Effektforbrug standby	0,0003 W
Vandstrømstryk	0,1–10 bar
Skyllemængde fabriksindstilling	6 l
Indstillingsområde for stor skyllemængde	4 l / 6 l
Lille skyllemængde	2 l
Intervalskyl fabriksindstilling	72 h
Opholdstid fabriksindstilling	0,5 s
Materiale	Porcelæn

Egenskaber

- Gulvstående
- WC-skål uden skyllekant med Rimfree-skylleteknik
- Skruemontering
- Enkeltskyl
- Kan ombygges til dobbeltskyl
- Intervalskyl forindstillet
- Berøringsfri toiletskyl
- Vandtilslutning forneden til venstre/højre
- Type 1, fuld mængde 4 l, iht. EN 997
- Lukket S-lås
- Velegnet til Fresh WC-sticks

Indeholdt i leveringen

- Gummimanchet
- WC-skål
- Udvendig cisterne
- Skyllegarniture
- Dækplade
- Fresh WC sticks
- Monteringsbeslag

Varenr.	VVS nr.	Farve / overflade	B [cm]	H [cm]	T [cm]	Effektforbrug [W]	DKK/stk.	
							Ekskl. moms	Inkl. moms
626000031040	601051400	Hvid / Ifö Clean	35,5	86	65	1,8	5741	7176

Skal bestilles yderligere

- Toiletsæde

Kan kombineres med

- Ifö Spira toiletsæde hårdt → s. 38
- Ifö Spira toiletsæde blødt → s. 39

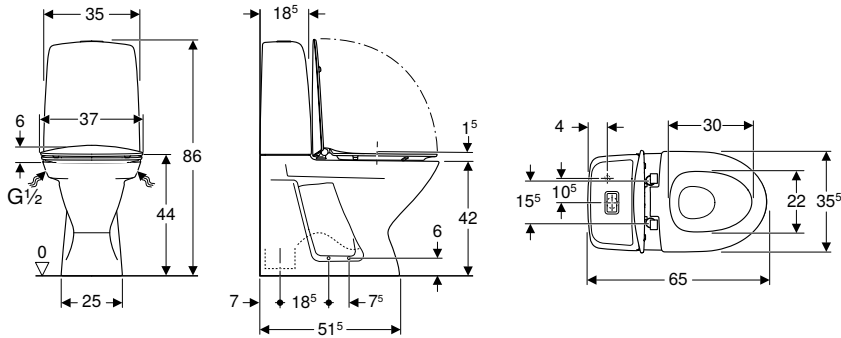
Tilbehør

- Ifö/IDO/Porsgrund Fresh stick Ocean → s. 41
- Ifö/IDO/Porsgrund Fresh stick Lime → s. 41

Ifö Spira 6260 gulvstående toilet skjult S-lås, elektronisk skyllestyring, batteridrift, berøringsfri, Rimfree, med toiletsæde



click & scan



Tekniske data

Batteritype	Alkalisk (1,5 V AA)
Beskyttelsestype	IP54
Driftsspænding	6 V DC
Effektforbrug standby	0,0003 W
Vandstrømstryk	0,1-10 bar
Skyllemængde fabriksindstilling	6 l
Indstillingsområde for stor skyllemængde	4 l / 6 l
Lille skyllemængde	2 l
Intervalskyl fabriksindstilling	72 h
Opholdstid fabriksindstilling	0,5 s
Materiale	Porcelæn

Egenskaber

- Gulvstående
- WC-skål uden skyllekant med Rimfree-skylleteknik
- Skruemontering
- Enkeltskyl
- Kan ombygges til dobbeltskyl
- Intervalskyl forindstillet
- Berøringsfri toiletskyl
- Vandtilslutning forneden til venstre/højre
- Type 1, fuld mængde 4 l, iht. EN 997
- Lukket S-lås
- Velegnet til Fresh WC-sticks

Indeholdt i leveringen

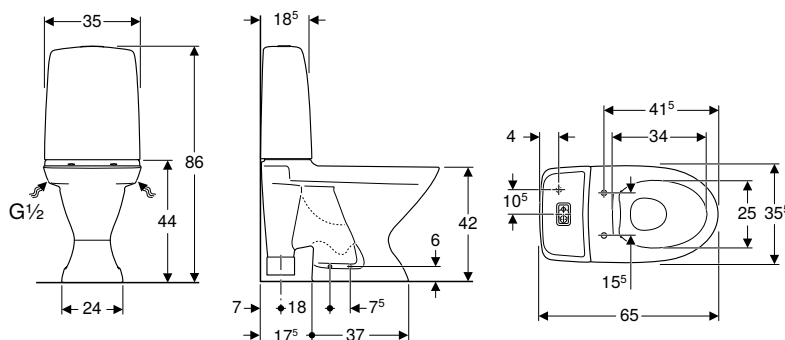
- WC-skål
- Udvendig cisterne
- Toiletsæde
- Skyllegarniture
- Dækplade
- Fresh WC sticks
- Monteringsbeslag
- Gummimanchet

Varenr.	VVS nr.	Farve / overflade	B [cm]	H [cm]	T [cm]	Effektfor- brug [W]	Quick-Release- hængsel	Soft close	Fastgø- relse	Hængsel- materiale	Materiale- hårdhed	DKK/stk. Ekskl. moms	DKK/stk. Inkl. moms
626009301040	601051430	Hvid / Ifö Clean	35,5	86	65	1,8	Ja	Ja	Nedefra	Messing forkromet	Hårdt sæde	Spørg forhandler	

Tilbehør

- Ifö/IDO/Porsgrund Fresh stick Ocean → s. 41
- Ifö/IDO/Porsgrund Fresh stick Lime → s. 41

Ifö Spira 6270 gulvstående toilet åben S-lås, dobbeltskyl, Rimfree



click & scan

Tekniske data

Vandstrømstryk	0,1–10 bar
Skyllemængde fabriksindstilling	4 l / 2 l
Indstillingsområde for stor skyllemængde	4 l / 6 l
Indstillingsområde for lille skyllemængde	2 l / 3 l
Materiale	Porcelæn

Indeholdt i leveringen

- WC-skål
- Udvendig cisterne
- Skyllegarniture
- Fresh WC sticks
- Monteringsbeslag

Egenskaber

- Gulvstående
- Dobbeltskyl
- Med stor ståflade til at dække eksisterende installationshuller og rester
- Skruemontering
- WC-skål uden skyllekant med Rimfree-skylleteknik
- Vandtilslutning forinden til venstre/højre
- Type 1, fuld mængde 4 l, iht. EN 997
- Afløb lodret og åbent
- Velegnet til Fresh WC-sticks

Varenr.	VVS nr.	Farve / overflade	B [cm]	H [cm]	T [cm]	DKK/stk. Ekskl. moms	DKK/stk. Inkl. moms
627000001	601055200	WC-skål: hvid / IföClean Knapper: blankforkromet	35,5	86	65	Spørg forhandler	

Skal bestilles yderligere

- Toiletsæde

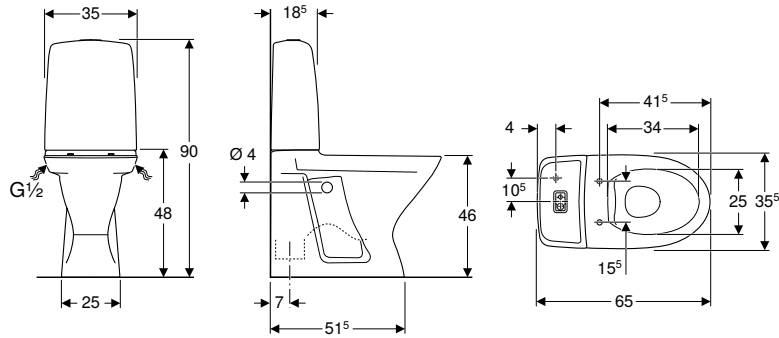
Kan kombineres med

- Ifö Spira toiletsæde hårdt → s. 38
- Ifö Spira toiletsæde blødt → s. 39

Tilbehør

- Ifö/IDO/Porsgrund Fresh stick Ocean → s. 41
- Ifö/IDO/Porsgrund Fresh stick Lime → s. 41

Ifö Spira 6261 gulvstående toilet, skjult S-lås, fastgørelse med silikonefugemasse, dobbeltskyl, Rimfree



click & scan

Tekniske data

Vandstrømstryk	0,1–10 bar
Skyllemængde fabriksindstilling	4 l / 2 l
Indstillingsområde for stor skyllemængde	4 l / 6 l
Indstillingsområde for lille skyllemængde	2 l / 3 l
Materiale	Porcelæn

Egenskaber

- Gulvstående
- Dobbeltskyl
- WC-skål uden skyllekant med Rimfree-skylleteknik
- Fastgørelse med silikonefugemasse
- Vandtilslutning forneden til venstre/højre
- Type 1, fuld mængde 4 l, iht. EN 997
- Lukket S-lås
- Øget sædehøjde 46 cm
- Velegnet til Fresh WC-sticks

Indeholdt i leveringen

- Gummimanchet
- WC-skål
- Udvendig cisterne
- Skyll garniture
- Dækplade
- Fresh WC sticks

Varenr.	VVS nr.	Farve / overflade	B [cm]	H [cm]	T [cm]	DKK/stk. Ekskl. moms	DKK/stk. Inkl. moms
626100031010	605011200	WC-skål: hvid / IföClean Knapper: blankforkromet	35,5	90	65	5199	6499

Skal bestilles yderligere

- Toiletsæde

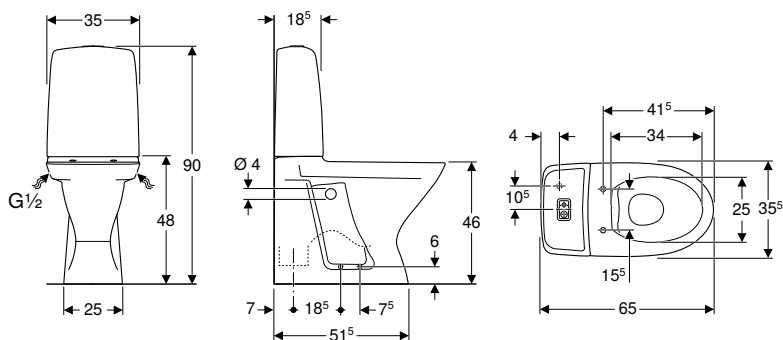
Kan kombineres med

- Ifö Spira toiletsæde hårdt → s. 38
- Ifö Spira toiletsæde blødt → s. 39

Tilbehør

- Ifö/IDO/Porsgrund Fresh stick Ocean → s. 41
- Ifö/IDO/Porsgrund Fresh stick Lime → s. 41

Ifö Spira 6261 gulvstående toilet forhøjet, skjult S-lås, dobbeltskyl, Rimfree



click & scan

Tekniske data

Vandstrømstryk	0,1–10 bar
Skyllemængde fabriksindstilling	4 l / 2 l
Indstillingsområde for stor skyllemængde	4 l / 6 l
Indstillingsområde for lille skyllemængde	2 l / 3 l
Materiale	Porcelæn

Indeholdt i leveringen

- Gummimanchet
- WC-skål
- Udvendig cisterne
- Skyllegarniture
- Dækplade
- Fresh WC sticks
- Monteringsbeslag

Egenskaber

- Gulvstående
- Dobbeltskyl
- Skruemontering
- WC-skål uden skyllekant med Rimfree-skylleteknik
- Type 1, fuld mængde 4 l, iht. EN 997
- Lukket S-lås
- Øget sædehøjde 46 cm
- Egnet til armstøtter
- Velegnet til Fresh WC-sticks
- Vandtilslutning forneden til venstre/højre

Varenr.	VVS nr.	Farve / overflade	B [cm]	H [cm]	T [cm]	DKK/stk. Ekskl. moms	DKK/stk. Inkl. moms
626100031	605010200	WC-skål: hvid / IföClean Knapper: blankforkromet	35,5	90	65	5199	6499

Skal bestilles yderligere

- Toiletsæde

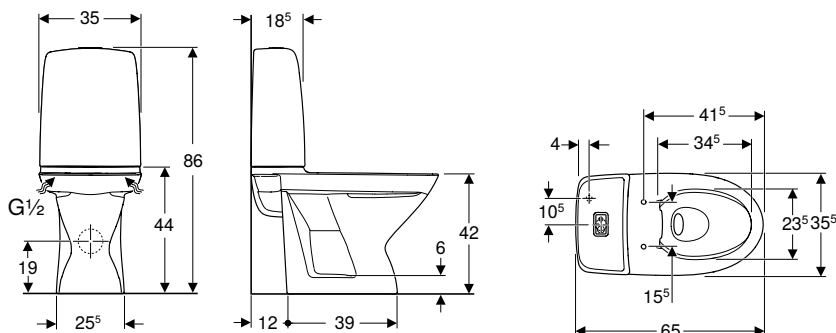
Kan kombineres med

- Ifö Spira toiletsæde hårdt → s. 38
- Ifö Spira toiletsæde blødt → s. 39

Tilbehør

- Ifö Care Spira armlæn med toiletpapirholder → s. 35
- Ifö/IDO/Porsgrund Fresh stick Ocean → s. 41
- Ifö/IDO/Porsgrund Fresh stick Lime → s. 41

Ifö Spira 6262 gulvstående toilet skjult universallås, dobbeltskyl, fastgørelse med silikonefugemasse, Rimfree



click & scan

Tekniske data

Vandstrømstryk	0,1–10 bar
Skyllemængde fabriksindstilling	4 l / 2 l
Indstillingsområde for stor skyllemængde	4 l / 6 l
Indstillingsområde for lille skyllemængde	2 l / 3 l
Materiale	Porcelæn

Indeholdt i leveringen

- WC-skål
- Udvendig cisterne
- Skyllegarniture
- Fresh WC sticks

Egenskaber

- Gulvstående
- Dobbeltskyl
- WC-skål uden skyllekant med Rimfree-skylleteknik
- Fastgørelse med silikonefugemasse
- Vandtilslutning fornedet til venstre/højre
- Type 1, fuld mængde 4 l, iht. EN 997
- Skjult universallås
- Velegnet til Fresh WC-sticks

Varenr.	VVS nr.	Farve / overflade	B [cm]	H [cm]	T [cm]	DKK/stk. Ekskl. moms	DKK/stk. Inkl. moms
626200031010	601057200	WC-skål: hvid / IföClean Knapper: blankforkromet	35,5	86	65	4587	5734

Skal bestilles yderligere

- Toiletsæde

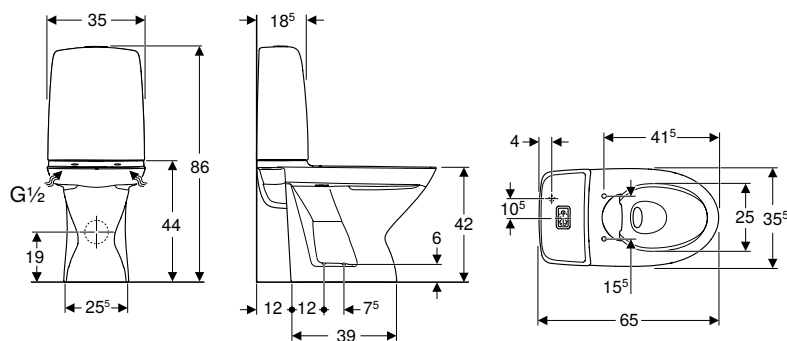
Kan kombineres med

- Ifö Spira toiletsæde hårdt → s. 38
- Ifö Spira toiletsæde blødt → s. 39

Tilbehør

- Ifö/IDO/Porsgrund Fresh stick Ocean → s. 41
- Ifö/IDO/Porsgrund Fresh stick Lime → s. 41
- Geberit afløbsbøjning 90°

Ifö Spira 6262 gulvstående toilet skjult universallås, dobbeltskyl, Rimfree



Tekniske data

Vandstrømstryk	0,1–10 bar
Skyllemængde fabriksindstilling	4 l / 2 l
Indstillingsområde for stor skyllemængde	4 l / 6 l
Indstillingsområde for lille skyllemængde	2 l / 3 l
Materiale	Porcelæn

Indeholdt i leveringen

- WC-skål
- Udvendig cisterne
- Skyllegarniture
- Fresh WC sticks
- Monteringsbeslag

Egenskaber

- Gulvstående
- Dobbeltskyl
- Skruemontering
- WC-skål uden skyllekant med Rimfree-skylleteknik
- Vandtilslutning fornedet til venstre/højre
- Type 1, fuld mængde 4 l, iht. EN 997
- Skjult universallås
- Velegnet til Fresh WC-sticks

Varenr.	VVS nr.	Farve / overflade	B [cm]	H [cm]	T [cm]	DKK/stk. Ekskl. moms	DKK/stk. Inkl. moms
626200031	601056200	WC-skål: hvid / IföClean Knapper: blankforkromet	35,5	86	65	4587	5734

Skal bestilles yderligere

- Toiletsæde

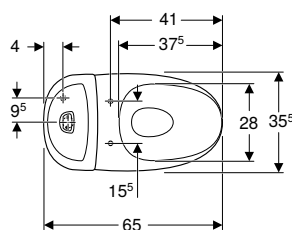
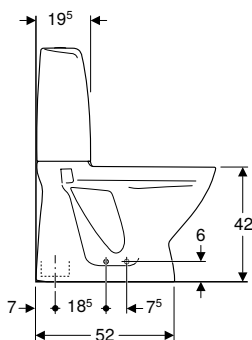
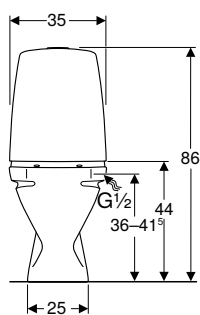
Kan kombineres med

- Ifö Spira toiletsæde hårdt → s. 38
- Ifö Spira toiletsæde blødt → s. 39

Tilbehør

- Ifö/IDO/Porsgrund Fresh stick Ocean → s. 41
- Ifö/IDO/Porsgrund Fresh stick Lime → s. 41
- Geberit afløbsbøjning 90°

Ifö Sign 6860 gulvstående toilet skjult S-lås, dobbeltskyl



click & scan

Tekniske data

Vandstrømstryk	0,1–10 bar
Skyllemængde fabriksindstilling	4 l / 2 l
Indstillingsområde for stor skyllemængde	4 l / 6 l
Indstillingsområde for lille skyllemængde	2 l / 3 l
Materiale	Porcelæn

Indeholdt i leveringen

- WC-skål
- Udvendig cisterne
- Skyllegarniture
- Dækplade
- Fresh WC sticks
- Monteringsbeslag

Egenskaber

- Gulvstående
- Dobbeltskyl
- Skruemontering
- Med skyllekant
- Lukket S-lås
- Vandtilslutning fornedet til højre
- Velegnet til Fresh WC-sticks

Varenr.	VVS nr.	Farve / overflade	B [cm]	H [cm]	T [cm]	DKK/stk. Ekskl. moms	DKK/stk. Inkl. moms
686000001	601021600	WC-skål: hvid / IföClean Knapper: blankforkromet	35,5	86	65		
Spørg forhandler							

Skal bestilles yderligere

- Toiletsæde

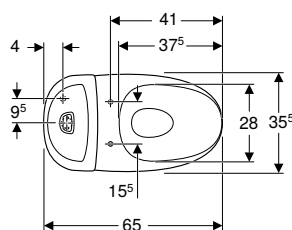
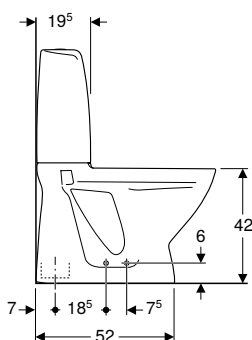
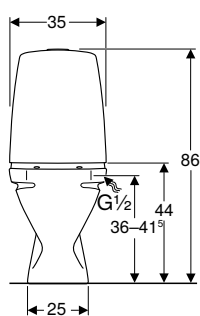
Kan kombineres med

- Ifö Sign toiletsæde hårdt → s. 41
- Ifö Sign toiletsæde blødt → s. 42

Tilbehør

- Ifö/IDO/Porsgrund Fresh stick Ocean → s. 41
- Ifö/IDO/Porsgrund Fresh stick Lime → s. 41

Ifö Sign 6860 gulvstående toilet skjult S-lås, dobbeltskyl



click & scan

Tekniske data

Vandstrømstryk	0,1–10 bar
Skyllemængde fabriksindstilling	4 l / 2 l
Indstillingsområde for stor skyllemængde	4 l / 6 l
Indstillingsområde for lille skyllemængde	2 l / 3 l
Materiale	Porcelæn

Egenskaber

- Gulvstående
- Dobbeltskyl
- Skruemontering
- Med skyllekant
- Lukket S-lås
- Vandtilslutning fornedet til højre
- Velegnet til Fresh WC-sticks

Indeholdt i leveringen

- Gummimanchet
- WC-skål
- Udvendig cisterne
- Skyllegarniture
- Dækplade
- Fresh WC sticks
- Monteringsbeslag

Varenr.	VVS nr.	Farve / overflade	B [cm]	H [cm]	T [cm]	DKK/stk. Ekskl. moms	DKK/stk. Inkl. moms
686000031	601021200	WC-skål: hvid / IföClean Knapper: blankforkromet	35,5	86	65	Spørg forhandler	

Skal bestilles yderligere

- Toiletsæde

Kan kombineres med

- Ifö Sign toiletsæde hårdt → s. 41
- Ifö Sign toiletsæde blødt → s. 42

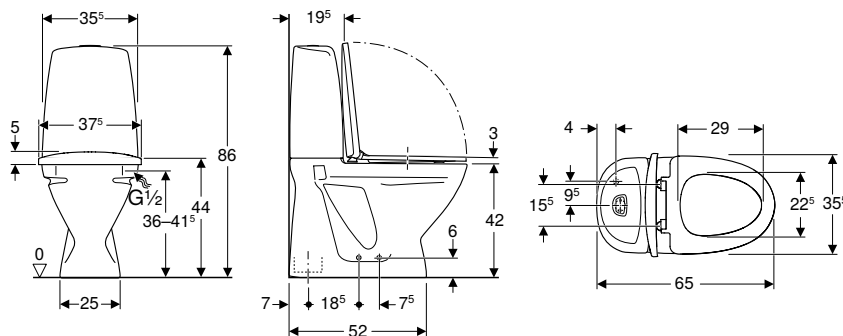
Tilbehør

- Ifö/IDO/Porsgrund Fresh stick Ocean → s. 41
- Ifö/IDO/Porsgrund Fresh stick Lime → s. 41



- Model 68600031 leveres med multikvik tilslutning. Model 686000001 leveres uden multikvik tilslutning

Ifö Sign 6860 gulvstående toilet, skjult S-lås, dobbeltskyl med toiletsæde



click & scan

Tekniske data

Vandstrømstryk	0,1–10 bar
Skyllemængde fabriksindstilling	4 l / 2 l
Indstillingsområde for stor skyllemængde	4 l / 6 l
Indstillingsområde for lille skyllemængde	2 l / 3 l
Materiale	Porcelæn

Egenskaber

- Gulvstående
- Dobbeltskyl
- Skruemontering
- Med skyllekant
- Type 1, fuld mængde 4 l, iht. EN 997
- Lukket S-lås
- Vandtilslutning forneden til højre
- Velegnet til Fresh WC-sticks

Indeholdt i leveringen

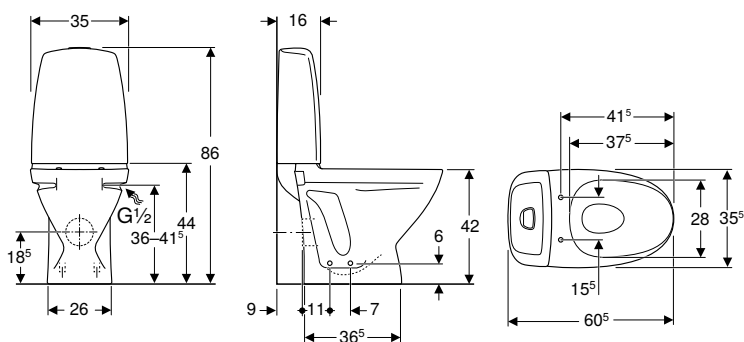
- WC-skål
- Udvendig cisterne
- Toiletsæde
- Skyllegarniture
- Dækplade
- Fresh WC sticks
- Monteringsbeslag

Varenr.	VVS nr.	Farve / overflade	B [cm]	H [cm]	T [cm]	Quick-Release- hængsel	Soft close	Fastgø- relse	Hængsel- materiale	Materiale- hårdhed	DKK/stk. Ekskl. moms	DKK/stk. Inkl. moms
686006301	601021630	WC-skål: hvid / IföClean Knapper: blankforkromet	35,5	86	65	Ja	Ja	Nedefra	Messing forkromet	Hårdt sæde	Spørg forhandler	

Tilbehør

- Ifö/IDO/Porsgrund Fresh stick Ocean → s. 41
- Ifö/IDO/Porsgrund Fresh stick Lime → s. 41

Ifö Sign 6832 gulvstående toilet, kompakt, skjult universallås, dobbeltskyl



click & scan

Tekniske data

Vandstrømstryk	0,1–10 bar
Skyllemængde fabriksindstilling	4 l / 2 l
Indstillingsområde for stor skyllemængde	4 l / 6 l
Indstillingsområde for lille skyllemængde	2 l / 3 l
Materiale	Porcelæn

Indeholdt i leveringen

- WC-skål
- Afløbsbøjning
- Udvendig cisterne
- Skyllegarniture
- Fresh WC sticks
- Monteringsbeslag

Egenskaber

- Gulvstående
- Dobbeltskyl
- Skruemontering
- Med skyllekant
- Kompakt
- Type 1, fuld mængde 4 l, iht. EN 997
- Skjult universallås
- Vandtilslutning fornedet til højre
- Velegnet til Fresh WC-sticks

Varenr.	VVS nr.	Farve / overflade	B [cm]	H [cm]	T [cm]	DKK/stk. Ekskl. moms	DKK/stk. Inkl. moms
683200001	601012200	WC-skål: hvid / IföClean Knapper: blankforkromet	35,5	86	60,5	5620	7025

Skal bestilles yderligere

- Toiletsæde

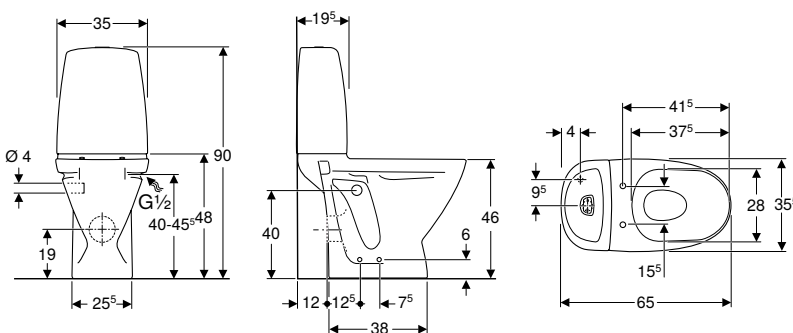
Kan kombineres med

- Ifö Sign toiletsæde hårdt → s. 41
- Ifö Sign toiletsæde blødt → s. 42

Tilbehør

- Ifö/IDO/Porsgrund Fresh stick Ocean → s. 41
- Ifö/IDO/Porsgrund Fresh stick Lime → s. 41
- Geberit afløbsbøjning 90°

Ifö Sign 6872 gulvstående toilet, forhøjet, skjult universallås, dobbeltskyl



click & scan

Tekniske data

Vandstrømstryk	0,1–10 bar
Skyllemængde fabriksindstilling	4 l / 2 l
Indstillingsområde for stor skyllemængde	4 l / 6 l
Indstillingsområde for lille skyllemængde	2 l / 3 l
Materiale	Porcelæn

Indeholdt i leveringen

- WC-skål
- Udvendig cisterne
- Skyllegarniture
- Fresh WC sticks
- Monteringsbeslag

Egenskaber

- Gulvstående
- Dobbeltskyl
- Skruemontering
- Med skyllekant
- Type 1, fuld mængde 4 l, iht. EN 997
- Skjult universallås
- Vandtilslutning fornedet til højre
- Øget sædehøjde 46 cm
- Egnede til armstøtter
- Velegnet til Fresh WC-sticks

Varenr.	VVS nr.	Farve / overflade	B [cm]	H [cm]	T [cm]	DKK/stk. Ekskl. moms	DKK/stk. Inkl. moms
687200001	605013200	WC-skål: hvid / IföClean Knapper: blankforkromet	35,5	90	65	5620	7025

Skal bestilles yderligere

- Toiletsæde

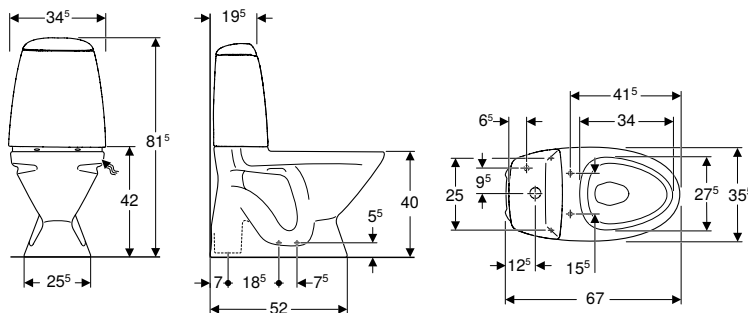
Kan kombineres med

- Ifö Sign toiletsæde hårdt → s. 41
- Ifö Sign toiletsæde blødt → s. 42

Tilbehør

- Ifö Care Sign armlæn med toiletpapirholder → s. 35
- Ifö/IDO/Porsgrund Fresh stick Ocean → s. 41
- Ifö/IDO/Porsgrund Fresh stick Lime → s. 41
- Geberit afløbsbøjning 90°

Ifö Cera gulvstående toilet skjult S-lås, dobbeltskyl



click & scan

Tekniske data

Vandstrømstryk	0,1–10 bar
Skyllemængde fabriksindstilling	4 l / 2 l
Indstillingsområde for stor skyllemængde	4 l / 6 l
Indstillingsområde for lille skyllemængde	2 l / 3 l
Materiale	Porcelæn

Indeholdt i leveringen

- WC-skål
- Gummimanchet
- Udvendig cisterne
- Skyllegarniture
- Dækplade
- Monteringsbeslag

Egenskaber

- Gulvstående
- Dobbeltskyl
- Skruemontering
- Med skyllekant
- Type 1, fuld mængde 4 l, iht. EN 997
- Lukket S-lås
- Vandtilslutning fornedet til højre

Varenr.	VVS nr.	Farve / overflade	B [cm]	H [cm]	T [cm]	DKK/stk. Ekskl. moms	DKK/stk. Inkl. moms
386000031	601050000	WC-skål: hvid Knapper: blankforkromet	35,5	81,5	67	Spørg forhandler	

Skal bestilles yderligere

- Toiletsæde

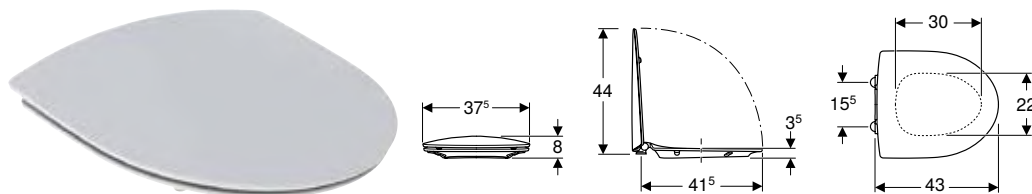
Kan kombineres med

- Ifö Cera toiletsæde hårdt → s. 42
- Ifö Cera toiletsæde blødt → s. 43

TOILETSÆDER

Toiletsæder

Ifö Spira toiletsæde hårdt



click & scan

Tekniske data

Materiale	Duroplast
Fastgørelsesafstand	15,5 cm

Indeholdt i leveringen

- Toiletsæde

Egenskaber

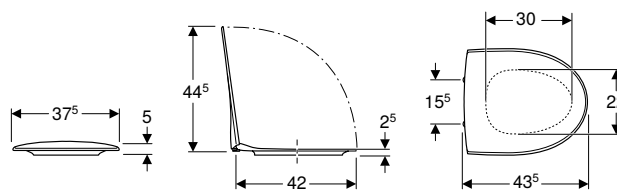
- Sandwichform
- Hårdt sæde

Varenr.	VVS nr.	Farve / overflade	B [cm]	H [cm]	T [cm]	Quick-Release-hængsel	Soft close	Fastgø- relse	Hængselmateriale	DKK/stk. Ekskl. moms	DKK/stk. Inkl. moms
99492	614548500	Hvid / Blank	37,5	8	43	Ja	Nej	Nedefra	Rustfrit stål	635	794
99493	614548600	Hvid / Blank	37,5	8	43	Ja	Ja	Nedefra	Messing forkromet	1252	1565
99494	614548100	Toiletsæde: hvid Hængsel: hvid	37,5	8	43	Ja	Ja	Nedefra	Messing pulverlakeret	1252	1565
99496	614548505	Rød / Blank	37,5	8	43	Ja	Nej	Nedefra	Rustfrit stål	635	794
99497	614548601	Sort / Blank	37,5	8	43	Ja	Ja	Nedefra	Messing forkromet	1252	1565

Kan kombineres med

- Ifö Spira Art 6245 væghængt toilet, skjult montering, Rimfree → s. 16
- Ifö Spira 6275 væghængt toilet Rimfree → s. 20
- Ifö Spira 6293 væghængt toilet dobbeltskyl, Rimfree, med udvendig cisterne → s. 22
- Ifö Spira 6262 gulvstående toilet skjult universallås, dobbeltskyl, fastgørelse med silikonefugemasse, Rimfree → s. 32
- Ifö Spira 6262 gulvstående toilet skjult universallås, dobbeltskyl, Rimfree → s. 33
- Ifö Spira 6260 gulvstående toilet skjult S-lås, elektronisk skyllestyring, batteridrift, berøringsfri, Rimfree → s. 28
- Ifö Spira 6270 gulvstående toilet åben S-lås, dobbeltskyl, Rimfree → s. 30
- Ifö Spira 6261 gulvstående toilet, skjult S-lås, fastgørelse med silikonefugemasse, dobbeltskyl, Rimfree → s. 31
- Ifö Spira Art 6240 gulvstående toilet skjult S-lås, dobbeltskyl, Rimfree
- Ifö Spira 6260 gulvstående toilet skjult S-lås, fastgørelse med silikonefugemasse, dobbeltskyl, Rimfree → s. 27
- Ifö Spira 6260 gulvstående toilet skjult S-lås, dobbeltskyl, Rimfree → s. 25
- Ifö Spira 6261 gulvstående toilet forhøjet, skjult S-lås, dobbeltskyl, Rimfree → s. 32

Ifö Spira toiletsæde blødt



click & scan

Tekniske data

Materiale	PP
Fastgørelsesafstand	15,5 cm

Indeholdt i leveringen

- Toiletsæde

Egenskaber

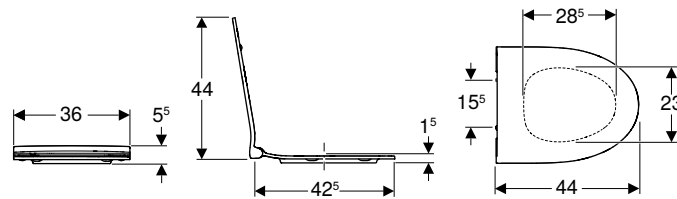
- Toiletlåg overlapper
- Blødt sæde

Varenr.	VVS nr.	Farve / overflade	B [cm]	H [cm]	T [cm]	Quick-Release-hængsel	Soft close	Fastgørelse	Hængselmateriale	DKK/stk. Ekskl. moms	DKK/stk. Inkl. moms
99488	614548200	Hvid / Plast	37,5	5	43,5	Ja	Nej	Ingen	Plast	394	493

Kan kombineres med

- Ifö Spira 6275 væghængt toilet Rimfree → s. 20
- Ifö Spira 6293 væghængt toilet dobbeltskyl, Rimfree, med udvendig cisterne → s. 22
- Ifö Spira 6262 gulvstående toilet skjult universallås, dobbeltskyl, fastgørelse med silikonefugemasse, Rimfree → s. 32
- Ifö Spira 6262 gulvstående toilet skjult universallås, dobbeltskyl, Rimfree → s. 33
- Ifö Spira 6260 gulvstående toilet skjult S-lås, elektronisk skyllestyring, batteridrift, berøringsfri, Rimfree → s. 28
- Ifö Spira 6270 gulvstående toilet åben S-lås, dobbeltskyl, Rimfree → s. 30
- Ifö Spira 6261 gulvstående toilet, skjult S-lås, fastgørelse med silikonefugemasse, dobbeltskyl, Rimfree → s. 31
- Ifö Spira Art 6240 gulvstående toilet skjult S-lås, dobbeltskyl, Rimfree
- Ifö Spira 6260 gulvstående toilet skjult S-lås, fastgørelse med silikonefugemasse, dobbeltskyl, Rimfree → s. 27
- Ifö Spira 6260 gulvstående toilet skjult S-lås, dobbeltskyl, Rimfree → s. 25
- Ifö Spira 6261 gulvstående toilet forhøjet, skjult S-lås, dobbeltskyl, Rimfree → s. 32

Ifö Spira toiletsæde hårdt, sandwichform, EasyMount



click & scan

Tekniske data

Materiale	Duroplast
Fastgørelsesafstand	15,5 cm

Egenskaber

- Toiletsæde med EasyMount-hængsler
- Sandwichform
- Slankt design
- QuickRelease-hængsel, kan låses
- Hårdt sæde
- Toiletlåg overlapper

Indeholdt i leveringen

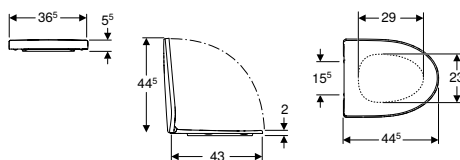
- Toiletsæde

Varenr.	VVS nr.	Farve / overflade	B [cm]	H [cm]	T [cm]	Hængseltype	Quick-Release-hængsel	Soft close	Fastgørelse	Hængselmateriale	DKK/stk. Ekskl. moms	DKK/stk. Inkl. moms
503.014.00.1	614548800	Hvid / Blank	36	5,5	44	EasyMount	Kan låses	Ja	Oppefra	Metal	1377	1721

Kan kombineres med

- Ifö Spira Art 2.0 gulvstående toilet skjult S-lås, dobbeltskyl, TurboFlush, med toiletsæde → s. 24
- Ifö Spira 6265 sæt væghængt toilet, skjult montering, Rimfree, med toiletsæde
- Ifö Spira Classic væghængt toilet Rimfree → s. 19
- Ifö Spira Modern væghængt toilet, skjult montering, Rimfree → s. 16
- Ifö Spira Style væghængt toilet Rimfree → s. 18
- Ifö Spira Style sæt væghængt toilet, skjult montering, Rimfree, med toiletsæde → s. 17
- Ifö Spira Modern sæt væghængt toilet, skjult montering, Rimfree, med toiletsæde → s. 17
- Ifö Spira Classic sæt væghængt toilet, Rimfree, med toiletsæde → s. 19

Ifö Spira toiletsæde, EasyMount



click & scan

Tekniske data

Materiale	Duroplast
Fastgørelsesafstand	15,5 cm

Egenskaber

- Toiletsæde med EasyMount-hængsler
- QuickRelease-hængsel, kan låses
- Toiletlæg overlapper
- Slankt design
- Hårdt sæde

Indeholdt i leveringen

- Toiletsæde

Varenr.	VVS nr.	Farve / overflade	B [cm]	H [cm]	T [cm]	Hængsel-type	Quick-Release-hængsel	Soft close	Fastgørelse	Hængsel-materiale	Materiale-hårdhed	DKK/stk. Ekskl. moms	DKK/stk. Inkl. moms
501.978.00.1	614548700	Hvid / Blank	36,5	5,5	44,5	EasyMount	Kan låses	Ja	Oppefra	Metal	Hårdt sæde	1252	1565

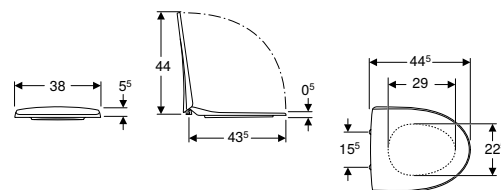
Kan kombineres med

- Ifö Spira 6265 sæt væghængt toilet, skjult montering, Rimfree, med toiletsæde
- Ifö Spira Classic væghængt toilet Rimfree → s. 19
- Ifö Spira Modern væghængt toilet, skjult montering, Rimfree → s. 16
- Ifö Spira Style væghængt toilet Rimfree → s. 18
- Ifö Spira Art 2.0 gulvstående toilet skjult S-lås, dobbeltskyl, TurboFlush, med toiletsæde → s. 24



- Passer kun til Ifö Spira 6265 toiletskål

Ifö Spira toiletsæde blødt, PlugFix



click & scan

Tekniske data

Materiale	PP
Fastgørelsesafstand	15,5 cm

Indeholdt i leveringen

- Toiletsæde

Egenskaber

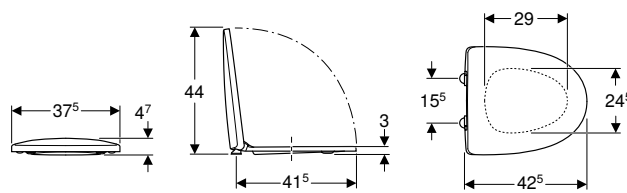
- Toiletlæg overlapper
- Toiletsæde med PlugFix-hængsler
- Blødt sæde

Varenr.	VVS nr.	Farve / overflade	B [cm]	H [cm]	T [cm]	Hængsel-type	Quick-Release-hængsel	Soft close	Fastgørelse	Hængsel-materiale	DKK/stk. Ekskl. moms	DKK/stk. Inkl. moms
501.977.00.1	614548400	Hvid / Plast	38	5,5	44,5	PlugFix	Ja	Nej	Ingen	Plast	394	493

Kan kombineres med

- Ifö Spira Classic væghængt toilet Rimfree → s. 19
- Ifö Spira 6265 sæt væghængt toilet, skjult montering, Rimfree, med toiletsæde
- Ifö Spira Style sæt væghængt toilet, skjult montering, Rimfree, med toiletsæde → s. 17

Ifö Sign Art toiletsæde hårdt



click & scan

Tekniske data

Materiale	Duroplast
Fastgørelsesafstand	15,5 cm

Indeholdt i leveringen

- Toiletsæde

Egenskaber

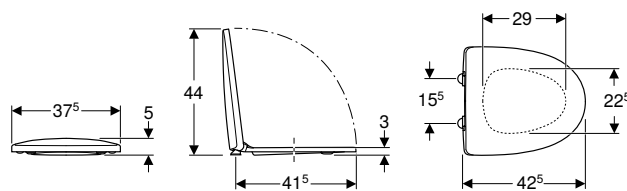
- Toiletlåg overlapper
- Hårdt sæde

Varenr.	VVS nr.	Farve / overflade	B [cm]	H [cm]	T [cm]	Soft close	Fastgørelse	Hængselmateriale	DKK/stk. Ekskl. moms	DKK/stk. Inkl. moms
99255	614546300	Hvid / Blank	37,5	4,7	42,5	Ja	Oppefra	Messing forkromet	1289	1611

Kan kombineres med

- Ifö Sign Art 6775 væghængt toilet, skjult montering → s. 18

Ifö Sign toiletsæde hårdt



click & scan

Tekniske data

Materiale	Duroplast
Fastgørelsesafstand	15,5 cm

Indeholdt i leveringen

- Toiletsæde

Egenskaber

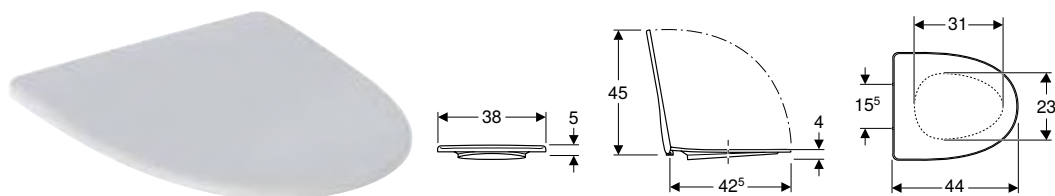
- Toiletlåg overlapper
- Hårdt sæde

Varenr.	VVS nr.	Farve / overflade	B [cm]	H [cm]	T [cm]	Quick-Release-hængsel	Soft close	Fastgørelse	Hængselmateriale	DKK/stk. Ekskl. moms	DKK/stk. Inkl. moms
99260	614546100	Hvid / Blank	37,5	5	42,5	Ja	Nej	Nedefra	Rustfrit stål	653	816
99263	614546200	Hvid / Blank	37,5	5	42,5	Ja	Ja	Nedefra	Messing forkromet	1289	1611
99265	614546211	Sort / Blank	37,5	5	42,5	Ja	Ja	Nedefra	Messing forkromet	1289	1611
99266	614546115	Rød / Blank	37,5	5	42,5	Ja	Nej	Nedefra	Rustfrit stål	653	816

Kan kombineres med

- Ifö Sign 6894 væghængt toilet med påmonteret cisterne, dobbeltskyl → s. 23
- Ifö Sign 6875 væghængt toilet → s. 20
- Ifö Sign 6872 gulvstående toilet, forhøjet, skjult universallås, dobbeltskyl → s. 36
- Ifö Sign 6832 gulvstående toilet, kompakt, skjult universallås, dobbeltskyl → s. 36
- Ifö Sign 6860 gulvstående toilet skjult S-lås, dobbeltskyl → s. 34
- Ifö Sign 6860 gulvstående toilet skjult S-lås, dobbeltskyl → s. 35

Ifö Sign toiletsæde blødt



click & scan

Tekniske data

Materiale	PP
Fastgørelsesafstand	15,5 cm

Indeholdt i leveringen

- Toiletsæde

Egenskaber

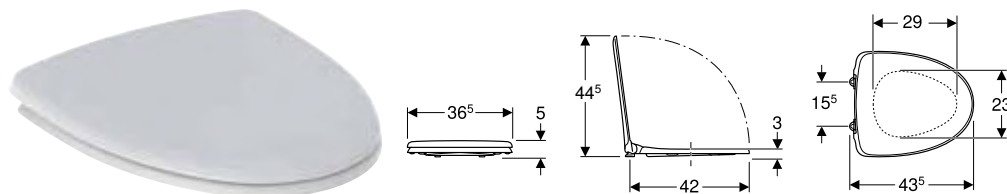
- Toiletlåg overlapper
- Blødt sæde

Varenr.	VVS nr.	Farve / overflade	B [cm]	H [cm]	T [cm]	Quick-Release-hængsel	Soft close	Fastgørelse	Hængselmateriale	DKK/stk. Ekskl. moms	DKK/stk. Inkl. moms
99565	614541600	Hvid / Plast	38	5	44	Ja	Nej	Ingen	Plast	405	506
99566	614541700	Hvid / Plast	38	5	44	Ja	Nej	Ingen	Plast	405	506

Kan kombineres med

- Ifö Sign 6894 væghængt toilet med påmonteret cisterne, dobbeltskyl → s. 23
- Ifö Sign 6875 væghængt toilet → s. 20
- Ifö Sign Art 6775 væghængt toilet, skjult montering → s. 18
- Ifö Sign 6872 gulvstående toilet, forhøjet, skjult universallås, dobbeltskyl → s. 36
- Ifö Sign 6832 gulvstående toilet, kompakt, skjult universallås, dobbeltskyl → s. 36
- Ifö Sign 6860 gulvstående toilet skjult S-lås, dobbeltskyl → s. 34
- Ifö Sign 6860 gulvstående toilet skjult S-lås, dobbeltskyl → s. 35

Ifö Cera toiletsæde hårdt



click & scan

Tekniske data

Materiale	Duroplast
Fastgørelsesafstand	15,5 cm

Indeholdt i leveringen

- Toiletsæde

Egenskaber

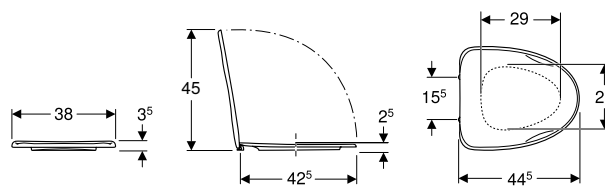
- Sandwichform
- Hårdt sæde

Varenr.	VVS nr.	Farve / overflade	B [cm]	H [cm]	T [cm]	Quick-Release-hængsel	Soft close	Fastgørelse	Hængselmateriale	DKK/stk. Ekskl. moms	DKK/stk. Inkl. moms
99846	614508000	Hvid / Blank	36,5	5	43,5	Ja	Nej	Nedefra	Rustfrit stål	657	821
99863	614506000	Hvid / Blank	36,5	5	43,5	Ja	Ja	Nedefra	Messing forkromet	1301	1626

Kan kombineres med

- Ifö Cera gulvstående toilet skjult S-lås, dobbeltskyl → s. 37
- Ifö Cera væghængt toilet → s. 21

Ifö Cera toiletsæde blødt



click & scan

Tekniske data

Materiale	PP
Fastgørelsesafstand	15,5 cm

Indeholdt i leveringen

- Toiletsæde

Egenskaber

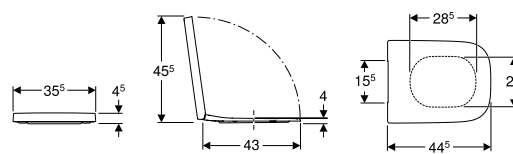
- Toiletlåg overlapper
- Blødt sæde

Varenr.	VVS nr.	Farve / overflade	B [cm]	H [cm]	T [cm]	Quick-Release-hængsel	Soft close	Fastgørelse	Hængselmateriale	DKK/stk. Ekskl. moms	DKK/stk. Inkl. moms
99420	614507500	Hvid / Plast	38	3,5	44,5	Ja	Nej	Ingen	Plast	405	506
99520	614507000	Hvid / Plast	38	3,5	44,5	Ja	Nej	Ingen	Plast	272	340

Kan kombineres med

- Ifö Cera gulvstående toilet skjult S-lås, dobbeltskyl → s. 37
- Ifö Cera væghængt toilet → s. 21

Ifö Aqua toiletsæde blødt



click & scan

Tekniske data

Materiale	PP
Fastgørelsesafstand	15,5 cm

Indeholdt i leveringen

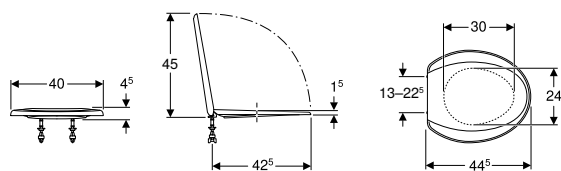
- Toiletsæde

Egenskaber

- Toiletlåg overlapper
- Blødt sæde

Varenr.	VVS nr.	Farve / overflade	B [cm]	H [cm]	T [cm]	Quick-Release-hængsel	Soft close	Fastgørelse	Hængselmateriale	DKK/stk. Ekskl. moms	DKK/stk. Inkl. moms
99588	614529000	Hvid / Plast	35,5	4,5	44,5	Ja	Nej	Ingen	Plast	272	340

Ifö toiletsæde blødt



click & scan

Tekniske data

Materiale	PP
Fastgørelsesafstand	15,5 cm

Indeholdt i leveringen

- Toiletsæde

Egenskaber

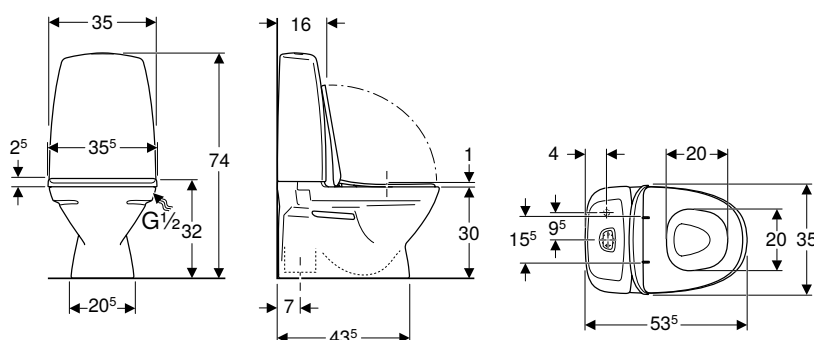
- Toiletlåg overlapper
- Blødt sæde

Varenr.	VVS nr.	Farve / overflade	B [cm]	H [cm]	T [cm]	Quick-Release-hængsel	Soft close	Fastgørelse	Hængselmateriale	DKK/stk. Ekskl. moms	DKK/stk. Inkl. moms
99580	614535000	Hvid / Plast	40	4,5	44,5	Nej	Nej	Ingen	Plast	350	438

TOILETTER TIL BØRN

Gulvstående toiletter

Ifö Sign 6820 gulvstående toilet til børn, skjult S-lås, fastgørelse med silikonefugemasse, med toiletsæde



click & scan

Anvendelse

- Til småbørn

Tekniske data

Vandstrømstryk	0,1–10 bar
Skyllemængde fabriksindstilling	4 l / 2 l
Indstillingsområde for stor skyllemængde	4 l / 6 l
Indstillingsområde for lille skyllemængde	2 l / 3 l
Materiale	Porcelæn

Egenskaber

- Gulvstående
- Dobbeltskyl
- Med skyllekant
- Fastgørelse med silikonefugemasse
- Type 1, fuld mængde 4 l, iht. EN 997
- Lukket S-lås
- Vandtilslutning fornedet til højre
- Velegnet til Fresh WC-sticks

Indeholdt i leveringen

- WC-skål
- Udvendig cisterne
- Toiletsæde
- Skyllegarniture
- Fresh WC sticks

Varenr.	VVS nr.	Farve / overflade	B [cm]	H [cm]	T [cm]	Quick-Release-hængsel	Soft close	Hængselmateriale	Materialehårdhed	DKK/stk. Ekskl. moms	DKK/stk. Inkl. moms
682001801	606406200	WC-skål: hvid / IföClean Knapper: blankforkromet	35	74	53,5	Ja	Nej	Plast	Blødt sæde	4309	5386

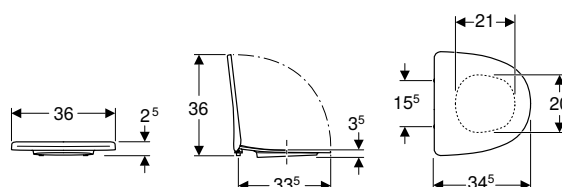
Tilbehør

- Ifö/IDO/Porsgrund Fresh stick Ocean → s. 41
- Ifö/IDO/Porsgrund Fresh stick Lime → s. 41

TOILETSÆDER TIL BØRN

Toiletsæder

Ifö Sign toiletsæde til børn



click & scan

Anvendelse

- Til børnetoiletter

Tekniske data

Materiale	PP
Fastgørelsesafstand	15,5 cm

Egenskaber

- Toiletlåg overlapper
- Blødt sæde

Indeholdt i leveringen

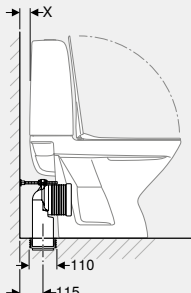


- Toiletsæde

Varenr.	VVS nr.	Farve / overflade	B [cm]	H [cm]	T [cm]	Quick-Release-hængsel	Soft close	Fastgørelse	Hængselmateriale	DKK/stk. Ekskl. moms	DKK/stk. Inkl. moms
99418	614538100	Hvid / Plast	36	2,5	34,5	Ja	Nej	Ingen	Plast	1092	1365

TILBEHØR

Tilbehørsoversigt – Ifö Spira WC-skåle i forbindelse med tilslutningsrør

Geberit Danmark, Version november 2024

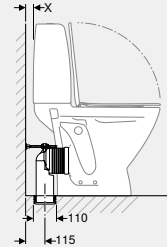
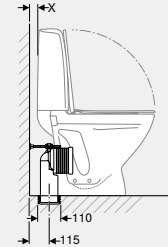
				Ifö Spira 6262 gulvstående toilet, skjult universallås, Rimfree	
		Hvid		626208811010 626208811 626209311 626208897 626200031010 626200001 626200031	
					
			Diameter på afløbsbøjning		
Geberit tilslutningssæt til gulvstående toilet	131.015.11.1		90 mm Gummimanchet 90 / 110 mm er indeholdt i leveringen	X = 60–85 mm	
Geberit afløbsbøjning 90°	152.610.11.1		110 mm	X = 65 mm	

I oversigten er der taget højde for en afstand på mindst 60 mm mellem porcelænet og væggen (x).

Du kan finde yderligere informationer om de angivne tilslutningsrør på Geberits hjemmeside.

Tilbehørsoversigt – Ifö Sign WC-skåle i forbindelse med tilslutningsrør

Geberit Danmark, Version november 2024

				Ifö Sign 6872 gulvstående toilet, forhøjet, skjult universallås	Ifö Sign 6832 gulvstående toilet, kompakt, skjult universallås
		Hvid		687200001	683200001
					
			Diameter på afløbsbøjning		
Geberit afløbsbøjning 90°	152.610.11.1		110 mm	X = 65 mm	X = 95 mm

I oversigten er der taget højde for en afstand på mindst 60 mm mellem porcelænet og væggen (x).

Du kan finde yderligere informationer om de angivne tilslutningsrør på Geberits hjemmeside.

Tilbehørsoversigt – Ifö Vinta WC-skåle i forbindelse med tilslutningsrør

Geberit Danmark, Version november 2024

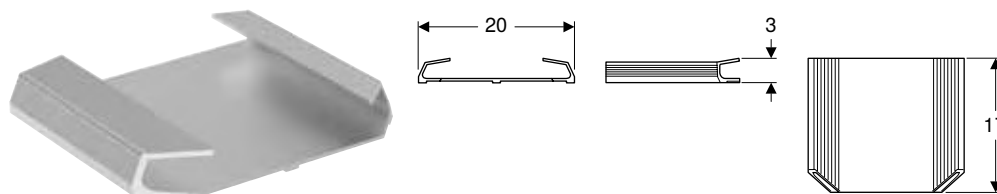
				Ifö Vinta Art gulvstående toilet, vandret afløb eller lukket S-lås og skjult afløb, Rimfree	Ifö Spira gulvstående toilet, skjult universallås, Rimfree
				Diameter på afløbsbøjning	
Geberit afløbsbøjning 90°	152.610.11.1		110 mm		X = 95 mm
Geberit tilslutningssæt til gulvstående toilet	131.082.16.1		90 mm Reduktionsmuffe 90 / 110 mm er indeholdt i leveringen	X = 60–115 mm	
Geberit sæt afløbsbøjning 90° med forlængelse	152.647.00.1		90 mm	X = 60–90 mm	

I oversigten er der taget højde for en afstand på mindst 60 mm mellem porcelænet og væggen (x).

Du kan finde yderligere informationer om de angivne tilslutningsrør på Geberits hjemmeside.

Monteringsbeslag

Ifö montageplade til gulvstående toilet, fastgørelse med silikonefugemasse



click & scan

Anvendelse

- Til gulvstående toiletter

Tekniske data

Materiale	Aluminium
-----------	-----------

Egenskaber

- Fastgørelse med silikonefugemasse

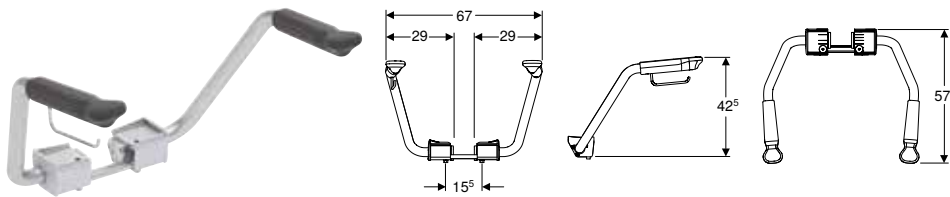
Indeholdt i leveringen

- 4 skruer

Varenr.	VVS nr.	B [cm]	H [cm]	T [cm]	DKK/stk. Ekskl. moms	DKK/stk. Inkl. moms
98030	609459100	17	3	19,8	345	431

Armstøtter

Ifö Care Spira armlæn med toiletpapirholder



click & scan

Anvendelse

- Til Spira toiletter fastgjort med skruer, med hårdt toiletsæde
- Egnede til barrier-free konstruktion
- Egnede til anvendelse af kørestolsbrugere

Egenskaber

- Kan belastes med op til 75 kg pr. armlæn
- Barrier-free
- Kan vippe

Tekniske data

Materiale	Aluminium
-----------	-----------

Indeholdt i leveringen

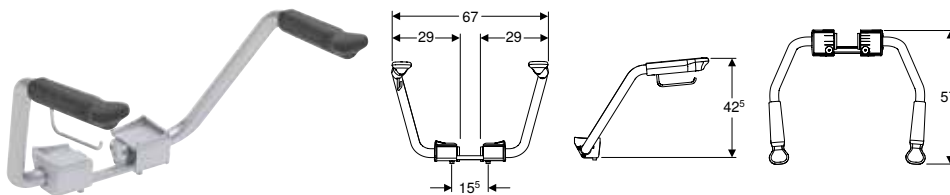
- 2 armlæn
- Toiletpapirholder
- Monteringsbeslag

Varenr.	VVS nr.	DKK/stk. Ekskl. moms	DKK/stk. Inkl. moms
502.988.00.1	615732100	3440	4300

Tilbehør

- Ifö toiletpapirholder til armlæn → s. 35

Ifö Care Sign armlæn med toiletpapirholder



click & scan

Anvendelse

- Til Spira og Sign toiletter fastgjort med skruer, med hårdt toiletsæde
- Egnede til barrier-free konstruktion
- Egnede til anvendelse af kørestolsbrugere

Egenskaber

- Kan belastes med op til 75 kg pr. armlæn
- Barrier-free
- Kan vippe

Tekniske data

Materiale	Aluminium
-----------	-----------

Indeholdt i leveringen

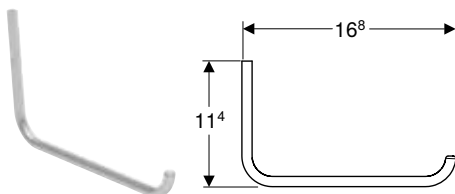
- 2 armlæn
- Toiletpapirholder
- Monteringsbeslag

Varenr.	VVS nr.	DKK/stk. Ekskl. moms	DKK/stk. Inkl. moms
502.299.00.1	615731100	3440	4300

Tilbehør

- Ifö toiletpapirholder til armlæn → s. 35

Ifö toiletpapirholder til armlæn



click & scan

Anvendelse

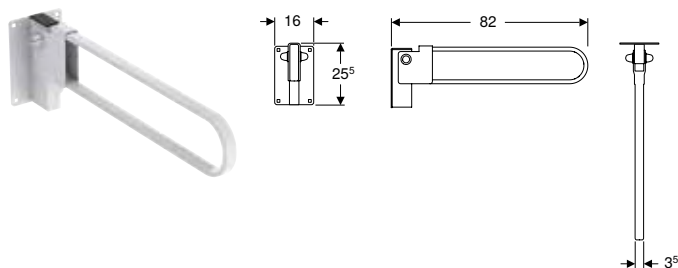
- Til montering på armlæn til WC-skåle

Indeholdt i leveringen

- Toiletpapirholder
- Monteringsbeslag

Varenr.	VVS nr.	Farve / overflade	DKK/stk. Ekskl. moms	DKK/stk. Inkl. moms
502.341.00.1	615731800	Sølvgrå / Rustfrit stål pulverlakeret	352	440

Ifö Care væghængt støttehåndtag kan klappes op



click & scan

Anvendelse

- Til gulvstående og væghængte toiletter
- Egnede til anvendelse af kørestolsbrugere
- Egnede til barrier-free konstruktion

Indeholdt i leveringen

- Armlæn
- Monteringsbeslag

Egenskaber

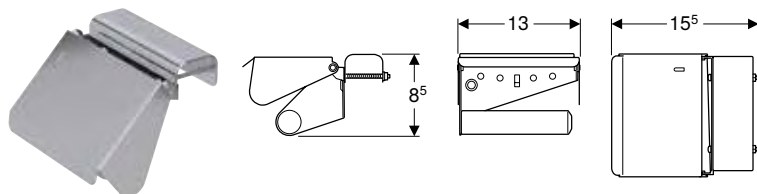
- Kan belastes med op til 75 kg pr. armlæn
- Væghængt
- Barrier-free
- Kan vippes

Varenr.	VVS nr.	Farve / overflade	DKK/stk.	DKK/stk.
			Ekskl. moms	Inkl. moms
98058	615727100	Hvid	1943	2429

Tilbehør

- Ifö Care gulvstøtte til væghængt støttehåndtag eller stående støttehåndtag → s. 36
- Ifö Care toiletpapirholder med dæksel, til væghængt støttehåndtag eller stående støttehåndtag → s. 36

Ifö Care toiletpapirholder med dæksel, til væghængt støttehåndtag eller stående støttehåndtag



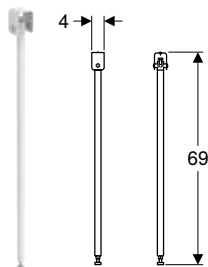
click & scan

Anvendelse

- Til montering på gulvstående eller væghængte armstøtter

Varenr.	VVS nr.	Farve / overflade	DKK/stk.	DKK/stk.
			Ekskl. moms	Inkl. moms
96079	615727511	Forkromet	1050	1313

Ifö Care gulvstøtte til væghængt støttehåndtag eller stående støttehåndtag



click & scan

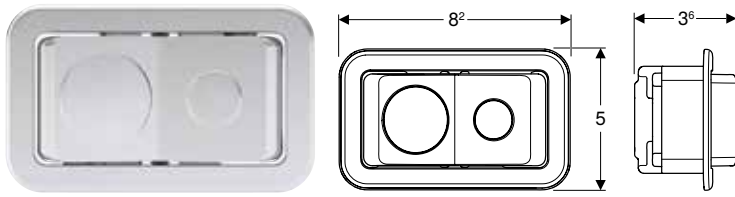
Anvendelse

- Til at støtte gulvstående eller væghængende armstøtter

Varenr.	VVS nr.	Farve / overflade	DKK/stk.	DKK/stk.
			Ekskl. moms	Inkl. moms
96078	615727300	Hvid	1181	1476

Betjeningsplader

Ifö Spira skylleknop forhøjet, til dobbeltskyl og WC-stick



click & scan

Anvendelse

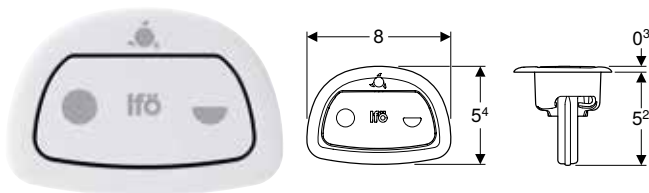
- Til Spira og Spira Art toiletter med udvendig cisterne
- Til dobbeltskyl

Egenskaber

- Velegnet til Fresh WC-sticks
- Forhøjet

Varenr.	VVS nr.	Farve / overflade	Model	DKK/stk. Ekskl. moms	DKK/stk. Inkl. moms
502.616.21.1	609443604	Blankforkromet	Dobbeltskyl	194	243

Ifö Sign skylleknop til dobbeltskyl og WC-stick



click & scan

Anvendelse

- Til Sign toiletter med udvendig cisterne
- Til dobbeltskyl

Egenskaber

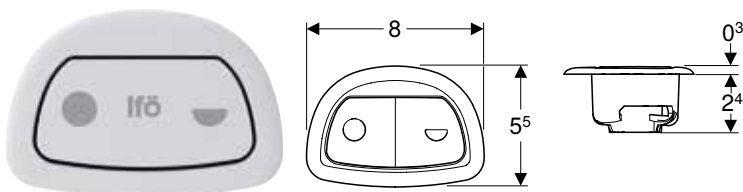
- Velegnet til Fresh WC-sticks

Varenr.	VVS nr.	Farve / overflade	DKK/stk. Ekskl. moms	DKK/stk. Inkl. moms
Z98305	609446692	Matforkromet	209	261
Z98307	609446683	Hvid	129	161

Tilbehør

- Ifö/IDO/Porsgrund Fresh stick Ocean → s. 41
- Ifö/IDO/Porsgrund Fresh stick Lime → s. 41

Ifö Sign skylleknop til dobbeltskyl



click & scan

Anvendelse

- Til Sign toiletter med udvendig cisterne
- Til dobbeltskyl

Varenr.	VVS nr.	Farve / overflade	DKK/stk. Ekskl. moms	DKK/stk. Inkl. moms
Z98300	609446673	Hvid	129	161
Z98302	609446674		171	214

Ifö Sign skylleknop forhøjet, til dobbeltskyl og WC-stick



click & scan

Anvendelse

- Til Sign toiletter med udvendig cisterne
- Til dobbeltskyl

Egenskaber

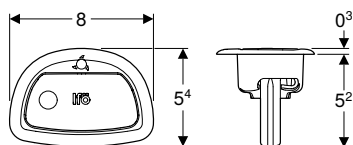
- Velegnet til Fresh WC-sticks
- Forhøjet

Varenr.	VVS nr.	Farve / overflade	DKK/stk. Ekskl. moms	DKK/stk. Inkl. moms
Z98308	609446688	Blankforkromet	173	216

Tilbehør

- Ifö/IDO/Porsgrund Fresh stick Ocean → s. 41
- Ifö/IDO/Porsgrund Fresh stick Lime → s. 41

Ifö Sign skylleknop til enkeltskyl og WC-stick



click & scan

Anvendelse

- Til Sign toiletter med udvendig cisterne
- Til enkeltskyl

Egenskaber

- Velegnet til Fresh WC-sticks

Varenr.	VVS nr.	Farve / overflade	DKK/stk. Ekskl. moms	DKK/stk. Inkl. moms
Z98310	609446583	Hvid	129	161

Tilbehør

- Ifö/IDO/Porsgrund Fresh stick Ocean → s. 41
- Ifö/IDO/Porsgrund Fresh stick Lime → s. 41

Ifö Sign skylleknop til enkeltskyl



click & scan

Anvendelse

- Til Sign toiletter med udvendig cisterne
- Til enkeltskyl

Varenr.	VVS nr.	Farve / overflade	DKK/stk. Ekskl. moms	DKK/stk. Inkl. moms
Z98309	609446561	Hvid	129	161

Ifö Cera skylleknop til dobbeltskyl



click & scan


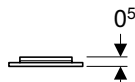
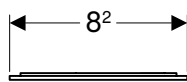
Anvendelse

- Til Cera toiletter med udvendig cisterne
- Til dobbeltskyl

Varenr.	VVS nr.	Farve / overflade	DKK/stk. Ekskl. moms	DKK/stk. Inkl. moms
Z96608	609540610	UF Hvid	128	160

UF: Udløber fra juli 2028

Ifö Spira elektronisk WC-skyllestyring, batteridrift, dobbeltskyl, berøringsfri



click & scan

Anvendelse

- Til Spira og Spira Art toiletter med udvendig cisterne

Tekniske data

Batteritype	Alkalisk (1,5 V AA)
Beskyttelsestype	IP54
Driftsspænding	6 V DC
Effektforbrug standby	0,0003 W
Intervalskyl fabriksindstilling	72 h
Opholdstid fabriksindstilling	0,5 s

Egenskaber

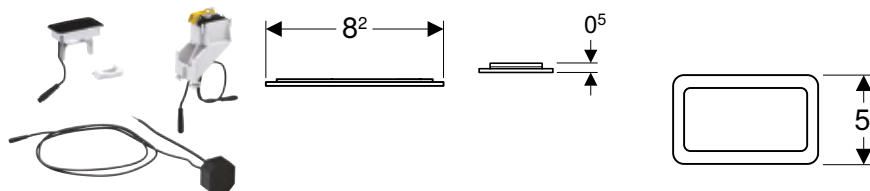
- Enkeltskyl
- Berøringsfri toiletskyl
- Velegnet til Fresh WC-sticks
- Kan ombygges til dobbeltskyl
- Kan deaktiveres manuelt til rengøring af aktivering af skyl
- Intervalskyl forindstillet

Varenr.	VVS nr.	Farve / overflade	Materiale	B [cm]	H [cm]	T [cm]	Effektforbrug [W]	DKK/stk. Ekskl. moms	DKK/stk. Inkl. moms
97284	609443688	Matforkromet	Plast	8	4	0,5	1,8	2526	3158

Tilbehør

- Ifö/IDO/Porsgrund Fresh stick Ocean → s. 41
- Ifö/IDO/Porsgrund Fresh stick Lime → s. 41

Ifö Spira elektronisk WC-skyllstyring, netdrift, dobbeltskyl, berøringsfri



click & scan

Anvendelse

- Til Spira og Spira Art toiletter med udvendig cisterne

Tekniske data

Beskyttelsestype	IP44
Mærkespænding	230 V AC
Driftsspænding	6 V DC
Netfrekvens	50 Hz
Effektforbrug standby	0,0003 W
Kabellængde	1 m
Intervalskyl fabriksindstilling	72 h
Opholdstid fabriksindstilling	0,5 s

Egenskaber

- Enkeltskyl
- Berøringsfri toiletskyl
- Velegnet til Fresh WC-sticks
- Kan ombygges til dobbeltskyl
- Kan deaktiveres manuelt til rengøring af aktivering af skyl
- Intervalskyl forindstillet

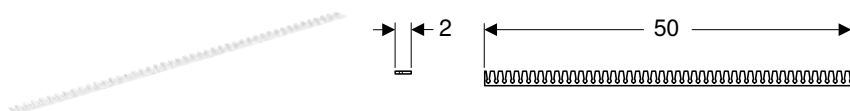
Varenr.	VVS nr.	Farve / overflade	Materiale	B [cm]	H [cm]	T [cm]	Beskyttelsesklasse	Effektforbrug [W]	DKK/stk. Ekskl. moms	DKK/stk. Inkl. moms
97285	609443689	Matforkromet	Plast	8	4	0,5	II	1,8	2526	3158

Tilbehør

- Ifö/IDO/Porsgrund Fresh stick Ocean → s. 41
- Ifö/IDO/Porsgrund Fresh stick Lime → s. 41

Yderligere tilbehør

Ifö skillestrimler til væghængt toilet



click & scan

Anvendelse

- Til væghængte toiletter
- Til hindring af ukontrolleret revnedannelse

Tekniske data

Materiale	Plast
-----------	-------

Egenskaber

- Selvklæbende på den ene side

Indeholdt i leveringen

- Skillestrimler

Varenr.	VVS nr.	L [cm]	DKK/stk. Ekskl. moms	DKK/stk. Inkl. moms
96040	617961030	50	91	114

Ifö skillestrimler til væghængt toilet



click & scan

Anvendelse

- Til væghængte toiletter
- Til hindring af ukontrolleret revnedannelse

Tekniske data

Materiale	Plast
-----------	-------

Egenskaber

- Selvklæbende på den ene side

Indeholdt i leveringen

- Skillestrimler

Varenr.	L [cm]
0528280	50

Ifö/IDO/Porsgrund Fresh stick Ocean



click & scan

Anvendelse

- Til toiletter med udvendig cisterne til Fresh WC sticks, med skyllegarniture og trykknop
- Til reduktion af kalk- og urinstensaflejringer

Indeholdt i leveringen

- Sæt à 5 stk.

Egenskaber

- Skyllevand blå
- Parfumeret
- Biologisk nedbrydelig

Varenr.	VVS nr.	Farve / overflade	DKK/stk. Ekskl. moms	DKK/stk. Inkl. moms
94690	617997205	Blå	37.3	47

Ifö/IDO/Porsgrund Fresh stick Lime



click & scan

Anvendelse

- Til toiletter med udvendig cisterne til Fresh WC sticks, med skyllegarniture og trykknop
- Til reduktion af kalk- og urinstensaflejringer

Indeholdt i leveringen

- Sæt à 5 stk.

Egenskaber

- Skyllevand grønt
- Parfumeret
- Biologisk nedbrydelig

Varenr.	VVS nr.	Farve / overflade	DKK/stk. Ekskl. moms	DKK/stk. Inkl. moms
94691	617997105	Grøn	37.3	47



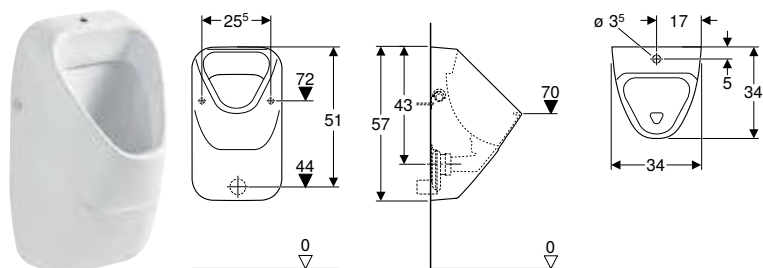
Urinaler

URINALER, SKYLLET DRIFT, MED SKYLLEKANT	44
Uden låg	44

URINALER, SKYLLET DRIFT, MED SKYLLEKANT

Uden låg

Ifö 300 Basic urinal med afløbssi, indløb oppefra, udløb bagved eller forneden



click & scan

Anvendelse

- Til urinalinstallationer med indløb oppefra og udløb bagved eller under
- Til synlige urinalstyringer

Tekniske data

Indstillingsområde for lille skyllemængde	1 l
Materiale	Porcelæn

Egenskaber

- Væghængt
- Med skyllekant
- Skjult vandlås
- Med afløbssi af sanitetskeramik
- Skjulte monteringsbeslag

Indeholdt i leveringen

- S-vandlås
- Monteringsbeslag

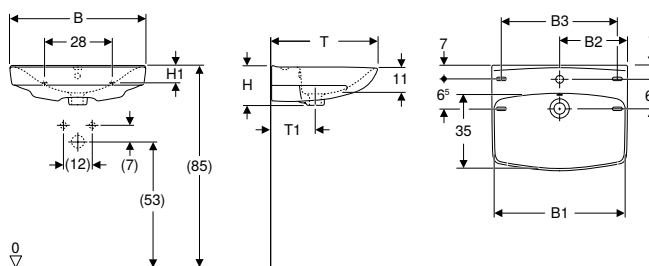
Varenr.	VVS nr.	Farve / overflade	B [cm]	H [cm]	T [cm]	Afløb	DKK/stk. Ekskl. moms	DKK/stk. Inkl. moms
41450	618006000	Hvid	34	57	34	Bagud eller nedad	3468	4335



Håndvaske

HÅNDVASKE	60
HÅNDVASKE, SMÅ	63
HJØRNEHÅNDVASKE	66
HÅNDVASKE MODEL COMFORT	67
TILBEHØR	68
Montagevinkler	68

Ifö Spira Square håndvask



click & scan

Anvendelse

- Til montering med vinkelbæringer eller bolte

Tekniske data

Materiale	Porcelæn
-----------	----------

Egenskaber

- Rektangulær

Indeholdt i leveringen

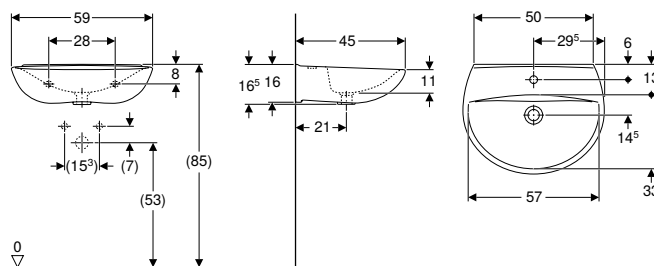
- Håndvask

Varenr.	VVS nr.	Farve / overflade	Hanehul	Overløb	B1 [cm]	B2 [cm]	B3 [cm]	H [cm]	H1 [cm]	T [cm]	T1 [cm]	Fralægningsplads	DKK/stk. Ekskl. moms	DKK/stk. Inkl. moms
B / Bredde: 57 cm														
15022	623144000	Hvid / Ifö Clean	Midtpå	Synlig	55,5	28,5	48,5	16	7,5	43,5	20	Bag	1032	1290
15022100	623143000	Hvid / Ifö Clean	Midtpå	Uden	55,5	28,5	48,5	16	7,5	43,5	20	Bag	1193	1491
15020	623144600	Hvid / Ifö Clean	Uden	Synlig	55,5	28,5	48,5	16	7,5	43,5	20	Bag	1193	1491
15020100	623143600	Hvid / Ifö Clean	Uden	Uden	55,5	28,5	48,5	16	7,5	43,5	20	Bag	1193	1491
B / Bredde: 60 cm														
15062	623152000	Hvid / Ifö Clean	Midtpå	Synlig	58,5	30	49	17	9	44,5	22	Bag	1353	1691
15062100	623151000	Hvid / Ifö Clean	Midtpå	Uden	58,5	30	49	17	9	44,5	22	Bag	1394	1743
15060	623152600	Hvid / Ifö Clean	Uden	Synlig	58,5	30	49	17	9	44,5	22	Bag	1353	1691
15060100	623151600	Hvid / Ifö Clean	Uden	Uden	58,5	30	49	17	9	44,5	22	Bag	1394	1743

Tilbehør

- Ifö/IDO/Porsgrund sæt med montagevinkel til håndvask → s. 56
- Geberit monteringsbeslag til håndvask

Ifö Spira håndvask, uden overløb



click & scan

Anvendelse

- Til sanitære installationer med øgede krav til hygiejne

Tekniske data

Materiale	Porcelæn
-----------	----------

Egenskaber

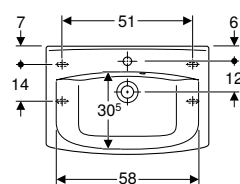
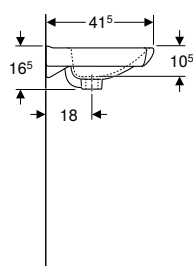
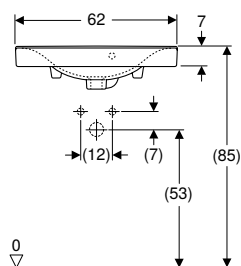
- Rund
- Uden overløb

Indeholdt i leveringen

- Håndvask
- Monteringsbeslag

Varenr.	VVS nr.	Farve / overflade	Hanehul	Overløb	B [cm]	H [cm]	T [cm]	Fralægningsplads	DKK/stk. Ekskl. moms	DKK/stk. Inkl. moms
15160100	623135600	Hvid / Ifö Clean	Uden	Uden	59	16,5	45	Bag	1353	1691
15162100	623135000	Hvid / Ifö Clean	Midtpå	Uden	59	16,5	45	Bag	1353	1691

Ifö Spira Square håndvask kompakt



click & scan

Anvendelse

- Til montering på vinkelbæring

Tekniske data

Materiale	Porcelæn
-----------	----------

Egenskaber

- Rektangulær
- Overløb asymmetrisk
- Kompakt

Indeholdt i leveringen

- Håndvask

Varenr.	VVS nr.	Farve / overflade	Hanehul	Overløb	H [cm]	T [cm]	Fralægningsplads	DKK/stk. Ekskl. moms	DKK/stk. Inkl. moms
---------	---------	-------------------	---------	---------	--------	--------	------------------	----------------------	---------------------

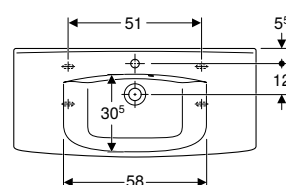
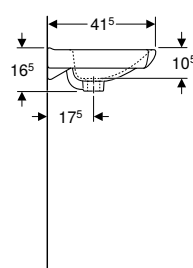
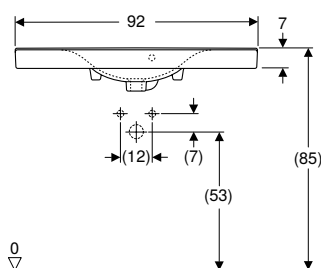
B / Bredde: 62 cm

15342007	635115300	Hvid / Ifö Clean	Midtpå	Synlig	16,5	41,5	Bag	1799	2249
----------	-----------	------------------	--------	--------	------	------	-----	------	------

Tilbehør

- Ifö/IDO/Porsgrund sæt med montagevinkel til håndvask → s. 56

Ifö Spira Square håndvask med fralægningsplads, kompakt



click & scan

Anvendelse

- Til montering på vinkelbæring

Tekniske data

Materiale	Porcelæn
-----------	----------

Egenskaber

- Rektangulær
- Overløb asymmetrisk
- Kompakt
- Med fralægningsplads

Indeholdt i leveringen

- Håndvask

Varenr.	VVS nr.	Farve / overflade	Hanehul	Overløb	H [cm]	T [cm]	Fralægningsplads	DKK/stk. Ekskl. moms	DKK/stk. Inkl. moms
---------	---------	-------------------	---------	---------	--------	--------	------------------	----------------------	---------------------

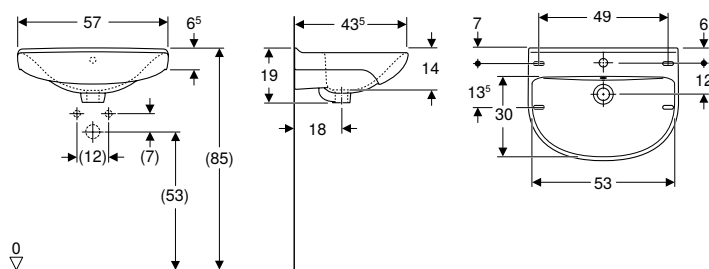
B / Bredde: 92 cm

15382007	635116300	Hvid / Ifö Clean	Midtpå	Synlig	16,5	41,5	På begge sider	3161	3951
----------	-----------	------------------	--------	--------	------	------	----------------	------	------

Tilbehør

- Ifö/IDO/Porsgrund sæt med montagevinkel til håndvask → s. 56

Ifö Cera håndvask



click & scan

Anvendelse

- Til montering på vinkelbæringer

Tekniske data

Materiale	Porcelæn
-----------	----------

Egenskaber

- Rund
- Egnet til underskab

Indeholdt i leveringen

- Håndvask

Varenr.	VVS nr.	Farve / overflade	Hanehul	Overløb	H	T	Fralægningsplads	DKK/stk. Ekskl. moms	DKK/stk. Inkl. moms
					[cm]	[cm]			
B / Bredde: 57 cm									
23220	623062100	Hvid	Midtpå	Synlig	19	43,5	Bag	932	1165

Kan kombineres med

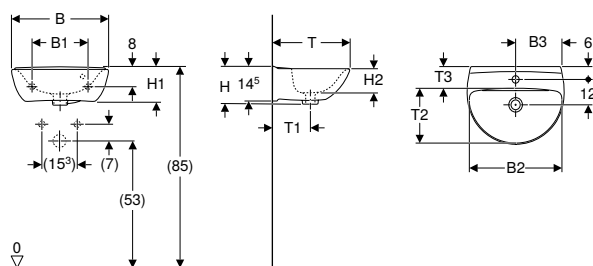
- Ifö Cera underskab til håndvask, med to låger → s. 95

Tilbehør

- Ifö/IDO/Porsgrund sæt med montagevinkel til håndvask → s. 56

HÅNDVASKE, SMÅ

Ifö Spira håndvask



click & scan

Tekniske data

Materiale	Porcelæn
-----------	----------

Egenskaber

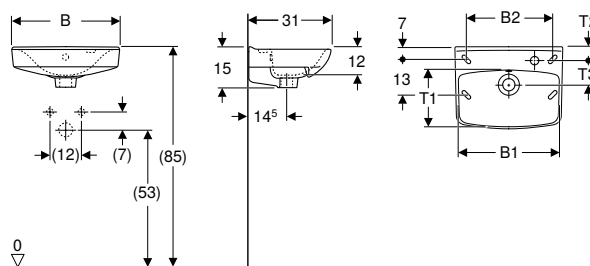
- Rund
- Overløb asymmetrisk

Indeholdt i leveringen

- Håndvask
- Monteringsbeslag

Varenr.	VVS nr.	Farve / overflade	Hanehul	Overløb	B1	B2	B3	H	H1	H2	T	T1	T2	T3	Fralægningsplads	DKK/stk. Ekskl. moms	DKK/stk. Inkl. moms
B / Bredde: 40 cm																	
15142	623130000	Hvid / Ifö Clean	Midtpå	Synlig	20	38	20	15,5	14	10	32	16	22,5	10	Bag	1078	1348
B / Bredde: 50 cm																	
15052	623132000	Hvid / Ifö Clean	Midtpå	Synlig	28	47	24,5	15,5	13	9,5	36	18	26,5	9,5	Bag	1137	1421
15050	623132600	Hvid / Ifö Clean	Uden	Synlig	28	47		15,5	14	9,5	36	18	26,5	9,5	Bag	1137	1421

Ifö Spira Square håndvask



click & scan

Anvendelse

- Til montering med vinkelbæringer eller hægtebæringer

Egenskaber

- Egnet til underskab
- Rektangulær

Tekniske data

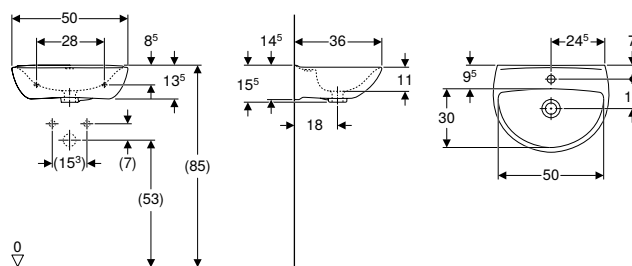
Materiale	Porcelæn
-----------	----------

Varenr.	VVS nr.	Farve / overflade	Hanehul	Overløb	B1	B2	H	T	T1	T2	T3	Fralægningsplads	DKK/stk. Ekskl. moms	DKK/stk. Inkl. moms
B / Bredde: 41,5 cm														
15047	623138200	Hvid / Ifö Clean	Til højre	Synlig	39	34,5	15	31	24,5	6	10	Bag	1078	1348
15048	623138100	Hvid / Ifö Clean	Til venstre	Synlig	39	34,5	15	31	24,5	6	10	Bag	1078	1348
B / Bredde: 50 cm														
15017	623142200	Hvid / Ifö Clean	Til højre	Synlig	47	42	15	31	22	5,5	14,5	Bag	1061	1326
15017100	623141200	Hvid / Ifö Clean	Til højre	Uden	47	42	15	31	22	5,5	14,5	Bag	1061	1326
15018	623142100	Hvid / Ifö Clean	Til venstre	Synlig	47	42	15	31	22	5,5	14,5	Bag	1061	1326
15018100	623141100	Hvid / Ifö Clean	Til venstre	Uden	47	42	15	31	22	5,5	14,5	Bag	1061	1326
15010	623142600	Hvid / Ifö Clean	Uden	Synlig	47	42	15	31	22	20		Bag	1061	1326
15010100	623141600	Hvid / Ifö Clean	Uden	Uden	47	42	15	31	22	20		Bag	1061	1326

Tilbehør

- Ifö/IDO/Porsgrund sæt montagevinkel til håndvask → s. 56
- Geberit monteringshængers til håndvask

Ifö Spira håndvask, uden overløb



click & scan

Anvendelse

- Til sanitære installationer med øgede krav til hygiejne

Egenskaber

- Rund
- Uden overløb

Tekniske data

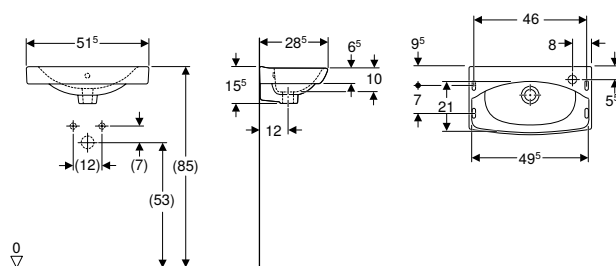
Materiale	Porcelæn
-----------	----------

Indeholdt i leveringen

- Håndvask
- Monteringsbeslag

Varenr.	VVS nr.	Farve / overflade	Hanehul	Overløb	B	H	T	Fralægningsplads	DKK/stk. Ekskl. moms	DKK/stk. Inkl. moms
15050100	623131600	Hvid / Ifö Clean	Uden	Uden	50	15,5	36	Bag	1137	1421
15052100	623131000	Hvid / Ifö Clean	Midtpå	Uden	50	15,5	36	Bag	1137	1421

Ifö Spira Square håndvask kompakt



click & scan

Anvendelse

- Til montering på vinkelbæringer
- Egnede til montering i små badeværelser og på gæstetoiletter

Egenskaber

- Rektangulær
- Kompakt

Tekniske data

Materiale	Porcelæn
-----------	----------

Indeholdt i leveringen

- Håndvask

Varenr.	VVS nr.	Farve / overflade	Hanehul	Overløb	H [cm]	T [cm]	Fralægningsplads	DKK/stk. Ekskl. moms	DKK/stk. Inkl. moms
---------	---------	-------------------	---------	---------	--------	--------	------------------	----------------------	---------------------

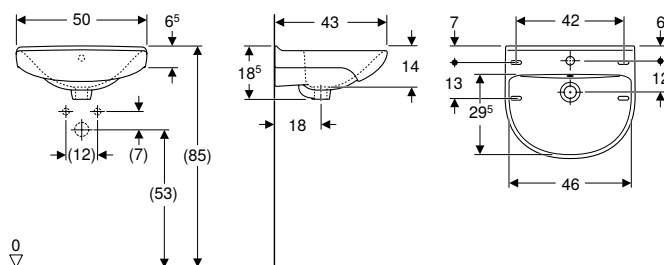
B / Bredde: 51,5 cm

15087	623140200	Hvid / Ifö Clean	Til højre	Synlig	15,5	28,5	Bag	1294	1618
15088	623140100	Hvid / Ifö Clean	Til venstre	Synlig	15,5	28,5	Bag	1294	1618

Tilbehør

- Ifö/IDO/Porsgrund sæt montagevinkel til håndvask → s. 56

Ifö Cera håndvask



click & scan

Anvendelse

- Til montering på vinkelbæringer

Egenskaber

- Rund

Tekniske data

Materiale	Porcelæn
-----------	----------

Indeholdt i leveringen

- Håndvask

Varenr.	VVS nr.	Farve / overflade	Hanehul	Overløb	H [cm]	T [cm]	Fralægningsplads	DKK/stk. Ekskl. moms	DKK/stk. Inkl. moms
---------	---------	-------------------	---------	---------	--------	--------	------------------	----------------------	---------------------

B / Bredde: 50 cm

22220	623060100	Hvid	Midtpå	Synlig	18,5	43	Bag	778	973
-------	-----------	------	--------	--------	------	----	-----	-----	-----

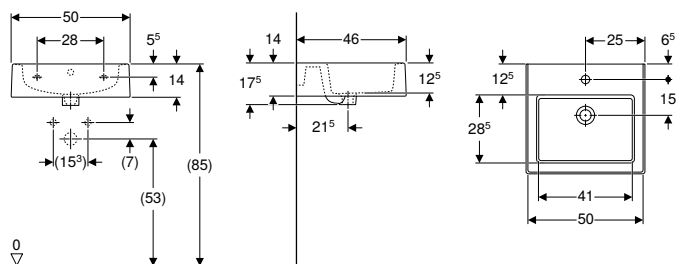
Kan kombineres med

- Ifö Cera underskab til håndvask, med to låger → s. 94

Tilbehør

- Ifö/IDO/Porsgrund sæt med montagevinkel til håndvask → s. 56

Ifö Twins håndvask



click & scan

Tekniske data

Materiale Porcelæn

Indeholdt i leveringen

- Håndvask

Egenskaber

- Rektangulær

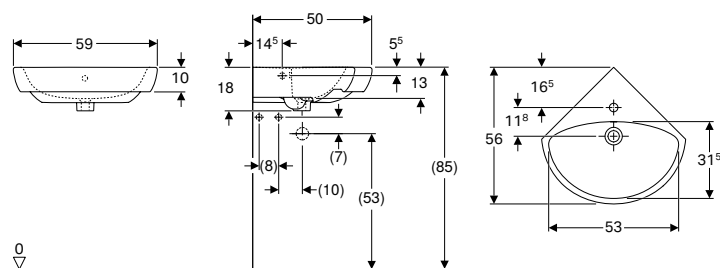
Varenr.	VVS nr.	Farve / overflade	Hanehul	Overløb	B [cm]	H [cm]	T [cm]	Fralægningsplads	DKK/stk. Ekskl. moms	DKK/stk. Inkl. moms
11220	635327000	Hvid	Midtpå	Synlig	50	17,5	46	Bag	1411	1764

Tilbehør

- Geberit fastgørelsesmateriale til håndvask

HJØRNEHÅNDVASKE

Ifö B1 hjørnehåndvask



click & scan

Anvendelse

- Til hjørnemontage

Tekniske data

Materiale Porcelæn

Indeholdt i leveringen

- Håndvask

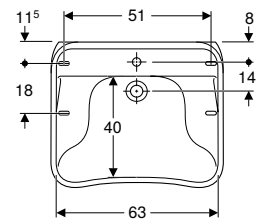
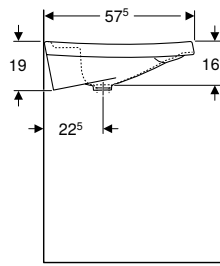
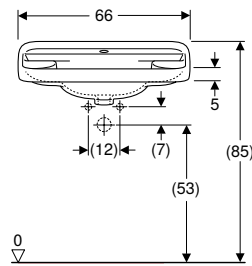
Varenr.	VVS nr.	Farve / overflade	Hanehul	Overløb	B [cm]	H [cm]	T [cm]	Fralægningsplads	DKK/stk. Ekskl. moms	DKK/stk. Inkl. moms
88036	633015000	Hvid	Midtpå	Synlig	59	17,8	56	Uden	1593	1991

Tilbehør

- Geberit fastgørelsesmateriale til håndvask

HÅNDVASKE MODEL COMFORT

Ifö Care håndvask, barrier-free



click & scan

Anvendelse

- Til montering på vinkelbæring
- Egnede til anvendelse af kørestolsbrugere

Tekniske data

Materiale	Porcelæn
-----------	----------

Egenskaber

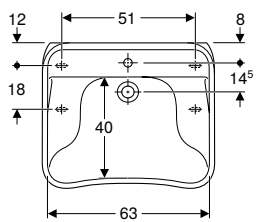
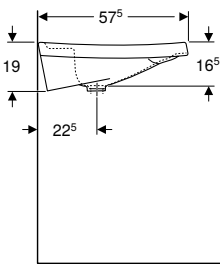
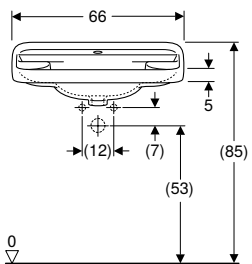
- Rektangulær
- Ergonomisk formet forside
- Ergonomisk formede armstøtter

Indeholdt i leveringen

- Afløbsventil
- Håndvask
- Vinkelbæring

Varenr.	VVS nr.	Farve / overflade	Hanehul	Overløb	H [cm]	T [cm]	Fralægningsplads	DKK/stk. Ekskl. moms	DKK/stk. Inkl. moms
B / Bredde: 66 cm									
500.655.01.2	636814800	Hvid	Midtpå	Uden	19	57,5	På begge sider	3564	4455

Ifö Care håndvask med montagevinkler, der kan vippes, barrier-free



click & scan

Anvendelse

- Til montering på vinkelbæring
- Egnede til anvendelse af kørestolsbrugere

Tekniske data

Materiale	Porcelæn
-----------	----------

Egenskaber

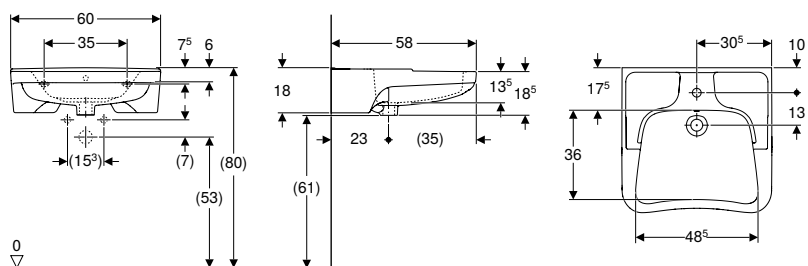
- Rektangulær
- Ergonomisk formet forside
- Ergonomisk formede armstøtter

Indeholdt i leveringen

- Håndvask
- Pungvandlås, med fleksibel forbindelsesslange
- Afløbsventil
- Vinkelbæring

Varenr.	VVS nr.	Farve / overflade	Hanehul	Overløb	H [cm]	T [cm]	Fralægningsplads	DKK/stk. Ekskl. moms	DKK/stk. Inkl. moms
B / Bredde: 66 cm									
500.656.01.2	636814830	Hvid	Midtpå	Uden	19	57,5	På begge sider	6185	7731

Ifö Care håndvask, barrier-free



click & scan

Anvendelse

- Egnet til anvendelse af kørestolsbrugere
- Egnet til barrier-free konstruktion

Tekniske data

Materiale	Porcelæn
-----------	----------

Egenskaber

- Rektangulær
- Ergonomisk formet forside
- Ergonomisk formede armstøtter

Indeholdt i leveringen

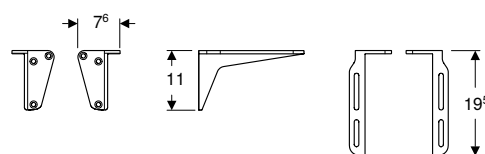
- Håndvask
- Monteringsbeslag

Varenr.	VVS nr.	Farve / overflade	Hanehul	Overløb	B [cm]	H [cm]	T [cm]	Fralægningsplads	DKK/stk. Ekskl. moms	DKK/stk. Inkl. moms
25120	636800100	Hvid	Midtpå	Synlig	60	18,5	58	Bag	4070	5088
2512000000100		Hvid	Midtpå	Uden	60	18,5	58	Bag	5525	6906

TILBEHØR

Montagevinkler

Ifö/IDO/Porsgrund sæt montagevinkel til håndvask



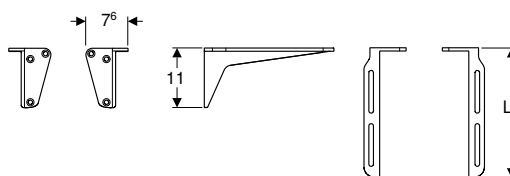
click & scan

Indeholdt i leveringen

- Sæt, à 2 stk.
- Monteringsbeslag

Varenr.	VVS nr.	Farve / overflade	L [cm]	DKK/stk. Ekskl. moms	DKK/stk. Inkl. moms
502.666.00.1	653711219	Hvid / Aluminium pulverlakeret	19,5	158	198

Ifö/IDO/Porsgrund sæt med montagevinkel til håndvask



click & scan

Indeholdt i leveringen

- Sæt, à 2 stk.
- Monteringsbeslag

Varenr.	VVS nr.	Farve / overflade	L [cm]	DKK/stk. Ekskl. moms	DKK/stk. Inkl. moms
502.667.00.1	653711240	Hvid / Aluminium pulverlakeret	24	191	239
502.668.00.1	653711226	Hvid / Aluminium pulverlakeret	26	191	239

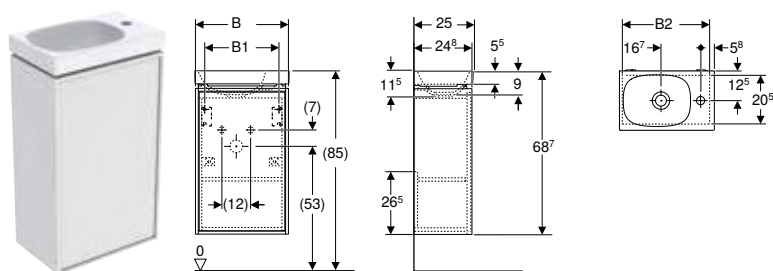


Møbelpakker

MØBELPAKKER MED SMÅ HÅNDVASKE.....	72
MØBELPAKKER MED HÅNDVASKE	75
MØBELPAKKER MED HÅNDVASKE TIL MONTERING PÅ UNDERSKAB	84
MØBELPAKKER MED HÅNDVASKE TIL BORDPLADEMONTERING.....	90

MØBELPAKKER MED SMÅ HÅNDVASKE

Ifö Sense Art sæt, håndvask med underskab, en låge, kompakt



click & scan

Tekniske data

Materiale	Porcelæn / højkomprimeret trelags-spånplade
-----------	---

Indeholdt i leveringen

- Underskab til håndvaske
- Håndvask
- Træhylde
- Pungvandlås, ø 32 mm
- Monteringsbeslag

Egenskaber

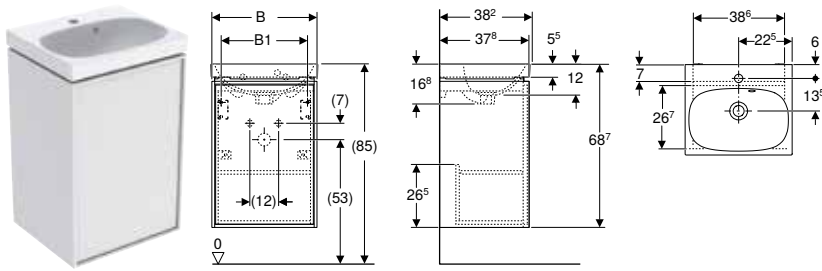
- FSC™ C134279-certificeret
- Væghængt
- Med en låge
- Låge med dæmpningsmekanisme
- Åbning med push-open funktion
- Kan udstyres med et håndtag
- Med en flytbar træhylde
- Låge højre eller venstre hængslet
- Kan udstyres med ben
- Fugtbestandig
- Leveres fabriksmonteret

Varenr.	VVS nr.	Farve / overflade	Hanehul	Overløb	B [cm]	B1 [cm]	B2 [cm]	H [cm]	T [cm]	DKK/stk. Ekskl. moms	DKK/stk. Inkl. moms
Bredde håndvask: 40 cm											
502.540.01.1	780177110	Korpus og forside: hvid / lakeret mat Håndvask: hvid / IföClean	Til højre	Uden	39,2	31,2	33,6	68,7	25	3209	4011
502.540.JK.1	780177113	Korpus og forside: lava / lakeret mat Håndvask: hvid / IföClean	Til højre	Uden	39,2	31,2	33,6	68,7	25	3209	4011
502.540.JH.1	780177115	Korpus og forside: Eg natur / melamin træstruktur Håndvask: hvid / IföClean	Til højre	Uden	39,2	31,2	33,6	68,7	25	3209	4011

Tilbehør

- Ifö firkantet greb → s. 104
- Ifö knopgreb → s. 104
- Ifö greb → s. 105
- Ifö cylindrisk greb → s. 103
- Ifö trægreb → s. 105
- Ifö knopgreb træ → s. 105
- Ifö stropgreb → s. 104
- Ifö Sense Art ben sæt → s. 106

Ifö Sense Art sæt, håndvask med underskab, en låge



click & scan

Tekniske data

Materiale	Porcelæn / højkomprimeret trelags-spånplade
-----------	---

Indeholdt i leveringen

- Underskab til håndvaske
- Håndvask
- Træhylde
- Pungvandlås, pladsbesparende model, ø 32 mm, udvendig ventiltprop med trykaktivering
- Monteringsbeslag

Egenskaber

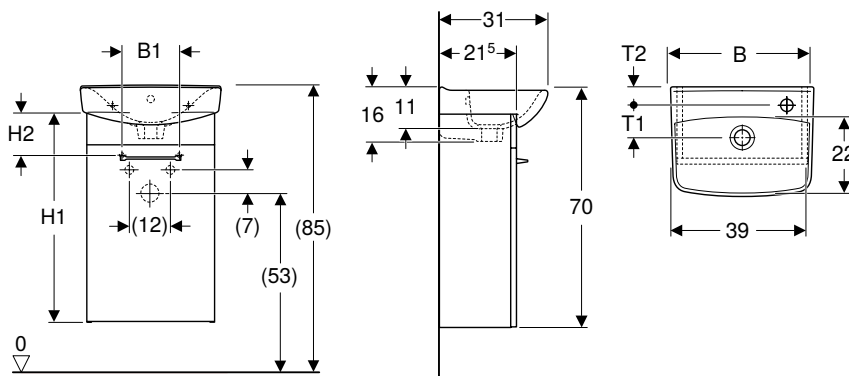
- FSC™ C134279-certificeret
- Væghængt
- Med en låge
- Låge med dæmpningsmekanisme
- Åbning med push-åben funktion
- Kan udstyres med et håndtag
- Med en flytbar træhylde
- Låge højre eller venstre hængslet
- Kan udstyres med ben
- Fugtbestandig
- Leveres fabriksmonteret

Varenr.	VVS nr.	Farve / overflade	Hanehul	Overløb	B	B1	B2	H	T	DKK/stk. Ekskl. moms	DKK/stk. Inkl. moms
					[cm]	[cm]	[cm]	[cm]	[cm]		
Bredde håndvask: 45 cm											
502.541.01.1	780177120	Korpus og forside: hvid / lakeret mat Håndvask: hvid / IföClean	Midtpå	Synlig	44,2	36,2	38,6	68,7	38,2	3755	4694
502.541.JK.1	780177123	Korpus og forside: lava / lakeret mat Håndvask: hvid / IföClean	Midtpå	Synlig	44,2	36,2	38,6	68,7	38,2	3755	4694
502.541.JH.1	780177125	Korpus og forside: Eg natur / melamin træstruktur Håndvask: hvid / IföClean	Midtpå	Synlig	44,2	36,2	38,6	68,7	38,2	3755	4694

Tilbehør

- Ifö firkantet greb → s. 104
- Ifö knopgreb → s. 104
- Ifö greb → s. 105
- Ifö cylindrisk greb → s. 103
- Ifö trægreb → s. 105
- Ifö knopgreb træ → s. 105
- Ifö stropgreb → s. 104
- Ifö Sense Art ben sæt → s. 106

Ifö Spira Square sæt, håndvask med underskab, en låge



click & scan

Tekniske data

Materiale	Højkomprimeret trelags-spånplade
-----------	----------------------------------

Indeholdt i leveringen

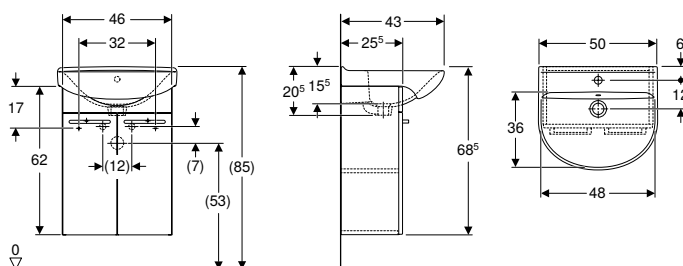
- Håndvask
- Underskab til håndvaske
- Monteringsbeslag

Egenskaber

- FSC™ C134279-certificeret
- Vægghængt
- Med en låge
- Håndklædeholder blankforkromet
- Med en flytbar hylde
- Låge med dæmpningsmekanisme
- Kompakt
- Låge højre eller venstre hængslet
- Fugtbestandig
- Kan udstyres med ben
- Forside af MDF
- Leveres fabriksmonteret

Varenr.	VVS nr.	Farve / overflade	Hanehul	Overløb	B	B1	H	H1	H2	T	T1	T2	DKK/stk. Ekskl. moms	DKK/stk. Inkl. moms
42330	780069130	Håndvask: hvid / IföClean Korpus og forside: hvid / lakeret mat	Til venstre	Synlig	41	17	70	62	13	31	10	5	2575	3219
42331	780069230	Håndvask: hvid / IföClean Korpus og forside: hvid / lakeret mat	Til højre	Synlig	41	17	70	62	13	31	10	5	2575	3219
42332	780069140	Håndvask: hvid / IföClean Korpus og forside: hvid / lakeret mat	Til venstre	Synlig	50	32	70	62,5	13,5	31	9	5,5	2575	3219
42333	780069240	Håndvask: hvid / IföClean Korpus og forside: hvid / lakeret mat	Til højre	Synlig	50	32	70	62,5	13,5	31	9	5,5	2575	3219

Ifö Cera sæt, håndvask med underskab, to låger



click & scan

Tekniske data

Materiale	Højkomprimeret trelags-spånplade
-----------	----------------------------------

Indeholdt i leveringen

- Håndvask
- Underskab til håndvaske
- Monteringsbeslag

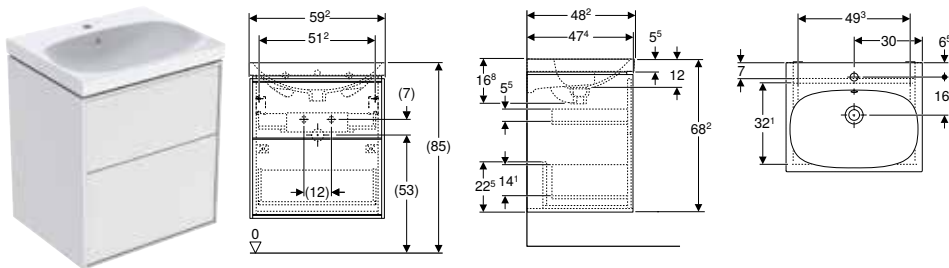
Egenskaber

- Vægghængt
- Med to låger
- Med en flytbar hylde
- Fugtbestandig
- Kan udstyres med ben
- Forside af MDF
- Leveres fabriksmonteret

Varenr.	VVS nr.	Farve / overflade	Hanehul	Overløb	B	H	T	DKK/stk. Ekskl. moms	DKK/stk. Inkl. moms
222200082	778805350	Håndvask: hvid Korpus og forside: hvid / lakeret mat	Midtpå	Synlig	50	68,5	43	2854	3568

MØBELPAKKER MED HÅNDVASKE

Ifö Sense Art sæt, håndvask med underskab, to skuffer



Tekniske data

Materiale	Højkomprimeret trelags-spånplade
Skuffebelastning maks.	30 kg

Indeholdt i leveringen

- Underskab til håndvask
- Håndvask
- Skridsikker måtte
- Pungvandlås, pladsbesparende model, ø 32 mm, udvendig ventilprop med trykaktivering
- Monteringsbeslag

Egenskaber

- FSC™ C134279-certificeret
- Væghængt
- Med to skuffer
- Kan monteres med en push-open funktion
- Kan udstyres med et håndtag
- Skuffe med soft close
- Skuffe uden udskæring til vandlås
- Skuffe med antiskridmåtte
- Kan udstyres med ben
- Fugtbestandig
- Leveres fabriksmonteret

Varenr.	VVS nr.	Farve / overflade	Hanehul	Overløb	B	B1	B2	H	T	DKK/stk. Ekskl. moms	DKK/stk. Inkl. moms
					[cm]	[cm]	[cm]	[cm]	[cm]		
Bredde håndvask: 60 cm											
502.542.01.1	780177230	Korpus og forside: hvid / lakeret mat Håndvask: hvid / IföClean	Midtpå	Synlig	59,2	51,2	49,3	68,2	48,2	6031	7539
502.542.JK.1	780177233	Korpus og forside: lava / lakeret mat Håndvask: hvid / IföClean	Midtpå	Synlig	59,2	51,2	49,3	68,2	48,2	6031	7539
502.542.JH.1	780177235	Korpus og forside: Eg natur / melamin træstruktur Håndvask: hvid / IföClean	Midtpå	Synlig	59,2	51,2	49,3	68,2	48,2	6031	7539
502.542.00.1 *	780177237	Korpus og forside: Nøddetræ / melamin træstruktur Håndvask: hvid / IföClean	Midtpå	Synlig	59,2	51,2	49,3	68,2	48,2	6031	7539
502.542.PG.1 *	780177239	Korpus og forside: midnatsblå / akryl dybmat Håndvask: hvid / IföClean	Midtpå	Synlig	59,2	51,2	49,3	68,2	48,2	6031	7539

* Produktion efter ordre

Kan kombineres med

- Ifö Option Plus spejlskab med belysning og to låger
- Ifö Option Plus spejlskab med belysning og tre låger

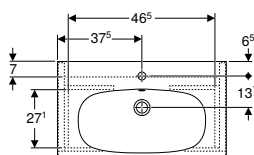
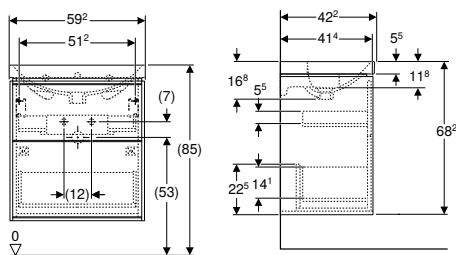
Tilbehør

- Ifö Sense Art push-open sæt til skuffe → s. 107
- Ifö firkantet greb → s. 104
- Ifö knopgreb → s. 104
- Ifö greb → s. 105
- Ifö cylindrisk greb → s. 103
- Ifö trægreb → s. 105
- Ifö knopgreb træ → s. 105
- Ifö stropgreb → s. 104
- Ifö skuffeindsats H-inddeling → s. 102
- Ifö skuffeindsats T-inddeling → s. 102
- Ifö skuffeindsats, H-opdeling, til nederste skuffe → s. 102
- Ifö sæt lyspaneler til skuffe, venstre og højre, længde 35 cm → s. 103
- Ifö håndklædeholder til badeværelsesmøbler → s. 103
- Ifö Sense Art ben sæt → s. 106



- Håndtag eller push-open funktion til skuffer skal bestilles separat

Ifö Sense Art sæt, håndvask med underskab, to skuffer, kompakt



click & scan

Tekniske data

Materiale	Højkomprimeret trelags-spånplade
Skuffebelastning maks.	30 kg

Indeholdt i leveringen

- Underskab til håndvask
- Håndvask
- Skridsikker måtte
- Pungvandlås, pladsbesparende model, ø 32 mm, udvendig ventilprop med trykaktivering
- Monteringsbeslag

Egenskaber

- FSC™ C134279-certificeret
- Vægghængt
- Med to skuffer
- Kan monteres med en push-open funktion
- Kan udstyres med et håndtag
- Skuffe med soft close
- Skuffe uden udskæring til vandlås
- Skuffe med antiskridmåtte
- Kan udstyres med ben
- Fugtbestandig
- Leveres fabriksmonteret

Varenr.	VVS nr.	Farve / overflade	Hanehul	Overløb	B	H	T	DKK/stk. Ekskl. moms	DKK/stk. Inkl. moms
					[cm]	[cm]	[cm]		
Bredde håndvask: 60 cm									
502.549.01.1	780177430	Korpus og forside: hvid / lakeret mat Håndvask: hvid / IföClean	Midtpå	Synlig	59,2	68,2	42,2	6132	7665
502.549.JK.1	780177433	Korpus og forside: lava / lakeret mat Håndvask: hvid / IföClean	Midtpå	Synlig	59,2	68,2	42,2	6132	7665
502.549.JH.1	780177435	Korpus og forside: Eg natur / melamin træstruktur Håndvask: hvid / IföClean	Midtpå	Synlig	59,2	68,2	42,2	6132	7665

Kan kombineres med

- Ifö Option Plus spejlskab med belysning og to låger
- Ifö Option Plus spejlskab med belysning og tre låger

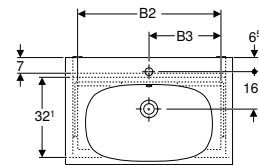
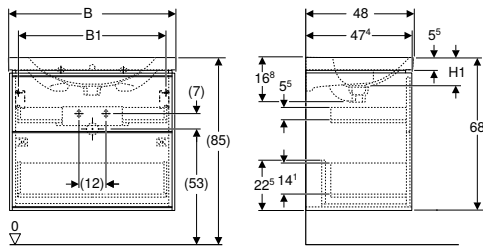
Tilbehør

- Ifö Sense Art push-open sæt til skuffe → s. 107
- Ifö firkantet greb → s. 104
- Ifö knopgreb → s. 104
- Ifö greb → s. 105
- Ifö cylindrisk greb → s. 103
- Ifö trægreb → s. 105
- Ifö knopgreb træ → s. 105
- Ifö stropgreb → s. 104
- Ifö Sense Art ben sæt → s. 106



- Håndtag eller push-open funktion til skuffer skal bestilles separat

Ifö Sense Art sæt, håndvask med fralægningsplads, med underskab, to skuffer



Tekniske data

Materiale	Højkomprimeret trelags-spånplade
Skuffebelastning maks.	30 kg

Indeholdt i leveringen

- Underskab til håndvask
- Håndvask
- Skridsikker måtte
- Pungvandlås, pladsbesparende model, ø 32 mm, udvendig ventiltprop med trykaktivering
- Monteringsbeslag

Egenskaber

- FSC™ C134279-certificeret
- Væghængt
- Med to skuffer
- Kan monteres med en push-open funktion
- Kan udstyres med et håndtag
- Skuffe med soft close
- Skuffe uden udskæring til vandlås
- Skuffe med antiskridmåtte
- Kan udstyres med ben
- Fugtbestandig
- Leveres fabriksmonteret

Varenr.	VVS nr.	Farve / overflade	Hane- hul	Over- løb [cm]	B [cm]	B1 [cm]	B2 [cm]	B3 [cm]	H [cm]	H1 [cm]	T [cm]	DKK/stk. Ekskl. moms	DKK/stk. Inkl. moms
Bredde håndvask: 75 cm													
502.544.01.1	780177240	Korpus og forside: hvid / lakeret mat Håndvask: hvid / IföClean	Midtpå	Synlig	74	66	64,1	37,5	68,2	12	48	7637	9546
502.544.JK.1	780177243	Korpus og forside: lava / lakeret mat Håndvask: hvid / IföClean	Midtpå	Synlig	74	66	64,1	37,5	68,2	12	48	7637	9546
502.544.JH.1	780177245	Korpus og forside: Eg natur / melamin træstruktur Håndvask: hvid / IföClean	Midtpå	Synlig	74	66	64,1	37,5	68,2	12	48	7637	9546
502.544.00.1 *	780177247	Korpus og forside: Nøddetræ / melamin træstruktur Håndvask: hvid / IföClean	Midtpå	Synlig	74	66	64,1	37,5	68,2	12	48	7637	9546
502.544.PG.1 *	780177249	Korpus og forside: midnatsblå / akryl dybmat Håndvask: hvid / IföClean	Midtpå	Synlig	74	66	64,1	37,5	68,2	12	48	7637	9546
Bredde håndvask: 90 cm													
502.546.01.1	780177250	Korpus og forside: hvid / lakeret mat Håndvask: hvid / IföClean	Midtpå	Synlig	88,8	80,8	78,9	45	68,2	13,3	48	9289	11611
502.546.JK.1	780177253	Korpus og forside: lava / lakeret mat Håndvask: hvid / IföClean	Midtpå	Synlig	88,8	80,8	78,9	45	68,2	13,3	48	9289	11611
502.546.JH.1	780177255	Korpus og forside: Eg natur / melamin træstruktur Håndvask: hvid / IföClean	Midtpå	Synlig	88,8	80,8	78,9	45	68,2	13,3	48	9289	11611
502.546.00.1 *	780177257	Korpus og forside: Nøddetræ / melamin træstruktur Håndvask: hvid / IföClean	Midtpå	Synlig	88,8	80,8	79,8	45	68,2	13,3	48	9289	11611
502.546.PG.1 *	780177259	Korpus og forside: midnatsblå / akryl dybmat Håndvask: hvid / IföClean	Midtpå	Synlig	88,8	80,8	78,9	45	68,2	13,3	48	9289	11611

* Produktion efter ordre

Kan kombineres med

- Ifö Option Plus spejlskab med belysning og to låger
- Ifö Option Plus spejlskab med belysning og tre låger

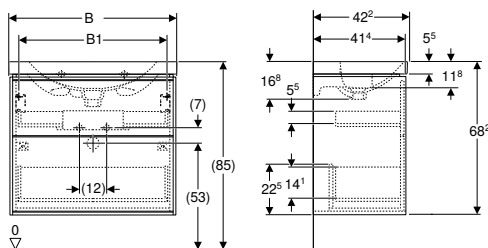
Tilbehør

- Ifö Sense Art push-open sæt til skuffe → s. 107
- Ifö firkantet greb → s. 104
- Ifö knopgreb → s. 104
- Ifö greb → s. 105
- Ifö cylindrisk greb → s. 103
- Ifö trægreb → s. 105
- Ifö knopgreb træ → s. 105
- Ifö stropgreb → s. 104
- Ifö skuffeindsats H-inddeling → s. 102
- Ifö skuffeindsats T-inddeling → s. 102
- Ifö skuffeindsats, H-opdeling, til nederste skuffe → s. 102
- Ifö sæt lyspaneler til skuffe, venstre og højre, længde 35 cm → s. 103
- Ifö håndklædeholder til badeværelsesmøbler → s. 103
- Ifö Sense Art ben sæt → s. 106



- Håndtag eller push-open funktion til skuffer skal bestilles separat

Ifö Sense Art sæt, håndvask med fralægningsplads, med underskab, to skuffer, kompakt



click & scan

Tekniske data

Materiale	Højkomprimeret trelags-spånplade
Skuffebelastning maks.	30 kg

Indeholdt i leveringen

- Underskab til håndvask
- Håndvask
- Skridsikker måtte
- Pungvandlås, pladsbesparende model, ø 32 mm, udvendig ventilprop med trykaktivering
- Monteringsbeslag

Egenskaber

- FSC™ C134279-certificeret
- Væghængt
- Med to skuffer
- Kan monteres med en push-open funktion
- Kan udstyres med et håndtag
- Skuffe med soft close
- Skuffe uden udskæring til vandlås
- Skuffe med antiskridmåtte
- Kan udstyres med ben
- Fugtbestandig
- Leveres fabriksmonteret

Varenr.	VVS nr.	Farve / overflade	Hanehul	Overløb	B	B1	B2	B3	H	T	DKK/stk. Ekskl. moms	DKK/stk. Inkl. moms
Bredde håndvask: 75 cm												
502.550.01.1	780177440	Korpus og forside: hvid / lakeret mat Håndvask: hvid / IföClean	Midtpå	Synlig	74	66	64,1	37,5	68,2	42,2	7640	9550
502.550.JK.1	780177443	Korpus og forside: lava / lakeret mat Håndvask: hvid / IföClean	Midtpå	Synlig	74	66	64,1	37,5	68,2	42,2	7640	9550
502.550.JH.1	780177445	Korpus og forside: Eg natur / melamin træstruktur Håndvask: hvid / IföClean	Midtpå	Synlig	74	66	64,1	37,5	68,2	42,2	7640	9550
Bredde håndvask: 90 cm												
502.551.01.1	780177450	Korpus og forside: hvid / lakeret mat Håndvask: hvid / IföClean	Midtpå	Synlig	88,8	80,8	78,9	45	68,2	42,2	9388	11735
502.551.JK.1	780177453	Korpus og forside: lava / lakeret mat Håndvask: hvid / IföClean	Midtpå	Synlig	88,8	80,8	78,9	45	68,2	42,2	9388	11735
502.551.JH.1	780177455	Korpus og forside: Eg natur / melamin træstruktur Håndvask: hvid / IföClean	Midtpå	Synlig	88,8	80,8	78,9	45	68,2	42,2	9388	11735

Kan kombineres med

- Ifö Option Plus spejlskab med belysning og to låger
- Ifö Option Plus spejlskab med belysning og tre låger

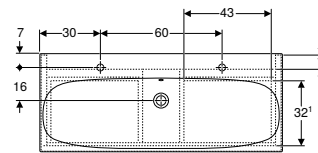
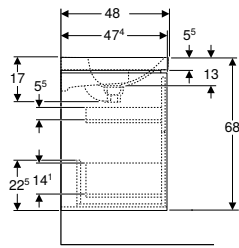
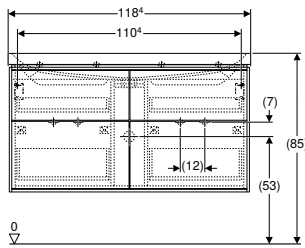
Tilbehør

- Ifö Sense Art push-open sæt til skuffe → s. 107
- Ifö firkantet greb → s. 104
- Ifö knopgreb → s. 104
- Ifö greb → s. 105
- Ifö cylindrisk greb → s. 103
- Ifö trægreb → s. 105
- Ifö knopgreb træ → s. 105
- Ifö stropgreb → s. 104
- Ifö Sense Art ben sæt → s. 106



- Håndtag eller push-open funktion til skuffer skal bestilles separat

Ifö Sense Art sæt, håndvask med underskab, fire skuffer



Tekniske data

Materiale	Højkomprimeret trelags-spånplade
Skuffebelastning maks.	30 kg

Indeholdt i leveringen

- Underskab til håndvask
- Håndvask
- Skridsikker matte
- Pungvandlås, ø 32 mm
- Monteringsbeslag

Egenskaber

- FSC™ C134279-certificeret
- Væghængt
- Med fire skuffer
- Kan monteres med en push-open funktion
- Skuffe med soft close
- Skuffe med antiskridmatte
- Skuffe uden udskæring til vandlås
- Kan udstyres med et håndtag
- Kan udstyres med ben
- Fugtbestandig
- Leveres fabriksmonteret

Varenr.	VVS nr.	Farve / overflade	Hanehul	Overløb	B [cm]	H [cm]	T [cm]	DKK/stk. Ekskl. moms	DKK/stk. Inkl. moms
Bredde håndvask: 120 cm									
502.548.01.1	780177560	Korpus og forside: hvid / lakeret mat Håndvask: hvid / IföClean	Venstre og højre	Synlig	118,4	68,2	48	12445	15556
502.548.JK.1	780177563	Korpus og forside: lava / lakeret mat Håndvask: hvid / IföClean	Venstre og højre	Synlig	118,4	68,2	48	12445	15556
502.548.JH.1	780177565	Korpus og forside: Eg natur / melamin træstruktur Håndvask: hvid / IföClean	Venstre og højre	Synlig	118,4	68,2	48	12445	15556
502.548.00.1 *	780177567	Korpus og forside: Nøddetræ / melamin træstruktur Håndvask: hvid / IföClean	Venstre og højre	Synlig	118,4	68,2	48	12445	15556
502.548.PG.1 *	780177569	Korpus og forside: midnatsblå / akryl dybmat Håndvask: hvid / IföClean	Venstre og højre	Synlig	118,4	68,2	48	12445	15556

* Produktion efter ordre

Kan kombineres med

- Ifö Option Plus spejlskab med belysning og tre låger

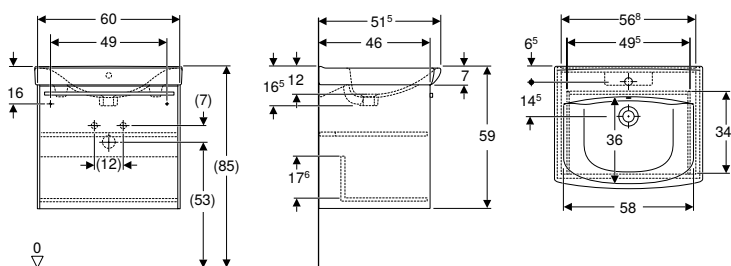
Tilbehør

- Ifö Sense Art push-open sæt til skuffe → s. 107
- Ifö firkantet greb → s. 104
- Ifö knopgreb → s. 104
- Ifö greb → s. 105
- Ifö cylindrisk greb → s. 103
- Ifö trægreb → s. 105
- Ifö knopgreb træ → s. 105
- Ifö stropgreb → s. 104
- Ifö skuffeindsats H-inddeling → s. 102
- Ifö skuffeindsats T-inddeling → s. 102
- Ifö skuffeindsats, H-opdeling, til nederste skuffe → s. 102
- Ifö sæt lyspaneler til skuffe, venstre og højre, længde 35 cm → s. 103
- Ifö håndklædeholder til badeværelsesmøbler → s. 103
- Ifö Sense Art ben sæt → s. 106



- Håndtag eller push-open funktion til skuffer skal bestilles separat

Ifö Sense Pro sæt, håndvask til montering på underskab, med underskab, en skuffe



click & scan

Tekniske data

Materiale	MDF
Skuffebelastning maks.	30 kg

Indeholdt i leveringen

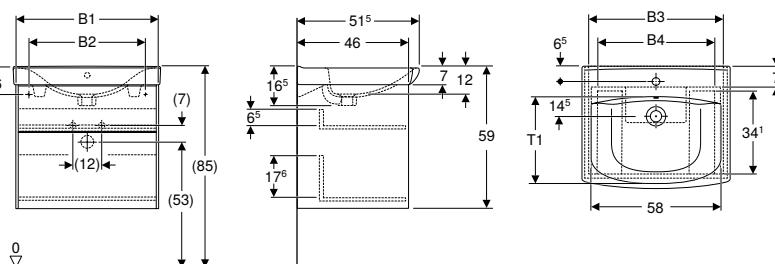
- Håndvask til montering på underskab
- Pungvandlås, rumsparemodel, \varnothing 32 mm
- Underskab til håndvask til montering på underskab
- Monteringsbeslag

Egenskaber

- FSC™ C134279-certificeret
- Væghængt
- Med en skuffe
- Skuffe med greb
- Med en fast hylde
- Skuffe med soft close
- Fugtbestandig
- Kan udstyres med ben
- Forside af MDF
- Leveres fabriksmonteret

Varenr.	VVS nr.	Farve / overflade	Hanehul	Overløb	B	H	T	DKK/stk. Ekskl. moms	DKK/stk. Inkl. moms
					[cm]	[cm]	[cm]		
42640	780060060	Håndvask: hvid / IföClean Korpus og forside: hvid / lakeret mat	Midtpå	Synlig	62	59	51,5	5647	7059

Ifö Sense Pro sæt, håndvask til montering på underskab, to skuffer



click & scan

Tekniske data

Materiale	MDF
Skuffebelastning maks.	30 kg

Indeholdt i leveringen

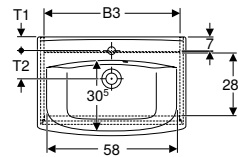
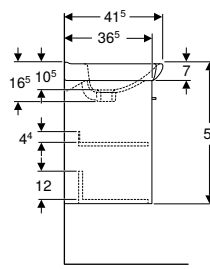
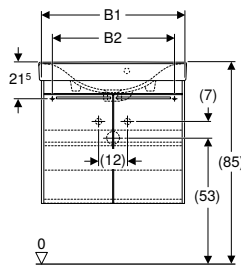
- Håndvask til montering på underskab
- Pungvandlås, rumsparemodel, \varnothing 32 mm
- Underskab til håndvask til montering på underskab
- Monteringsbeslag

Egenskaber

- FSC™ C134279-certificeret
- Væghængt
- Med to skuffer
- Skuffe med greb
- Skuffe med skuffeindsats
- Skuffe med soft close
- Skuffe med antiskridmåtte
- Fugtbestandig
- Kan udstyres med ben
- Forside af MDF
- Leveres fabriksmonteret

Varenr.	VVS nr.	Farve / overflade	Hane- hul	Over- løb	B	B1	B2	B3	B4	H	H1	T	T1	DKK/stk. Ekskl. moms	DKK/stk. Inkl. moms
					[cm]	[cm]	[cm]	[cm]	[cm]	[cm]	[cm]	[cm]	[cm]		
42641	780060160	Håndvask: hvid / IföClean Korpus og forside: hvid / lakeret mat	Midtpå	Synlig	62	60	49	56,8	48,4	59	7	51,5	36	6909	8636
42644	780060190	Håndvask: hvid / IföClean Korpus og forside: hvid / lakeret mat	Midtpå	Synlig	92	90	78,5	86,8	78,4	59	8,5	51,5	38	6827	8534

Ifö Sense Pro sæt, håndvask til montering på underskab med underskab, to låger, kompakt



click & scan

Tekniske data

Materiale	MDF
-----------	-----

Indeholdt i leveringen

- Håndvask til montering på underskab
- Underskab til håndvask til montering på underskab
- Monteringsbeslag

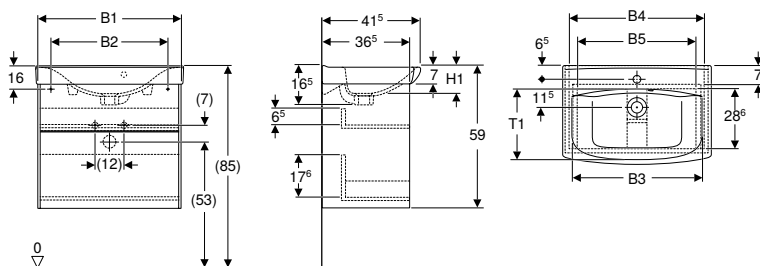
Egenskaber

- FSC™ C134279-certificeret
- Væghængt
- Med to låger
- Skuffe med greb
- Åbning med push-open funktion
- Med en fast hylde
- Låge med dæmpningsmekanisme
- Kompakt
- Fugtbestandig
- Forside af MDF
- Leveres fabriksmonteret

Varenr.	VVS nr.	Farve / overflade	Hane- hul	Over- løb	B1 [cm]	B2 [cm]	B3 [cm]	H [cm]	T [cm]	T1 [cm]	T2 [cm]	DKK/stk. Ekskl. moms	DKK/stk. Inkl. moms
B / Bredde: 62 cm													
47384	780059160	Håndvask: hvid / IföClean Korpus og forside: hvid / lakeret mat	Midtpå	Synlig	60	49	56,8	59	41,5	6	11,5	3475	4344
47385 *	780059168	Håndvask: hvid / IföClean Korpus og forside: mørkegrå / lakeret mat	Midtpå	Synlig	60	52	56,8	59	41,5	6	11,5	3475	4344
B / Bredde: 92 cm													
47386	780059190	Håndvask: hvid / IföClean Korpus og forside: hvid / lakeret mat	Midtpå	Synlig	90	81	86,8	59	41,5	5,5	12	5336	6670
47387 *	780059198	Håndvask: hvid / IföClean Korpus og forside: mørkegrå / lakeret mat	Midtpå	Synlig	90	81	86,8	59	41,5	5,5	12	5336	6670

* Produktion efter ordre

Ifö Sense Pro sæt, håndvask til montering på underskab, to skuffer, kompakt



click & scan

Tekniske data

Materiale	MDF
Skuffebelastning maks.	30 kg

Indeholdt i leveringen

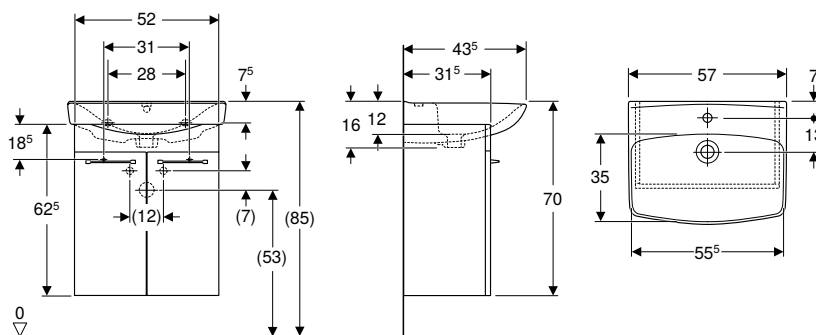
- Håndvask til montering på underskab
- Pungvandlås, rumsparemodel, ø 32 mm
- Underskab til håndvask til montering på underskab
- Monteringsbeslag

Egenskaber

- FSC™ C134279-certificeret
- Væghængt
- Med to skuffer
- Skuffe med greb
- Skuffe med skuffeindsats
- Skuffe med soft close
- Kompakt
- Skuffe med antiskridmåtte
- Fugtbestandig
- Kan udstyres med ben
- Forside af MDF
- Leveres fabriksmonteret

Varenr.	VVS nr.	Farve / overflade	Hanehul	Overløb	B	B1	B2	B3	B4	B5	H	H1	T	T1	DKK/stk. Ekskl. moms	DKK/stk. Inkl. moms
					[cm]	[cm]	[cm]	[cm]	[cm]	[cm]	[cm]	[cm]	[cm]	[cm]		
47391	780059560	Håndvask: hvid / IföClean Korpus og forside: hvid / lakeret mat	Midtpå	Synlig	62	60	49	58	56,8	48,4	59	10,5	41,5	30,5	5639	7049
47393	780059590	Håndvask: hvid / IföClean Korpus og forside: hvid / lakeret mat	Midtpå	Synlig	92	90	81	54,5	86,8	78,4	59	11,5	41,5	29,5	7878	9848

Ifö Spira Square sæt, håndvask med underskab, to låger



click & scan

Tekniske data

Materiale	Højkomprimeret trelags-spånplade
-----------	----------------------------------

Indeholdt i leveringen

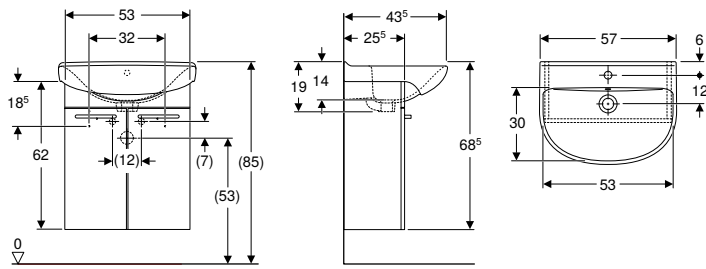
- Håndvask
- Underskab til håndvask
- Monteringsbeslag

Egenskaber

- FSC™ C134279-certificeret
- Væghængt
- Med to låger
- Håndklædeholder blankforkromet
- Med en flytbar hylde
- Låge med dæmpningsmekanisme
- Fugtbestandig
- Kan udstyres med ben
- Forside af MDF
- Leveres fabriksmonteret

Varenr.	VVS nr.	Farve / overflade	Hanehul	Overløb	B	H	T	DKK/stk. Ekskl. moms	DKK/stk. Inkl. moms
					[cm]	[cm]	[cm]		
42334	780069060	Håndvask: hvid / IföClean Korpus og forside: hvid / lakeret mat	Midtpå	Synlig	57	70	43,5	2653	3316

Ifö Cera sæt, håndvask med underskab, to låger



click & scan

Tekniske data

Materiale	Højkomprimeret trelags-spånplade
-----------	----------------------------------

Indeholdt i leveringen

- Håndvask
- Underskab til håndvask
- Monteringsbeslag

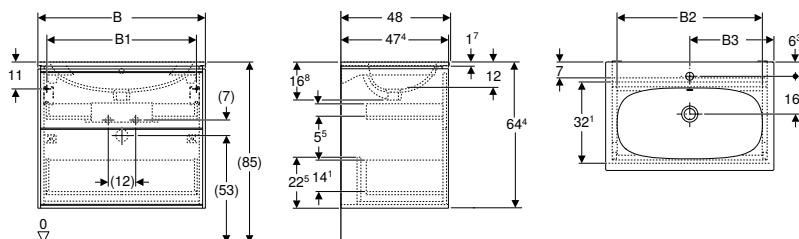
Egenskaber

- Væghængt
- Med to låger
- Med en flytbar hylde
- Fugtbestandig
- Kan udstyres med ben
- Forside af MDF
- Leveres fabriksmonteret

Varenr.	VVS nr.	Farve / overflade	Hanehul	Overløb	B	H	T	DKK/stk.	
								Ekstl. moms	Inkl. moms
232200090	778806150	Håndvask: hvid Korpus og forside: hvid / lakeret mat	Midtpå	Synlig	57	68,5	43,5	2703	3379

MØBELPAKKER MED HÅNDVASKE TIL MONTERING PÅ UNDERSKAB

Ifö Sense Art sæt, håndvask til montering på underskab med underskab, smalt design, to skuffer



click & scan

Tekniske data

Materiale	Højkomprimeret trelags-spånplade
Skuffebelastning maks.	30 kg

Indeholdt i leveringen

- Underskab til håndvask
- Håndvask
- Skridsikker måtte
- Pungvandlås, pladsbesparende model, ø 32 mm, udvendig ventiltprop med trykaktivering
- Monteringsbeslag

Egenskaber

- FSC™ C134279-certificeret
- Væghængt
- Med to skuffer
- Kan monteres med en push-open funktion
- Kan udstyres med et håndtag
- Skuffe med soft close
- Skuffe uden udskæring til vandlås
- Skuffe med antiskridmåtte
- Kan udstyres med ben
- Fugtbestandig
- Leveres fabriksmonteret

Varenr.	VVS nr.	Farve / overflade	Hane- hul	Over- løb	B [cm]	B1 [cm]	B2 [cm]	B3 [cm]	H [cm]	T [cm]	DKK/stk. Ekskl. moms	DKK/stk. Inkl. moms
Bredde håndvask: 60 cm												
502.543.01.1	780177330	Korpus og forside: hvid / lakeret mat Håndvask: hvid / IföClean	Midtpå	Synlig	59,2	51,2	49,3	30	64,4	48	6132	7665
502.543.JK.1	780177333	Korpus og forside: lava / lakeret mat Håndvask: hvid / IföClean	Midtpå	Synlig	59,2	51,2	49,3	30	64,4	48	6132	7665
502.543.JH.1	780177335	Korpus og forside: Eg natur / melamin træstruktur Håndvask: hvid / IföClean	Midtpå	Synlig	59,2	51,2	49,3	30	64,4	48	6132	7665
502.543.00.1 *	780177337	Korpus og forside: Nøddetræ / melamin træstruktur Håndvask: hvid / IföClean	Midtpå	Synlig	59,2	51,2	49,3	30	64,4	48	6132	7665
502.543.PG.1 *	780177339	Korpus og forside: midnatsblå / akryl dybmat Håndvask: hvid / IföClean	Midtpå	Synlig	59,2	51,2	49,3	30	64,4	48	6132	7665
Bredde håndvask: 75 cm												
502.545.01.1	780177340	Korpus og forside: hvid / lakeret mat Håndvask: hvid / IföClean	Midtpå	Synlig	74	66	64,1	37,3	64,4	48	7763	9704
502.545.JK.1	780177343	Korpus og forside: lava / lakeret mat Håndvask: hvid / IföClean	Midtpå	Synlig	74	66	64,1	37,3	64,4	48	7763	9704
502.545.JH.1	780177345	Korpus og forside: Eg natur / melamin træstruktur Håndvask: hvid / IföClean	Midtpå	Synlig	74	66	64,1	37,3	64,4	48	7763	9704
502.545.00.1 *	780177347	Korpus og forside: Nøddetræ / melamin træstruktur Håndvask: hvid / IföClean	Midtpå	Synlig	74	66	64,1	37,3	64,4	48	7763	9704
502.545.PG.1 *	780177349	Korpus og forside: midnatsblå / akryl dybmat Håndvask: hvid / IföClean	Midtpå	Synlig	74	66	64,1	37,3	64,4	48	7763	9704
Bredde håndvask: 90 cm												
502.547.01.1	780177350	Korpus og forside: hvid / lakeret mat Håndvask: hvid / IföClean	Midtpå	Synlig	88,8	80,8	78,9	44,8	64,4	48	9388	11735
502.547.JK.1	780177353	Korpus og forside: lava / lakeret mat Håndvask: hvid / IföClean	Midtpå	Synlig	88,8	80,8	78,9	44,8	64,4	48	9388	11735
502.547.JH.1	780177355	Korpus og forside: Eg natur / melamin træstruktur Håndvask: hvid / IföClean	Midtpå	Synlig	88,8	80,8	78,9	44,8	64,4	48	9388	11735
502.547.00.1 *	780177357	Korpus og forside: Nøddetræ / melamin træstruktur Håndvask: hvid / IföClean	Midtpå	Synlig	88,8	80,8	78,9	44,8	64,4	48	9388	11735
502.547.PG.1 *	780177359	Korpus og forside: midnatsblå / akryl dybmat Håndvask: hvid / IföClean	Midtpå	Synlig	88,8	80,8	78,9	44,8	64,4	48	9388	11735

* Produktion efter ordre

Kan kombineres med

- Ifö Option Plus spejlskab med belysning og tre låger

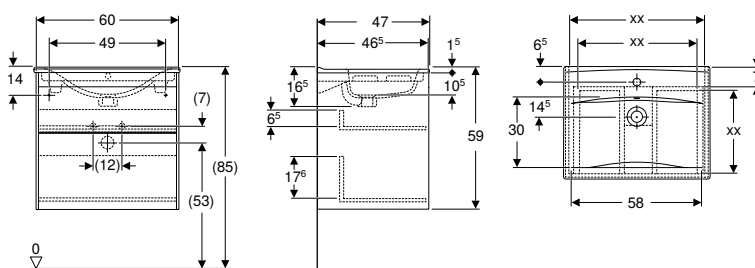
Tilbehør

- Ifö Sense Art push-open sæt til skuffe → s. 107
- Ifö firkantet greb → s. 104
- Ifö knopgreb → s. 104
- Ifö greb → s. 105
- Ifö cylindrisk greb → s. 103
- Ifö trægreb → s. 105
- Ifö knopgreb træ → s. 105
- Ifö stropgreb → s. 104
- Ifö skuffeindsats H-inddeling → s. 102
- Ifö skuffeindsats T-inddeling → s. 102
- Ifö skuffeindsats, H-opdeling, til nederste skuffe → s. 102
- Ifö sæt lyspaneler til skuffe, venstre og højre, længde 35 cm → s. 103
- Ifö håndklædeholder til badeværelsesmøbler → s. 103
- Ifö Sense Art ben sæt → s. 106



- Håndtag eller push-open funktion til skuffer skal bestilles separat

Ifö Sense Pro sæt, håndvask til montering på underskab smalt design, med underskab, to skuffer



click & scan

Møbelpakker

Tekniske data

Materiale	MDF
Skuffebelastning maks.	30 kg

Indeholdt i leveringen

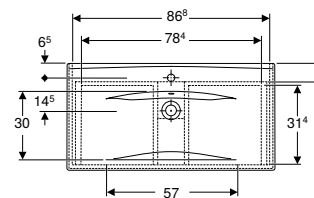
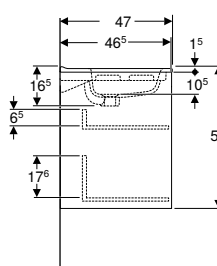
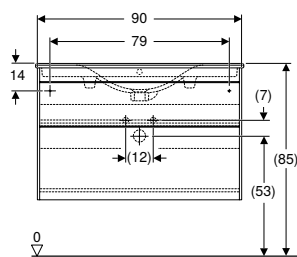
- Håndvask til montering på underskab
- Pungvandlås, rumsparemodel, ø 32 mm
- Underskab til håndvask til montering på underskab
- Monteringsbeslag

Egenskaber

- FSC™ C134279-certificeret
- Væghængt
- Med to skuffer
- Skuffe med greb
- Skuffe med soft close
- Skuffe med antiskridmåtte
- Fugtbestandig
- Kan udstyres med ben
- Forside af MDF
- Leveres fabriksmonteret

Varenr.	VVS nr.	Farve / overflade	Hanehul	Overløb	B	H	T	DKK/stk. Ekskl. moms	DKK/stk. Inkl. moms
					[cm]	[cm]	[cm]		
42642	780060260	Håndvask: hvid / IföClean Korpus og forside: hvid / lakeret mat	Midtpå	Synlig	61	59,5	47	6909	8636

Ifö Sense Pro sæt, håndvask til montering på underskab smalt design, med underskab, to skuffer



click & scan

Tekniske data

Materiale	MDF
Skuffebelastning maks.	30 kg

Indeholdt i leveringen

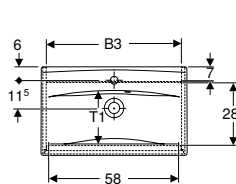
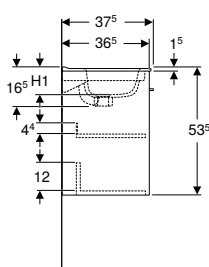
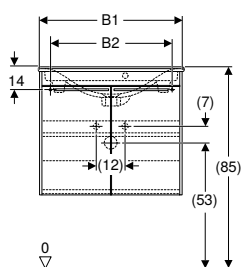
- Håndvask til montering på underskab
- Pungvandlås, rumsparemodel, \varnothing 32 mm
- Underskab til håndvask til montering på underskab
- Monteringsbeslag

Egenskaber

- FSC™ C134279-certificeret
- Væghængt
- Med to skuffer
- Skuffe med greb
- Skuffe med skuffeindsats
- Skuffe med soft close
- Skuffe med antiskridmåtte
- Fugtbestandig
- Kan udstyres med ben
- Forside af MDF
- Leveres fabriksmonteret

Varenr.	VVS nr.	Farve / overflade	Hanehul	Overløb	B	H	T	DKK/stk. Ekskl. moms	DKK/stk. Inkl. moms
					[cm]	[cm]	[cm]		
42643	780060290	Håndvask: hvid / IföClean Korpus og forside: hvid / lakeret mat	Midtpå	Synlig	91	59,5	47	6827	8534

Ifö Sense Pro sæt, håndvask til montering på underskab smalt design, med underskab, to låger, kompakt



click & scan

Tekniske data

Materiale	MDF
-----------	-----

Indeholdt i leveringen

- Håndvask til montering på underskab
- Underskab til håndvask til montering på underskab
- Monteringsbeslag

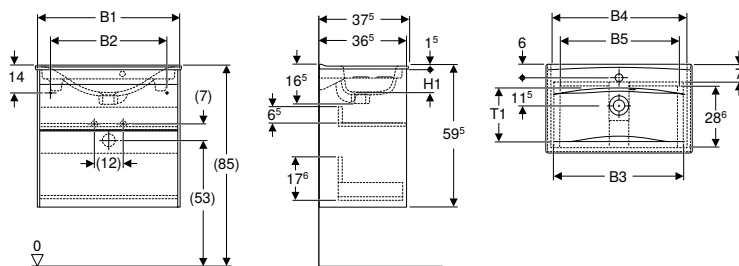
Egenskaber

- FSC™ C134279-certificeret
- Væghængt
- Med to låger
- Med en fast hylde
- Låge med dæmpningsmekanisme
- Kompakt
- Fugtbestandig
- Forside af MDF
- Leveres fabriksmonteret

Varenr.	VVS nr.	Farve / overflade	Hanehul	Overløb	B1	B2	B3	H	H1	T	T1	DKK/stk. Ekskl. moms	DKK/stk. Inkl. moms
					[cm]	[cm]	[cm]	[cm]	[cm]	[cm]	[cm]		
B / Bredde: 61,5 cm													
47380	780059060	Håndvask: hvid / IföClean Korpus og forside: hvid / lakeret mat	Midtpå	Synlig	60	51	56,8	53,5	10,5	37,5	23	3475	4344
47381 *	780059068	Håndvask: hvid / IföClean Korpus og forside: mørkegrå / lakeret mat	Midtpå	Synlig	60	51	56,8	53,5	10,5	37,5	23	3475	4344
B / Bredde: 91,5 cm													
47382	780059090	Håndvask: hvid / IföClean Korpus og forside: hvid / lakeret mat	Midtpå	Synlig	90	81	86,8	53,5	11,5	37,5	22,5	4996	6245
47383 *	780059098	Håndvask: hvid / IföClean Korpus og forside: mørkegrå / lakeret mat	Midtpå	Synlig	90	81	86,8	53,5	11,5	37,5	22,5	5336	6670

* Produktion efter ordre

Ifö Sense Pro sæt, håndvask til montering på underskab smalt design, med underskab, to skuffer, kompakt



click & scan

Tekniske data

Materiale	MDF
Skuffebelastning maks.	30 kg

Indeholdt i leveringen

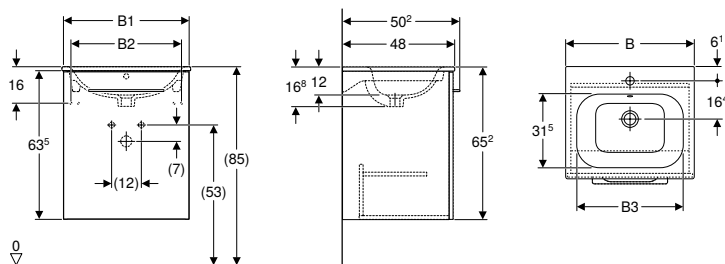
- Håndvask til montering på underskab
- Pungvandlås, rumsparemodel, ø 32 mm
- Underskab til håndvask til montering på underskab
- Monteringsbeslag

Egenskaber

- FSC™ C134279-certificeret
- Væghængt
- Med to skuffer
- Skuffe med greb
- Skuffe med skuffeindsats
- Skuffe med soft close
- Kompakt
- Skuffe med antiskridmåtte
- Fugtbestandig
- Kan udstyres med ben
- Forside af MDF
- Leveres fabriksmonteret

Varenr.	VVS nr.	Farve / overflade	Hanehul	Overløb	B	B1	B2	B3	B4	B5	H	H1	T	T1	DKK/stk.	
															Ekstkl. moms	Inkl. moms
47390	780059460	Håndvask: hvid / IföClean Korpus og forside: hvid / lakeret mat	Midtpå	Synlig	61,5	60	49	58	56,8	48,4	59,5	10,5	37,5	23	5639	7049
47392	780059490	Håndvask: hvid / IföClean Korpus og forside: hvid / lakeret mat	Midtpå	Synlig	91,5	90	79	55	86,8	78,4	59,5	11,5	37,5	22,5	7878	9848

Ifö Spira Pro sæt, håndvask til montering på underskab, smalt design, med underskab, en låge



click & scan

Tekniske data

Materiale	Porcelæn
-----------	----------

Indeholdt i leveringen

- Håndvask til montering på underskab
- Underskab til håndvask til montering på underskab
- Greb
- Monteringsbeslag

Egenskaber

- FSC™ C134279-certificeret
- Vægghængt
- Smal kant
- Med en låge
- Med en fast hylde
- Skuffe med greb
- Låge med dæmpningsmekanisme
- Underskab af højkomprimeret trelags-træspånplade
- Låge højre eller venstre hængslet
- Fugtbestandig
- Leveres fabriksmonteret

Varenr.	VVS nr.	Farve / overflade	Hanehul	Overløb	B1 [cm]	B2 [cm]	B3 [cm]	H [cm]	T [cm]	DKK/stk. Ekskl. moms	DKK/stk. Inkl. moms
B / Bredde: 55 cm											
502.515.01.1	780068120	Hvid / Lakeret mat	Midtpå	Synlig	53,8	47	49	65,2	50,2	2987	3734
502.515.JK.1 *	780068123	Lava / Lakeret mat	Midtpå	Synlig	53,8	47	49	65,2	50,2	2987	3734
B / Bredde: 60 cm											
502.516.01.1	780068130	Hvid / Lakeret mat	Midtpå	Synlig	58,8	52	54	65,2	50,2	3413	4266
502.516.JK.1 *	780068133	Lava / Lakeret mat	Midtpå	Synlig	58,8	52	54	65,2	50,2	3413	4266

* Produktion efter ordre

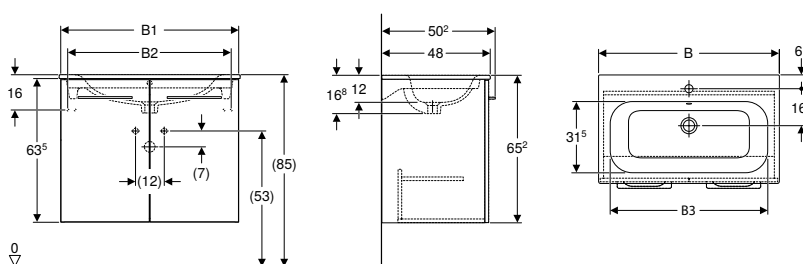
Kan kombineres med

- Ifö Spira Pro sideskab med en låge → s. 96
- Ifö Spira Pro halvhøjt skab med en låge → s. 100
- Ifö Spira Pro spejlskab med to låger og to glashylder → s. 112

Tilbehør

- Ifö Spira Pro ben sæt → s. 106
- Ifö Spira Pro ben sæt → s. 106

Ifö Spira Pro sæt, håndvask til montering på underskab, smalt design, med underskab, to låger



click & scan

Tekniske data

Materiale	Porcelæn
-----------	----------

Indeholdt i leveringen

- Håndvask
- Underskab til håndvask til montering på underskab
- Greb
- Monteringsbeslag

Egenskaber

- FSC™ C134279-certificeret
- Vægghængt
- Smal kant
- Med to låger
- Med en fast hylde
- Skuffe med greb
- Låge med dæmpningsmekanisme
- Underskab af højkomprimeret trelags-træspånplade
- Fugtbestandig
- Leveres fabriksmonteret

Varenr.	VVS nr.	Farve / overflade	Hanehul	Overløb	B1 [cm]	B2 [cm]	B3 [cm]	H [cm]	T [cm]	DKK/stk. Ekskl. moms	DKK/stk. Inkl. moms
B / Bredde: 80 cm											
502.517.01.1	780068140	Hvid / Lakeret mat	Midtpå	Synlig	78,8	72	74	65,2	50,2	4266	5333
502.517.JK.1 *	780068143	Lava / Lakeret mat	Midtpå	Synlig	78,8	72	74	65,2	50,2	4266	5333
B / Bredde: 100 cm											
502.518.01.1	780068150	Hvid / Lakeret mat	Midtpå	Synlig	98,8	92	94	65,2	50,2	5547	6934
502.518.JK.1 *	780068153	Lava / Lakeret mat	Midtpå	Synlig	98,8	92	94	65,2	50,2	5547	6934

* Produktion efter ordre

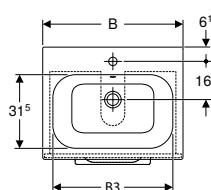
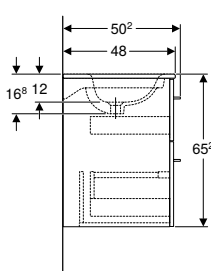
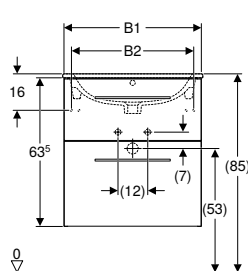
Kan kombineres med

- Ifö Spira Pro sideskab med en låge → s. 96
- Ifö Spira Pro halvhøjt skab med en låge → s. 100
- Ifö Spira Pro spejlskab med to låger og to glashylder → s. 112

Tilbehør

- Ifö Spira Pro ben sæt → s. 106
- Ifö Spira Pro ben sæt → s. 106

Ifö Spira Pro sæt, håndvask til montering på underskab, smalt design, med underskab, to skuffer



click & scan

Møbelpakker

Tekniske data

Materiale	Porcelæn
Skuffebelastning maks.	30 kg

Indeholdt i leveringen

- Håndvask
- Underskab til håndvask til montering på underskab
- Greb
- Monteringsbeslag

Egenskaber

- FSC™ C134279-certificeret
- Væghængt
- Smal kant
- Med to skuffer
- Skuffe med greb
- Skuffe med soft close
- Underskab af højkomprimeret trelags-træspånplade
- Fugtbestandig
- Leveres fabriksmonteret

Varenr.	VVS nr.	Farve / overflade	Hanehul	Overløb	B1 [cm]	B2 [cm]	B3 [cm]	H [cm]	T [cm]	DKK/stk. Ekskl. moms	DKK/stk. Inkl. moms
B / Bredde: 55 cm											
502.519.01.1	780068220	Hvid / Lakeret mat	Midtpå	Synlig	53,8	47	49	65,2	50,2	4053	5066
502.519.JK.1 *	780068223	Lava / Lakeret mat	Midtpå	Synlig	53,8	47	49	65,2	50,2	4053	5066
B / Bredde: 60 cm											
502.520.01.1	780068230	Hvid / Lakeret mat	Midtpå	Synlig	58,8	52	54	65,2	50,2	4373	5466
502.520.JK.1 *	780068233	Lava / Lakeret mat	Midtpå	Synlig	58,8	52	54	65,2	50,2	4373	5466
B / Bredde: 80 cm											
502.521.01.1	780068240	Hvid / Lakeret mat	Midtpå	Synlig	78,8	72	74	65,2	50,2	5973	7466
502.521.JK.1 *	780068243	Lava / Lakeret mat	Midtpå	Synlig	78,8	72	74	65,2	50,2	5973	7466
B / Bredde: 100 cm											
502.522.01.1	780068250	Hvid / Lakeret mat	Midtpå	Synlig	98,8	92	94	65,2	50,2	7892	9865
502.522.JK.1 *	780068253	Lava / Lakeret mat	Midtpå	Synlig	98,8	92	94	65,2	50,2	7892	9865

* Produktion efter ordre

Kan kombineres med

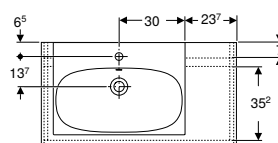
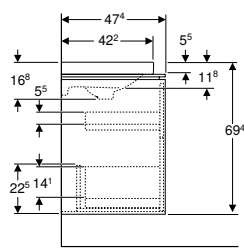
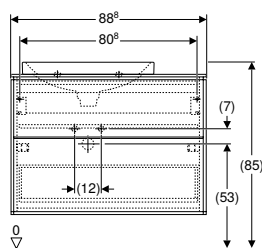
- Ifö Spira Pro sideskab med en låge → s. 96
- Ifö Spira Pro halvhøjt skab med en låge → s. 100
- Ifö Spira Pro spejlskab med to låger og to glashylder → s. 112

Tilbehør

- Ifö Spira Pro ben sæt → s. 106
- Ifö Spira Pro ben sæt → s. 106

MØBELPAKKER MED HÅNDVASKE TIL BORDPLADEMONTERING

Ifö Sense Art sæt håndvask til borplademontage med underskab, bordplade, to skuffer



click & scan

Tekniske data

Materiale	Højkomprimeret trelags-spånplade
Skuffebelastning maks.	30 kg

Indeholdt i leveringen

- Underskab til håndvask
- Håndvask
- Skridsikker måtte
- Pungvandlås, pladsbesparende model, ø 32 mm, udvendig ventilprop med trykaktivering
- Monteringsbeslag

Egenskaber

- FSC™ C134279-certificeret
- Væghængt
- Med to skuffer
- Kan monteres med en push-open funktion
- Kan udstyres med et håndtag
- Skuffe med soft close
- Skuffe uden udskæring til vandlås
- Skuffe med antiskridmåtte
- Kan udstyres med ben
- Fugtbestandig
- Leveres fabriksmonteret

Varenr.	VVS nr.	Farve / overflade	Hanehul	Overløb	B [cm]	Bredde håndvask [cm]	H [cm]	T [cm]	DKK/stk. Ekskl. moms	DKK/stk. Inkl. moms
---------	---------	-------------------	---------	---------	-----------	----------------------------	-----------	-----------	-------------------------	------------------------

Fralægningsplads: Til højre

502.552.01.1	780177650	Korpus og forside: hvid / lakeret mat Håndvask: hvid / IföClean	Midtpå	Synlig	88,8	60	69,4	47,4	9953	12441
502.552.JK.1	780177653	Korpus og forside: lava / lakeret mat Håndvask: hvid / IföClean	Midtpå	Synlig	88,8	60	69,4	47,4	9953	12441
502.552.JH.1	780177655	Korpus og forside: Eg natur / melamin træstruktur Håndvask: hvid / IföClean	Midtpå	Synlig	88,8	60	69,4	47,4	9953	12441
502.552.00.1 *	780177657	Korpus og forside: Nøddetræ / melamin træstruktur Håndvask: hvid / IföClean	Midtpå	Synlig	88,8	60	69,4	47,4	9953	12441
502.552.PG.1 *	780177659	Korpus og forside: midnatsblå / akryl dybmat Håndvask: hvid / IföClean	Midtpå	Synlig	88,8	60	69,4	47,4	9953	12441

Fralægningsplads: Til venstre

502.553.01.1	780177750	Korpus og forside: hvid / lakeret mat Håndvask: hvid / IföClean	Midtpå	Synlig	88,8	60	69,4	47,4	9953	12441
502.553.JK.1	780177753	Korpus og forside: lava / lakeret mat Håndvask: hvid / IföClean	Midtpå	Synlig	88,8	60	69,4	47,7	9953	12441
502.553.JH.1	780177755	Korpus og forside: Eg natur / melamin træstruktur Håndvask: hvid / IföClean	Midtpå	Synlig	88,8	60	69,4	47,7	9953	12441
502.553.00.1 *	780177757	Korpus og forside: Nøddetræ / melamin træstruktur Håndvask: hvid / IföClean	Midtpå	Synlig	88,8	60	69,4	47,4	9953	12441
502.553.PG.1 *	780177759	Korpus og forside: midnatsblå / akryl dybmat Håndvask: hvid / IföClean	Midtpå	Synlig	88,8	60	69,4	47,7	9953	12441

* Produktion efter ordre

Kan kombineres med

- Ifö Option Plus spejlskab med belysning og tre låger

Tilbehør

- Ifö Sense Art push-open sæt til skuffe → s. 107
- Ifö firkantet greb → s. 104
- Ifö knopgreb → s. 104
- Ifö greb → s. 105
- Ifö cylindrisk greb → s. 103
- Ifö trægreb → s. 105
- Ifö knopgreb træ → s. 105
- Ifö stropgreb → s. 104
- Ifö skuffeindsats H-inddeling → s. 102
- Ifö skuffeindsats T-inddeling → s. 102
- Ifö skuffeindsats, H-opdeling, til nederste skuffe → s. 102
- Ifö sæt lyspaneler til skuffe, venstre og højre, længde 35 cm → s. 103
- Ifö håndklædeholder til badeværelsesmøbler → s. 103
- Ifö Sense Art ben sæt → s. 106



- Håndtag eller push-open funktion til skuffer skal bestilles separat



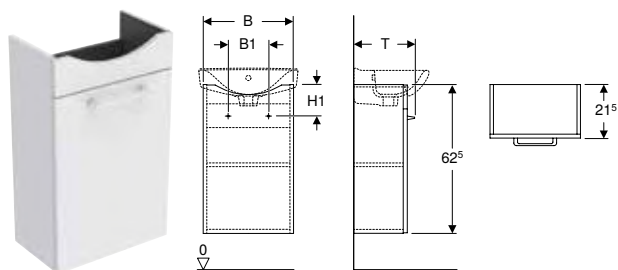
Badeværelsesmøbler

UNDERSKABE	94
Til håndvaske	94
Til håndvaske	95
SIDESKABE	96
Lave sideskabe	96
Højskabe	97
Halvhøje skabe	99
Overskabe	101
TILBEHØR	102
Skuffeindsatser og kasser til organisering	102
Håndklædeholdere og håndklædekroge	103
Lyselementer	103
Håndtag	103
Ben sæt	106
Yderligere tilbehør	107

UNDERSKABE

Til håndvaske

Ifö Spira Square underskab til håndvask, med en låge



click & scan

Tekniske data

Materiale	Højkomprimeret trelags-spånplade
-----------	----------------------------------

Indeholdt i leveringen

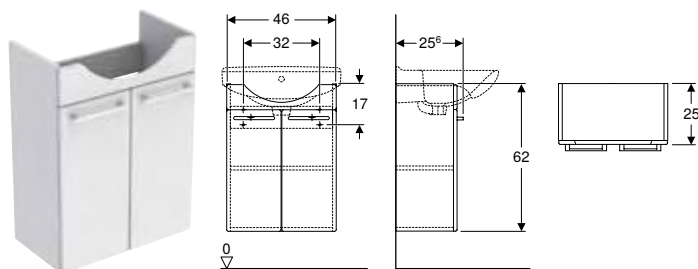
- Underskab til håndvaske
- Monteringsbeslag

Egenskaber

- FSC™ C134279-certificeret
- Væghængt
- Med en låge
- Håndklædeholder blankforkromet
- Med en flytbar hylde
- Låge med dæmpningsmekanisme
- Kompakt
- Låge højre eller venstre hængslet
- Fugtbestandig
- Kan udstyres med ben
- Forside af MDF
- Leveres fabriksmonteret

Varenr.	VVS nr.	Farve / overflade	B [cm]	B1 [cm]	Bredde håndvask [cm]	H [cm]	H1 [cm]	T [cm]	DKK/stk. Ekskl. moms	DKK/stk. Inkl. moms
42770	780065130	Hvid / Lakeret mat	37,5	17	41,5	62,5	13	24	1953	2441
42771	780065140	Hvid / Lakeret mat	45	24	50	62,5	15	25,5	1953	2441

Ifö Cera underskab til håndvask, med to låger



click & scan

Tekniske data

Materiale	Højkomprimeret trelags-spånplade
-----------	----------------------------------

Indeholdt i leveringen

- Underskab til håndvaske
- Monteringsbeslag

Egenskaber

- Væghængt
- Med to låger
- Skuffe med greb
- Med en flytbar hylde
- Fugtbestandig
- Kan udstyres med ben
- Forside af MDF
- Leveres fabriksmonteret

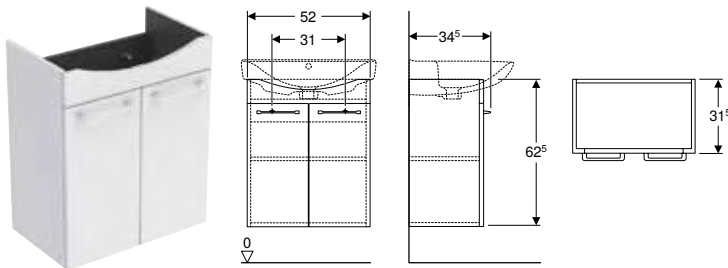
Varenr.	Farve / overflade	Bredde håndvask [cm]	H [cm]	T [cm]	DKK/stk. Ekskl. moms	DKK/stk. Inkl. moms
B / Bredde: 46 cm						
99982	Hvid / Lakeret mat	50	62	25,6	1480	1850

Kan kombineres med

- Ifö Cera håndvask → s. 53

Til håndvask

Ifö Spira Square underskab til håndvask, med to låger



click & scan

Tekniske data

Materiale	Højkomprimeret trelags-spånplade
-----------	----------------------------------

Indeholdt i leveringen

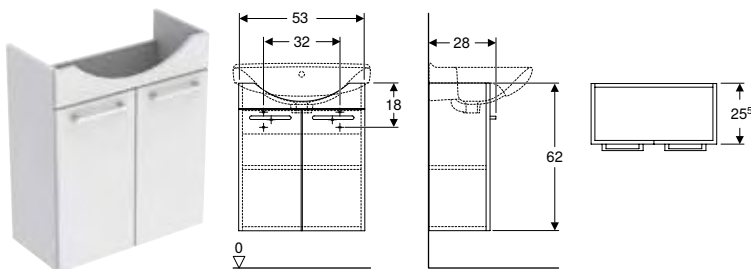
- Underskab til håndvask
- Monteringsbeslag

Egenskaber

- FSC™ C134279-certificeret
- Væghængt
- Med to låger
- Håndklædeholder blankforkromet
- Med en flytbar hylde
- Låge med dæmpningsmekanisme
- Fugtbestandig
- Kan udstyres med ben
- Forside af MDF
- Leveres fabriksmonteret

Varenr.	VVS nr.	Farve / overflade	B	Bredde håndvask	H	T	DKK/stk. Ekskl. moms	DKK/stk. Inkl. moms
			[cm]	[cm]	[cm]	[cm]		
42772	780065260	Hvid / Lakeret mat	52	57	62,5	31,5	1953	2441

Ifö Cera underskab til håndvask, med to låger



click & scan

Tekniske data

Materiale	Højkomprimeret trelags-spånplade
-----------	----------------------------------

Indeholdt i leveringen

- Underskab til håndvask
- Monteringsbeslag

Egenskaber

- Væghængt
- Med to låger
- Skuffe med greb
- Med en flytbar hylde
- Fugtbestandig
- Kan udstyres med ben
- Forside af MDF
- Leveres fabriksmonteret

Varenr.	Farve / overflade	Bredde håndvask	H	T	DKK/stk. Ekskl. moms	DKK/stk. Inkl. moms
		[cm]	[cm]	[cm]		
99990	Hvid / Lakeret mat	57	62	25,6	1966	2458

B / Bredde: 53 cm

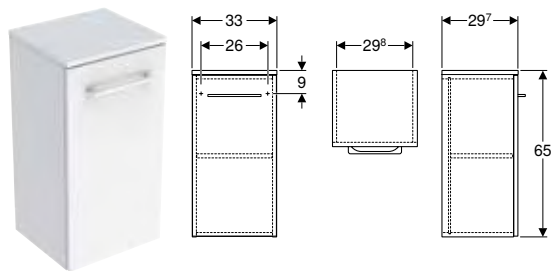
Kan kombineres med

- Ifö Cera håndvask → s. 63

SIDESKABE

Lave sideskabe

Ifö Spira Pro sideskab med en låge



click & scan

Tekniske data

Materiale	Højkomprimeret trelags-spånplade
-----------	----------------------------------

Indeholdt i leveringen

- Sideskab
- Greb
- Monteringsbeslag

Egenskaber

- FSC™ C134279-certificeret
- Væghængt
- Med en låge
- Med en flytbar hylde
- Låge med dæmpningsmekanisme
- Låge højre eller venstre hængslet
- Fugtbestandig
- Leveres fabriksmonteret

Varenr.	VVS nr.	Farve / overflade	H [cm]	T [cm]	DKK/stk. Ekskl. moms	DKK/stk. Inkl. moms
B / Bredde: 33 cm						
502.523.01.1	780067030	Hvid / Lakeret mat	65	29,7	1800	2250
502.523.JK.1 *	780067033	Lava / Lakeret mat	65	29,7	1800	2250

* Produktion efter ordre

Kan kombineres med

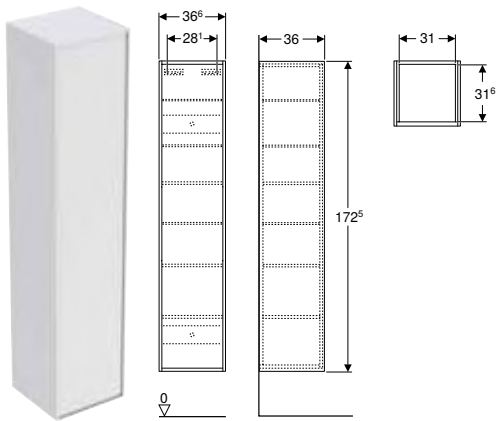
- Ifö Spira Pro sæt, håndvask til montering på underskab, smalt design, med underskab, en låge → s. 80
- Ifö Spira Pro sæt, håndvask til montering på underskab, smalt design, med underskab, to låger → s. 81
- Ifö Spira Pro sæt, håndvask til montering på underskab, smalt design, med underskab, to skuffer → s. 82
- Ifö Spira Pro spejlskab med to låger og to glashylder → s. 112

Tilbehør

- Ifö Spira Pro ben sæt → s. 106
- Ifö Spira Pro ben sæt → s. 106
- Ifö magnetholder → s. 107

Højskabe

Ifö Sense Art højskab med en låge og indvendigt spejl



click & scan

Tekniske data

Materiale	Højkomprimeret trelags-spånplade
-----------	----------------------------------

Indeholdt i leveringen

- Højskab
- 3 glashylder
- Træhylde
- Monteringsbeslag

Egenskaber

- FSC™ C134279-certificeret
- Væghængt
- Åbning med push-open funktion
- Kan udstyres med et håndtag
- Låge med dæmpningsmekanisme
- Med en låge
- Med tre flytbare glashylder
- Med en flytbar træhylde
- Låger med spejl indvendigt
- Med to faste hylder
- Låge højre eller venstre hængslet
- Åbningsvinkel låge 155°
- Fugtbestandig
- Kan udstyres med ben
- Leveres fabriksmonteret

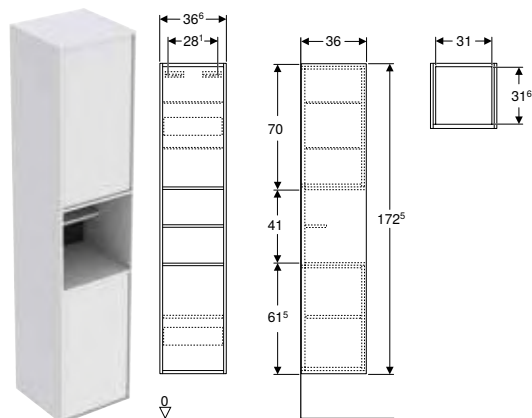
Varenr.	VVS nr.	Farve / overflade	H [cm]	T [cm]	DKK/stk. Ekskl. moms	DKK/stk. Inkl. moms
B / Bredde: 36,6 cm						
502.556.01.1	780175130	Hvid NCS 0502-G50Y / Lakeret mat	172,5	36	4624	5780
502.556.JK.1	780175133	Lava NCS S 7500-N / Lakeret mat	172,5	36	4624	5780
502.556.JH.1	780175135	Eg natur / Melamin træstruktur	172,5	36	4624	5780
502.556.00.1 *	780175137	Nøddetræ / Melamin træstruktur	172,5	36	4624	5780
502.556.PG.1 *	780175139	S 8010-R70B midnight blue / Melaminbelagt	172,5	36	4624	5780

* Produktion efter ordre

Tilbehør

- Ifö firkantet greb → s. 104
- Ifö greb → s. 105
- Ifö knopgreb → s. 104
- Ifö trægreb → s. 105
- Ifö knopgreb træ → s. 105
- Ifö stropgreb → s. 104
- Ifö cylindrisk greb → s. 103
- Ifö Sense Art ben sæt → s. 106
- Ifö magnetholder → s. 107

Ifö Sense Art højskab med to låger og hylde



click & scan

Tekniske data

Materiale	Højkomprimeret trelags-spånplade
-----------	----------------------------------

Indeholdt i leveringen

- Højskab
- 2 glashylder
- Træhylde
- Monteringsbeslag

Egenskaber

- FSC™ C134279-certificeret
- Væghængt
- Med to låger
- Låge med dæmpningsmekanisme
- Åbning med push-open funktion
- Med to flytbare glashylder
- Med en flytbar træhylde
- Låge højre eller venstre hængslet
- Fugtbestandig
- Leveres fabriksmonteret
- Kan udstyres med et håndtag
- Kan udstyres med ben

Varenr.	VVS nr.	Farve / overflade	H [cm]	T [cm]	DKK/stk. Ekskl. moms	DKK/stk. Inkl. moms
B / Bredde: 36,6 cm						
502.557.01.1	780175330	Hvid NCS 0502-G50Y / Lakeret mat	172,5	36	4624	5780
502.557.JK.1	780175333	Lava NCS S 7500-N / Lakeret mat	172,5	36	4624	5780
502.557.JH.1	780175335	Eg natur / Melamin træstruktur	172,5	36	4624	5780
502.557.00.1 *	780175337	Nøddetræ / Melamin træstruktur	172,5	36	4624	5780
502.557.PG.1 *	780175339	S 8010-R70B midnight blue / Melaminbelagt	172,5	36	4624	5780

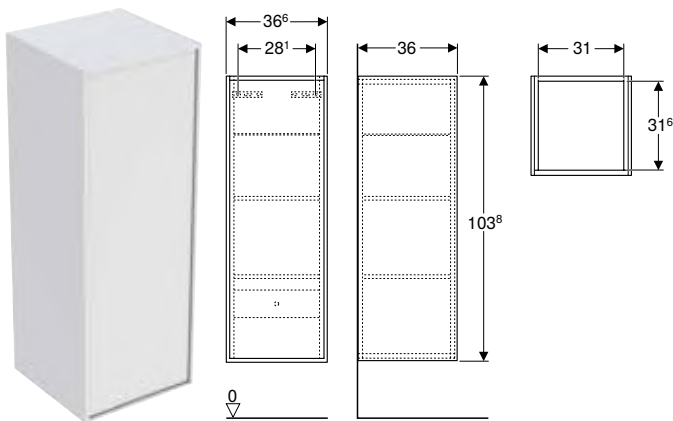
* Produktion efter ordre

Tilbehør

- Ifö firkantet greb → s. 104
- Ifö greb → s. 105
- Ifö knopgreb → s. 104
- Ifö trægreb → s. 105
- Ifö knopgreb træ → s. 105
- Ifö stropgreb → s. 104
- Ifö cylindrisk greb → s. 103
- Ifö Sense Art ben sæt → s. 106
- Ifö magnetholder → s. 107

Halvhøje skabe

Ifö Sense Art halvhøjt skab med en låge



Tekniske data

Materiale	Højkomprimeret trelags-spånplade
-----------	----------------------------------

Indeholdt i leveringen

- Sideskab
- 2 glashylder
- Monteringsbeslag

Egenskaber

- FSC™ C134279-certificeret
- Væghængt
- Med en låge
- Låge med dæmpningsmekanisme
- Åbning med push-open funktion
- Kan udstyres med et håndtag
- Med to flytbare glashylder
- Med en fast hylde
- Låge højre eller venstre hængslet
- Fugtbestandig
- Leveres fabriksmonteret

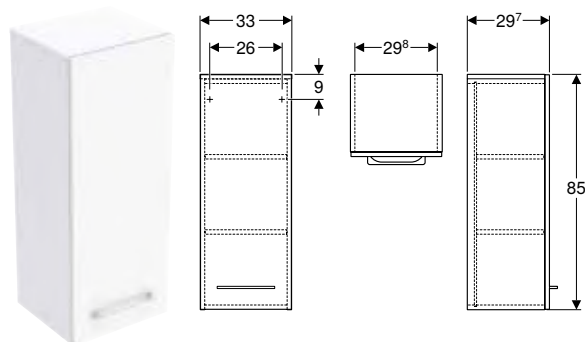
Varenr.	VVS nr.	Farve / overflade	H [cm]	T [cm]	DKK/stk. Ekskl. moms	DKK/stk. Inkl. moms
B / Bredde: 36,6 cm						
502.555.01.1	780174130	Hvid NCS 0502-G50Y / Lakeret mat	103,8	36	3217	4021
502.555.JK.1	780174133	Lava NCS S 7500-N / Lakeret mat	103,8	36	3217	4021
502.555.JH.1	780174135	Eg natur / Melamin træstruktur	103,8	36	3217	4021
502.555.00.1 *	780174137	Nøddetræ / Melamin træstruktur	103,8	36	3217	4021
502.555.PG.1 *	780174139	S 8010-R70B midnight blue / Melaminbelagt	103,8	36	3217	4021

* Produktion efter ordre

Tilbehør

- Ifö firkantet greb → s. 104
- Ifö greb → s. 105
- Ifö knopgreb → s. 104
- Ifö trægreb → s. 105
- Ifö knopgreb træ → s. 105
- Ifö stropgreb → s. 104
- Ifö cylindrisk greb → s. 103
- Ifö Sense Art ben sæt → s. 106
- Ifö magnetholder → s. 107

Ifö Spira Pro halvhøjt skab med en låge



click & scan

Tekniske data

Materiale	Højkomprimeret trelags-spånplade
-----------	----------------------------------

Indeholdt i leveringen

- Greb
- Sideskab
- Monteringsbeslag

Egenskaber

- FSC™ C134279-certificeret
- Væghængt
- Med en låge
- Låge med dæmpningsmekanisme
- Skuffe med greb
- Med justerbare hylder
- Låge højre eller venstre hængslet
- Fugtbestandig
- Leveres fabriksmonteret

Varenr.	VVS nr.	Farve / overflade	H [cm]	T [cm]	DKK/stk. Ekskl. moms	DKK/stk. Inkl. moms
B / Bredde: 33 cm						
502.524.01.1	780067130	Hvid / Lakeret mat	85	29,7	2016	2520
502.524.JK.1 *	780067133	Lava / Lakeret mat	85	29,7	2016	2520

* Produktion efter ordre

Kan kombineres med

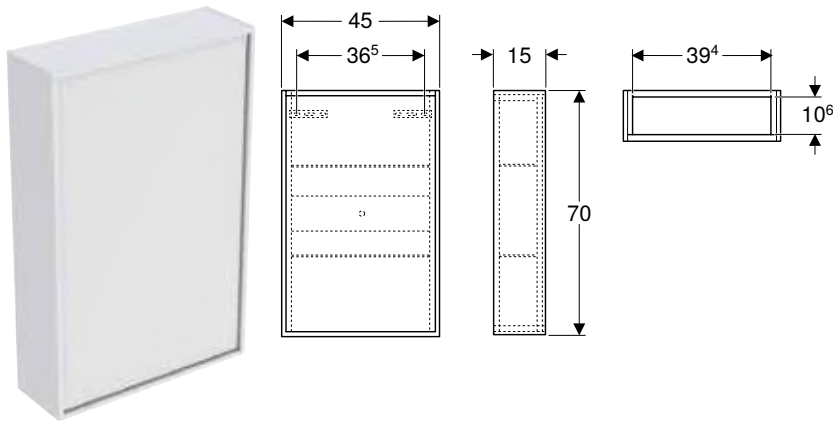
- Ifö Spira Pro sæt, håndvask til montering på underskab, smalt design, med underskab, en låge → s. 80
- Ifö Spira Pro sæt, håndvask til montering på underskab, smalt design, med underskab, to låger → s. 81
- Ifö Spira Pro sæt, håndvask til montering på underskab, smalt design, med underskab, to skuffer → s. 82
- Ifö Spira Pro spejlskab med to låger og to glashylder → s. 112

Tilbehør

- Ifö Spira Pro ben sæt → s. 106
- Ifö Spira Pro ben sæt → s. 106
- Ifö magnetholder → s. 107

Overskabe

Ifö Sense Art overskab med en låge



click & scan

Tekniske data

Materiale	Højkomprimeret trelags-spånplade
-----------	----------------------------------

Indeholdt i leveringen

- Overskab
- 2 glashylder
- Monteringsbeslag

Egenskaber

- FSC™ C134279-certificeret
- Væghængt
- Med en låge
- Låge med dæmpningsmekanisme
- Åbning med push-open funktion
- Kan udstyres med et håndtag
- Med to flytbare glashylder
- Låge højre eller venstre hængslet
- Fugtbestandig
- Leveres fabriksmonteret

Varenr.	VVS nr.	Farve / overflade	H [cm]	T [cm]	DKK/stk. Ekskl. moms	DKK/stk. Inkl. moms
B / Bredde: 45 cm						
502.554.01.1	780173140	Hvid NCS 0502-G50Y / Lakeret mat	70	15	1970	2463
502.554.JK.1	780173143	Lava NCS S 7500-N / Lakeret mat	70	15	1970	2463
502.554.JH.1	780173145	Eg natur / Melamin træstruktur	70	15	1970	2463
502.554.00.1 *	780173147	Nøddetræ / Melamin træstruktur	70	15	1970	2463
502.554.PG.1 *	780173149	S 8010-R70B midnight blue / Melaminbelagt	70	15	1970	2463

* Produktion efter ordre

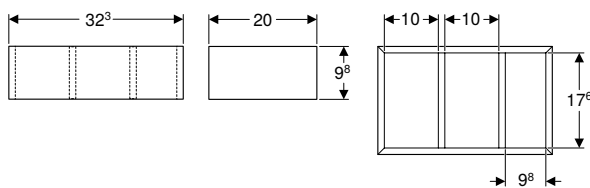
Tilbehør

- Ifö firkantet greb → s. 104
- Ifö greb → s. 105
- Ifö knopgreb → s. 104
- Ifö trægreb → s. 105
- Ifö knopgreb træ → s. 105
- Ifö stropgreb → s. 104
- Ifö cylindrisk greb → s. 103
- Ifö magnetholder → s. 107

TILBEHØR

Skuffeindsatser og kasser til organisering

Ifö skuffeindsats, H-opdeling, til nederste skuffe



click & scan

Tekniske data

Materiale	Højkomprimeret trelags-spånplade
-----------	----------------------------------

Indeholdt i leveringen

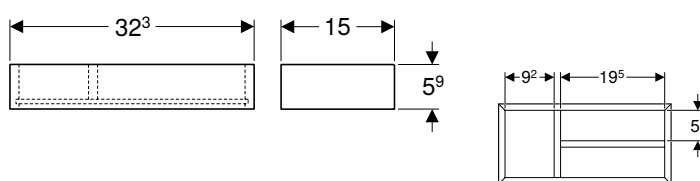
- Skuffeindsats

Egenskaber

- FSC™ C134279-certificeret
- H-inddeling

Varenr.	VVS nr.	Farve / overflade	B [cm]	H [cm]	T [cm]	DKK/stk. Ekskl. moms	DKK/stk. Inkl. moms
502.531.00.1	785279943	Lava / Melamin struktureret	32,3	9,8	20	362	453

Ifö skuffeindsats T-inddeling



click & scan

Tekniske data

Materiale	Højkomprimeret trelags-spånplade
-----------	----------------------------------

Indeholdt i leveringen

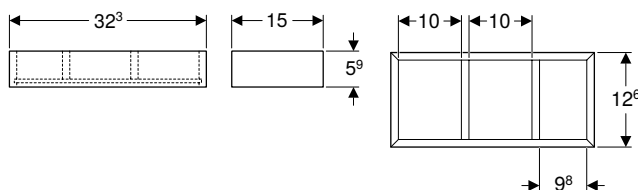
- Skuffeindsats

Egenskaber

- T-inddeling

Varenr.	VVS nr.	Farve / overflade	B [cm]	H [cm]	T [cm]	DKK/stk. Ekskl. moms	DKK/stk. Inkl. moms
502.529.00.1	785279941	Lava / Melamin struktureret	32,3	5,9	15	341	426

Ifö skuffeindsats H-inddeling



click & scan

Tekniske data

Materiale	Højkomprimeret trelags-spånplade
-----------	----------------------------------

Indeholdt i leveringen

- Skuffeindsats

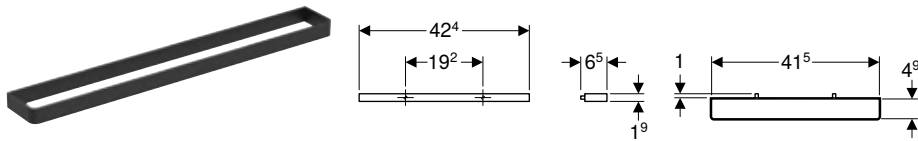
Egenskaber

- FSC™ C134279-certificeret
- H-inddeling

Varenr.	VVS nr.	Farve / overflade	B [cm]	H [cm]	T [cm]	T1 [cm]	DKK/stk. Ekskl. moms	DKK/stk. Inkl. moms
502.530.00.1	785279942	Lava / Melamin struktureret	32,3	5,9	15	12,6	341	426

Håndklædeholdere og håndklædekroge

Ifö håndklædeholder til badeværelsesmøbler



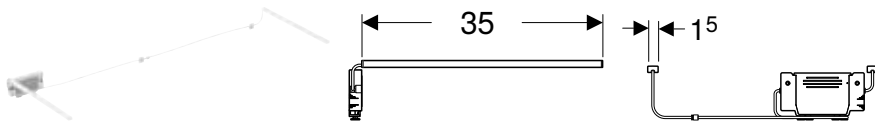
Tekniske data

Materiale	Stål
-----------	------

Varenr.	VVS nr.	Farve / overflade	B [cm]	H [cm]	T [cm]	DKK/stk. Ekskl. moms	DKK/stk. Inkl. moms
502.374.01.1	780151940	Hvid / Pulverlakeret mat	42,4	1,9	4,9	221	276
502.374.16.1	780151941	Sort / Pulverlakeret mat	42,4	1,9	4,9	221	276

Lyselementer

Ifö sæt lyspaneler til skuffe, venstre og højre, længde 35 cm



Tekniske data

Driftsspænding	7,5 V DC
Materiale	Plast
Energieffektivitetsklasse lyskilde	E
Lysfarve	3500 K

Indeholdt i leveringen

- Lyspanel, venstre og højre
- Monteringsbeslag

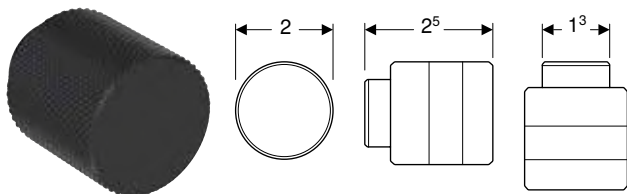
Egenskaber

- Brugstid 3–6 måneder
- Kan genoplades med Micro-USB-kabel

Varenr.	VVS nr.	L [cm]	Beskyttelsesklasse	Effektforbrug [W]	DKK/stk. Ekskl. moms	DKK/stk. Inkl. moms
502.567.00.1	785388135	35	III	≤ 1	644	805

Håndtag

Ifö cylindrisk greb

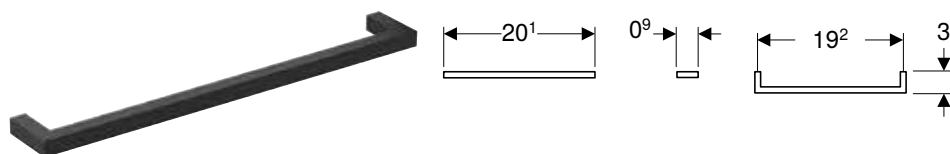


Indeholdt i leveringen

- Greb
- Monteringsbeslag

Varenr.	VVS nr.	Farve / overflade	D [cm]	T [cm]	DKK/stk. Ekskl. moms	DKK/stk. Inkl. moms
45356	780053601	Sort	2	2,5	93.25	117
45357	780053685	Messingfarver	2	2,5	79	99
45358	780053705	Antik bronze	2	2,5	79	99
502.563.00.1	780053616	Rustfrit stål	2	2,5	100	125

Ifö firkantet greb



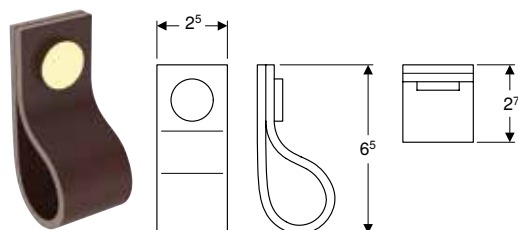
click & scan

Indeholdt i leveringen

- Greb
- Monteringsbeslag

Varenr.	VVS nr.	Farve / overflade	L [cm]	H [cm]	T [cm]	Hulafstand [cm]	DKK/stk. Ekskl. moms	DKK/stk. Inkl. moms
45354	780053301	Sort	20,1	0,9	2,8	19,2	93.25	117
502.560.01.1	780053300	Hvid	20,1	0,9	2,8	19,2	119	149
45355	780053386	Messing satineret	20,1	0,9	2,8	19,2	271	339
45353	780053316	Rustfrit stål	20,1	0,9	2,8	19,2	93.25	117
45352	780053304	Forkromet	20,1	0,9	2,8	19,2	93.25	117

Ifö stropgreb



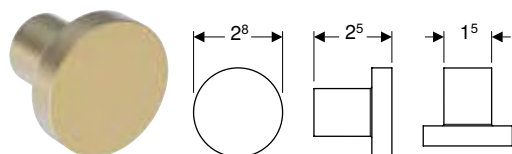
click & scan

Indeholdt i leveringen

- Greb
- Monteringsbeslag

Varenr.	VVS nr.	Farve / overflade	B [cm]	H [cm]	DKK/stk. Ekskl. moms	DKK/stk. Inkl. moms
45350	780053102	Mørkebrun	2,5	6,5	99	124
45351	780053103	Lysebrun	2,5	6,5	99	124
502.481.16.1	780053101	Sort	2,5	6,5	151	189

Ifö knopgreb



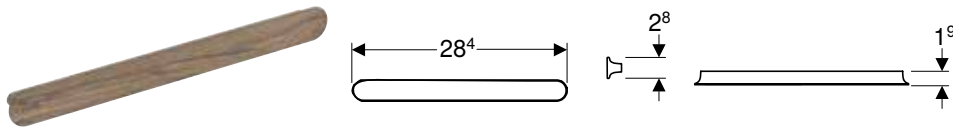
click & scan

Indeholdt i leveringen

- Greb
- Monteringsbeslag

Varenr.	VVS nr.	Farve / overflade	D [cm]	T [cm]	DKK/stk. Ekskl. moms	DKK/stk. Inkl. moms
502.482.16.1	780053801	Sort	2,8	2,5	91	114
502.561.01.1	780053800	Hvid	2,8	2,5	91	114
45359	780053885	Messing poleret	2,8	2,5	59	74
502.482.00.1	780053806	Rustfrit stål	2,8	2,5	91	114
45360	780053804	Forkromet	2,8	2,5	59	74

Ifö trægreb



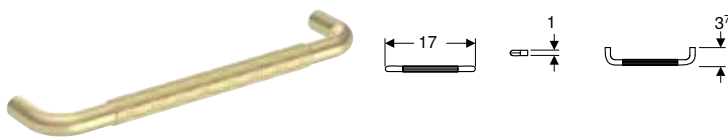
click & scan

Indeholdt i leveringen

- Greb
- Monteringsbeslag

Varenr.	VVS nr.	Farve / overflade	L [cm]	B [cm]	T [cm]	Hulafstand [cm]	DKK/stk. Ekskl. moms	DKK/stk. Inkl. moms
502.564.16.1	780053901	Sort	28,4	2,8	1,9	25,6	201	251
502.564.JR.1	780053907	Nøddetræ hickory	28,4	2,8	1,9	25,6	201	251
502.564.JH.1	780053905	Eg	28,4	2,8	1,9	25,6	201	251

Ifö greb



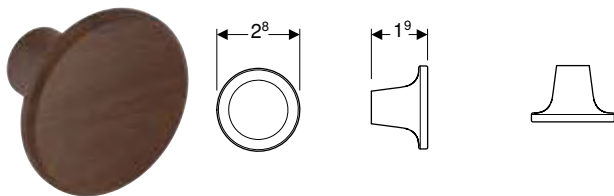
click & scan

Indeholdt i leveringen

- Greb
- Monteringsbeslag

Varenr.	VVS nr.	Farve / overflade	L [cm]	B [cm]	T [cm]	Hulafstand [cm]	DKK/stk. Ekskl. moms	DKK/stk. Inkl. moms
502.562.16.1	780053401	Sort	17	1	3,7	16	191	239
502.562.97.1	780053405	Antik bronze	17	1	3,7	16	191	239
502.562.CH.1	780053485	Messing satineret	17	1	3,7	16	191	239
502.562.00.1	780053416	Rustfrit stål	17	1	3,7	16	191	239

Ifö knopgreb træ



click & scan

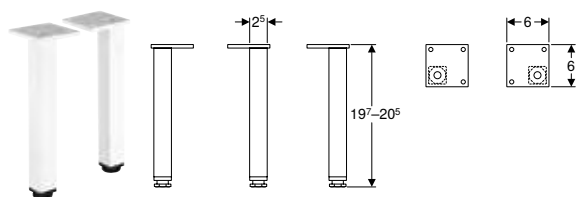
Indeholdt i leveringen

- Greb
- Monteringsbeslag

Varenr.	VVS nr.	Farve / overflade	D [cm]	T [cm]	DKK/stk. Ekskl. moms	DKK/stk. Inkl. moms
502.565.16.1	780053501	Sort	2,8	1,9	100	125
502.565.JR.1	780053507	Nøddetræ hickory	2,8	1,9	100	125
502.565.JH.1	780053505	Eg	2,8	1,9	100	125

Ben sæt

Ifö Spira Pro ben sæt



click & scan

Tekniske data

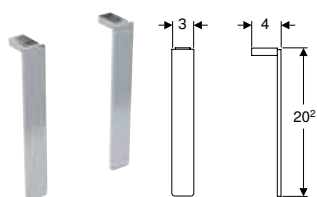
Materiale	Aluminium
-----------	-----------

Indeholdt i leveringen

- Sæt, à 2 stk.

Varenr.	VVS nr.	Farve / overflade	H [cm]	DKK/stk. Ekskl. moms	DKK/stk. Inkl. moms
502.528.01.1	780068910	Hvid	19,7-20,5	259	324

Ifö Spira Pro ben sæt



click & scan

Tekniske data

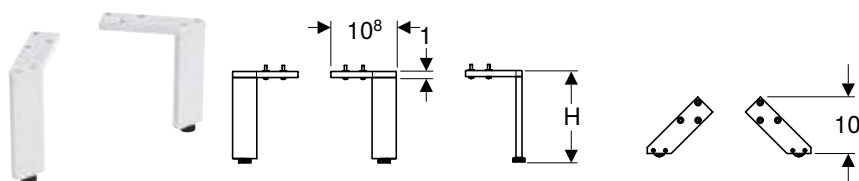
Materiale	Aluminium
-----------	-----------

Indeholdt i leveringen

- Sæt, à 2 stk.

Varenr.	VVS nr.	Farve / overflade	H [cm]	DKK/stk. Ekskl. moms	DKK/stk. Inkl. moms
502.528.21.1	780068924	Blankforkromet	20,2	259	324

Ifö Sense Art ben sæt



click & scan

Tekniske data

Materiale	Aluminium
-----------	-----------

Indeholdt i leveringen

- Sæt, à 2 stk.

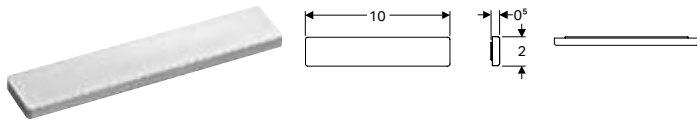
Egenskaber

- Højdeindstillelig til udligning af gulvujævnheder

Varenr.	VVS nr.	Farve / overflade	DKK/stk. Ekskl. moms	DKK/stk. Inkl. moms
H / Højde: 16,3 cm				
502.559.01.1	780179910	Hvid / Pulverlakeret mat	543	679
502.559.16.1	780179911	Sort / Pulverlakeret mat	543	679
H / Højde: 20,2 cm				
502.558.01.1	780179920	Hvid / Pulverlakeret mat	543	679
502.558.16.1	780179921	Sort / Pulverlakeret mat	543	679

Yderligere tilbehør

Ifö magnetholder



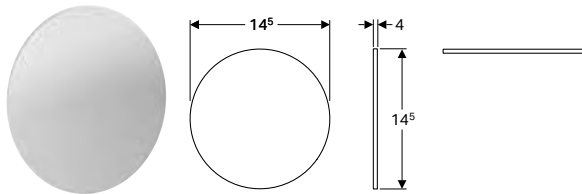
click & scan

Egenskaber

- Selvklæbende

Varenr.	VVS nr.	B [cm]	H [cm]	T [cm]	DKK/stk. Ekskl. moms	DKK/stk. Inkl. moms
42760	778689970	10	2	0,5	311	389

Ifö forstørrelsesspejl



click & scan

Egenskaber

- Med tredobbelt forstørrelse
- Selvklæbende

Varenr.	VVS nr.	DKK/stk. Ekskl. moms	DKK/stk. Inkl. moms
42761	771864120	248	310

Ifö Sense Art push-open sæt til skuffe



click & scan

Indeholdt i leveringen

- Sæt a 2 stk. til 1 skuffe
- Tryklås
- Monteringsbeslag

Varenr.	VVS nr.	Bredde håndvask [cm]	DKK/stk. Ekskl. moms	DKK/stk. Inkl. moms
502.566.00.1	780179806	60	382	478
502.371.00.1	780179807	75	382	478
502.372.00.1	780179809	90	382	478
502.373.00.1	780179812	120	382	478



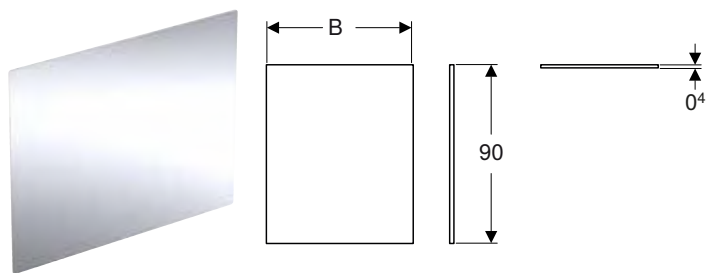
Spejle og spejlskabe

SPEJLE	110
Uden integreret belysning	110
SPEJLSKABE	111
Med integreret belysning	111
Uden integreret belysning	112
TILBEHØR	113
Lyselementer	113
Yderligere tilbehør	115
Stikdåser	116

SPEJLE

Uden integreret belysning

Ifö Option spejl



click & scan

Tekniske data

Materiale	Glas
-----------	------

Indeholdt i leveringen

- Spejl

Egenskaber

- Passer til alle badeværelsesserier

Varenr.	VVS nr.	s [mm]	B [cm]	H [cm]	T [cm]	DKK/stk. Ekskl. moms	DKK/stk. Inkl. moms
42580	780015460	40	60	90	0,4	761	951
42581	780015470	40	75	90	0,4	894	1118
42582	780015490	40	90	90	0,4	1041	1301
42583	780015520	40	120	90	0,4	1292	1615

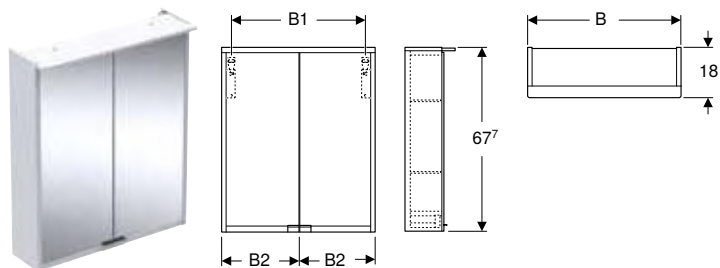
Tilbehør

- Ifö Option fastgørelsesmateriale → s. 113
- Ifö Option belysning til spejlskab og spejl → s. 114
- Ifö Option sæt øverste belysning til spejl → s. 114

SPEJLSKABE

Med integreret belysning

Ifö Option BAS spejlskab med belysning og to låger



click & scan

Tekniske data

Beskyttelsestype	IP44
Mærkespænding	230 V AC
Driftsspænding	12 V DC
Netfrekvens	50 Hz
Materiale	MDF
Energieffektivitetsklasse lyskilde	F
Lysfarve	4200 K
Farvegengivelsesindeks min.	80

Egenskaber

- Passer til alle badeværelsesserier
- FSC™ C134279-certificeret
- LED-belysning
- Med to låger
- Stikdåse monteret på indersiden øverst til venstre eller øverst til højre
- Skuffe med greb
- Låge med dæmpningsmekanisme
- Låger med spejl på begge sider
- Glashylder kan flyttes
- Fugtbestandig
- Leveres fabriksmonteret

Indeholdt i leveringen

- 2 glashylder
- Spejlskab
- Greb
- Monteringsbeslag

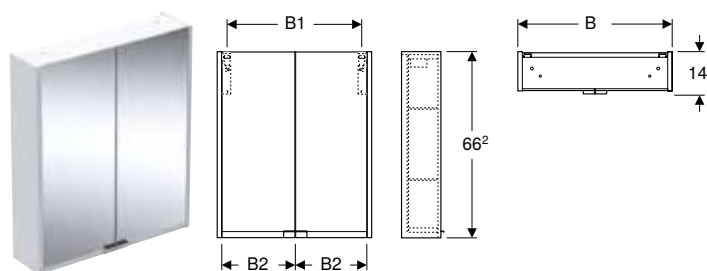
Varenr.	VVS nr.	Farve / overflade	B [cm]	B1 [cm]	B2 [cm]	H [cm]	T [cm]	Beskyttel- sesklasse	Effekt- forbrug [W]	Lysstrøm [lm]	DKK/stk. Ekskl. moms	DKK/stk. Inkl. moms
47458	780012220	Korpus: hvid / lakeret mat Låge: spejlglas indvendigt og udvendigt	50	43	23	67,7	18	I	9	1170	2240	2800
47459	780012230	Korpus: hvid / lakeret mat Låge: spejlglas indvendigt og udvendigt	55	48	25,5	67,7	18	I	10	1300	2687	3359
47460	780012240	Korpus: hvid / lakeret mat Låge: spejlglas indvendigt og udvendigt	60	53	28	67,7	18	I	11	1430	2912	3640

Tilbehør

- Ifö forstørrelsesspejl → s. 107
- Ifö magnetholder → s. 107
- Ifö stikdåseelement → s. 116

Uden integreret belysning

Ifö Option BAS spejlskab med to låger



click & scan

Tekniske data

Materiale	MDF
-----------	-----

Indeholdt i leveringen

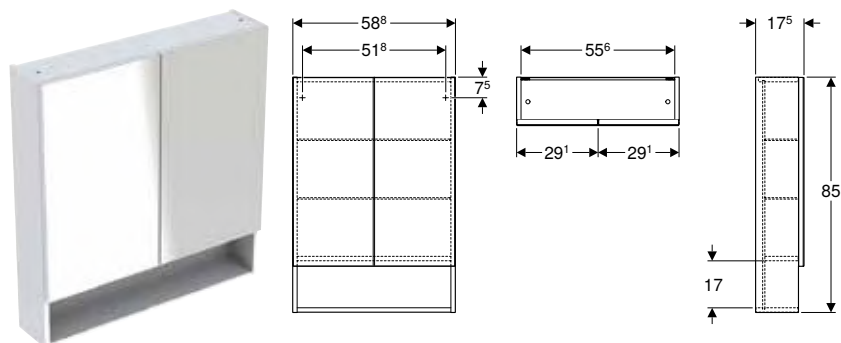
- 2 glashylder
- Spejlskab
- Greb
- Monteringsbeslag

Egenskaber

- Passer til alle badeværelsesserier
- FSC™ C134279-certificeret
- Med to låger
- Skuffe med greb
- Låge med dæmpningsmekanisme
- Låger med spejl på begge sider
- Glashylder kan flyttes
- Fugtbestandig
- Leveres fabriksmonteret

Varenr.	VVS nr.	Farve / overflade	B [cm]	B1 [cm]	B2 [cm]	H [cm]	T [cm]	DKK/stk. Ekskl. moms	DKK/stk. Inkl. moms
47450	780012120	Korpus: hvid / lakeret mat Låge: spejlglas indvendigt og udvendigt	50	43	23	66,2	14	1903	2379
47451	780012130	Korpus: hvid / lakeret mat Låge: spejlglas indvendigt og udvendigt	55	48	25,5	66,2	14	2128	2660
47452	780012140	Korpus: hvid / lakeret mat Låge: spejlglas indvendigt og udvendigt	60	53	28	66,2	14	2240	2800

Ifö Spira Pro spejlskab med to låger og to glashylder



click & scan

Tekniske data

Materiale	Højkomprimeret trelags-spånplade
-----------	----------------------------------

Indeholdt i leveringen

- 2 glashylder
- Monteringsbeslag
- Spejlskab

Egenskaber

- FSC™ C134279-certificeret
- Væghængt
- Med to låger
- Låger udvendigt med spejl på begge sider
- Låge med dæmpningsmekanisme
- Med åben fralægningsplads
- Med to flytbare glashylder
- Leveres fabriksmonteret

Varenr.	VVS nr.	Farve / overflade	H [cm]	T [cm]	Antal stikdåser [cm]	DKK/stk. Ekskl. moms	DKK/stk. Inkl. moms
B / Bredde: 58,8 cm							
502.525.01.1	780067230	Hvid / Lakeret mat	85	17,5	0	2019	2524
502.525.JK.1 *	780067233	Lava / Lakeret mat	85	17,5	0	2019	2524

* Produktion efter ordre

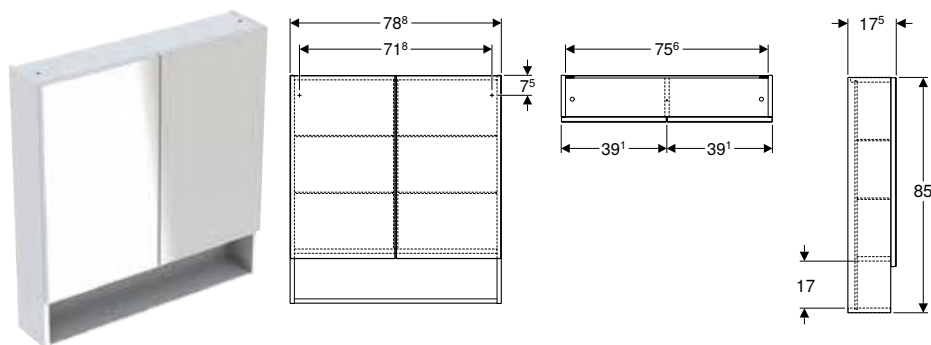
Kan kombineres med

- Ifö Spira Pro sæt, håndvask til montering på underskab, smalt design, med underskab, en låge → s. 80
- Ifö Spira Pro sæt, håndvask til montering på underskab, smalt design, med underskab, to låger → s. 81
- Ifö Spira Pro sæt, håndvask til montering på underskab, smalt design, med underskab, to skuffer → s. 82
- Ifö Spira Pro halvhøjt skab med en låge → s. 100
- Ifö Spira Pro sideskab med en låge → s. 96

Tilbehør

- Ifö belysning til spejlskab
- Ifö forstørrelsesspejl → s. 107
- Ifö magnetholder → s. 107

Ifö Spira Pro spejlskab med to låger og fire glashylder



click & scan

Tekniske data

Materiale	Højkomprimeret trelags-spånplade
-----------	----------------------------------

Indeholdt i leveringen

- 4 flytbare glashylder
- Monteringsbeslag
- Spejlskab

Egenskaber

- FSC™ C134279-certificeret
- Væghængt
- Med to låger
- Låger udvendigt med spejl på begge sider
- Låge med dæmpningsmekanisme
- Med åben fralægningsplads
- Med fire flytbare glashylder
- Leveres fabriksmonteret


Varenr.	VVS nr.	Farve / overflade	B [cm]	H [cm]	T [cm]	Antal stikdåser	DKK/stk. Ekskl. moms	DKK/stk. Inkl. moms
502.526.01.1	780067240	Hvid / Lakeret mat	78,8	85	17,5	0	2522	3153
502.526.JK.1 *	780067243	Lava / Lakeret mat	78,8	85	17,5	0	2522	3153

* Produktion efter ordre

TILBEHØR

Lyselementer

Ifö Option fastgørelsesmateriale



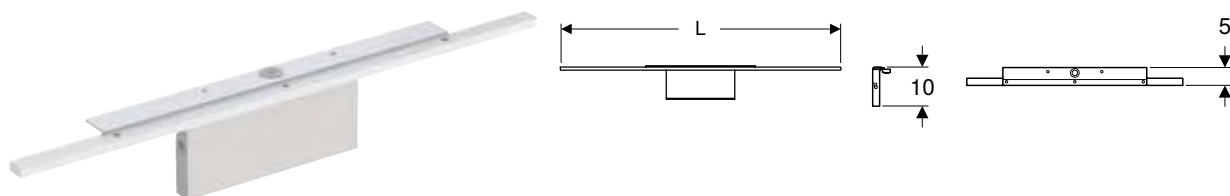
click & scan

Indeholdt i leveringen

- 4 skruer
- Øvre profil
- Nedre profil
- Monteringsbeslag

Varenr.	VVS nr.	Farve / overflade	L [cm]	DKK/stk. Ekskl. moms	DKK/stk. Inkl. moms
42584	780015931	Aluminium børstet	60	415	519
42585	780015932	Aluminium børstet	75	450	563
42586	780015933	Aluminium børstet	90	499	624
42587	780015934	Aluminium børstet	120	567	709

Ifö Option sæt øverste belysning til spejl



click & scan

Tekniske data

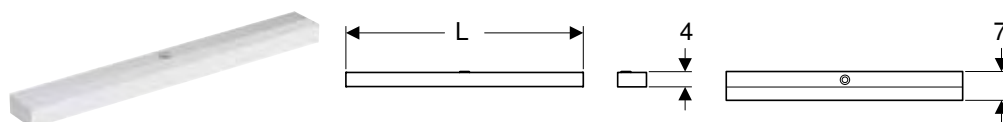
Beskyttelsestype	IP44
Mærkespænding	230 V AC
Driftsspænding	18 V DC
Netfrekvens	50 Hz
Energieffektivitetsklasse lyskilde	G
Lysfarve	4000 K

Indeholdt i leveringen

- Belysning
- Monteringsbeslag
- 2 holdere

Varenr.	VVS nr.	L [cm]	Beskyttelsesklasse	Effektforbrug [W]	Lysstrøm [lm]	DKK/stk. Ekskl. moms	DKK/stk. Inkl. moms
42607	780014931	40	I	7,2	600	2965	3706
42608	780014932	60	I	7,2	600	3081	3851
42609	780014933	90	I	7,2	600	3469	4336

Ifö Option belysning til spejlskab og spejl



click & scan

Tekniske data

Beskyttelsestype	IP44
Mærkespænding	230 V AC
Driftsspænding	36 V DC
Netfrekvens	50 Hz
Energieffektivitetsklasse lyskilde	D
Lysfarve	4000 K

Indeholdt i leveringen

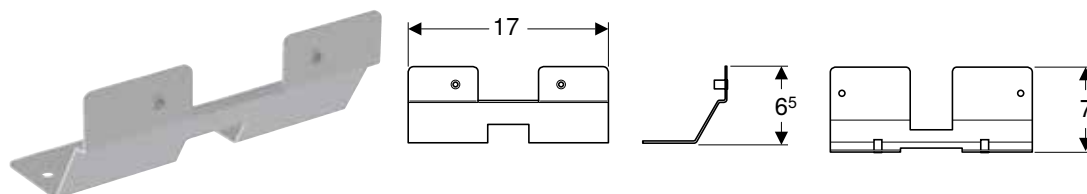
- Belysning
- Monteringsbeslag

Varenr.	VVS nr.	L [cm]	Beskyttelsesklasse	Effektforbrug [W]	Lysstrøm [lm]	DKK/stk. Ekskl. moms	DKK/stk. Inkl. moms
42603	780014902	60	I	15	1300	1498	1873
42604	780014903	90	I	15	1950	1677	2096

Tilbehør

- Ifö Option monteringsbeslag til belysning i spejlskab → s. 114
- Ifö stikdåseelement → s. 116

Ifö Option monteringsbeslag til belysning i spejlskab



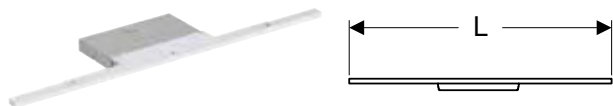
click & scan

Indeholdt i leveringen

- Montagevinkler
- Monteringsbeslag

Varenr.	VVS nr.	DKK/stk. Ekskl. moms	DKK/stk. Inkl. moms
42606	780014909	134	168

Ifö Option belysning til spejlskab



click & scan

Tekniske data

Beskyttelsestype	IP44
Mærkespænding	230 V AC
Driftsspænding	18 V DC
Netfrekvens	50 Hz
Energieffektivitetsklasse lyskilde	G
Lysfarve	4000 K

Indeholdt i leveringen

- Belysning
- Monteringsbeslag

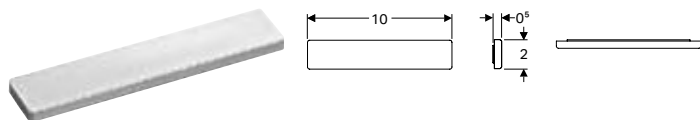
Varenr.	VVS nr.	L [cm]	Beskyttelsesklasse	Effektforbrug [W]	Lysstrøm [lm]	DKK/stk. Ekskl. moms	DKK/stk. Inkl. moms
42610	780014937	60	I	7,2	600	3081	3851
42611	780014938	90	I	7,2	600	3469	4336

Tilbehør

- Ifö stikdåseelement → s. 116

Yderligere tilbehør

Ifö magnetholder



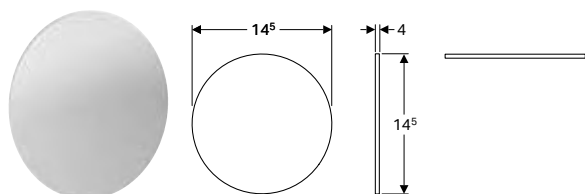
click & scan

Egenskaber

- Selvklæbende

Varenr.	VVS nr.	B [cm]	H [cm]	T [cm]	DKK/stk. Ekskl. moms	DKK/stk. Inkl. moms
42760	778689970	10	2	0,5	311	389

Ifö forstørrelsesspejl



click & scan

Egenskaber

- Med tredobbelt forstørrelse
- Selvklæbende

Varenr.	VVS nr.	DKK/stk. Ekskl. moms	DKK/stk. Inkl. moms
42761	771864120	248	310

Stikdåser

Ifö stikdåseelement



click & scan

Anvendelse

- Til montering i underskabe, højskabe, overskabe eller spejlskabe

Tekniske data

Beskyttelsestype	IP44
Mærkespænding	230 V AC
Netfrekvens	50 Hz

Indeholdt i leveringen

- Stikdåse
- Monteringsbeslag

Varenr.	VVS nr.	Farve / overflade	Stiktype	DKK/stk.	DKK/stk.
				Ekskl. moms	Inkl. moms
42613	780014996	Hvid	DS 107-2-D1 type K	588	735



Badekar


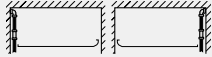

BADEKAR AF EMALJERET STÅL	120
Rektangulære badekar	120
Tilbehørsoversigt – Ifö Caribia rektangulære badekar med paneler	121
Fritstående badekar	123
TILBEHØR	124
Badekarspaneler	124
Yderligere tilbehør	125

BADEKAR AF EMALJERET STÅL

Rektangulære badekar

Tilbehørsoversigt – Ifö Caribia rektangulære badekar med paneler

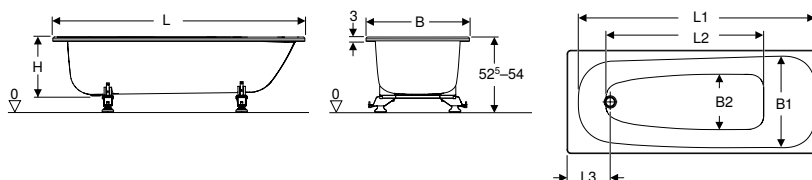
Geberit Danmark, Version oktober 2024

Udvælgelsesvejledning til Ifö Caribia badekarpaneler				Nichesituation frontpaneler lange	Nichesituation frontpaneler korte	
						
			Størrelse badekar	Frontpaneler	Frontpaneler	
Ifö Caribia firkantet badekar med fødder		0371351	130 x 70 cm	0816352	0816152	
		0371451	140 x 70 cm	0816052	0816252	
		0371550	150 x 70 cm	0373582	0372582	
		0371650	160 x 70 cm	0373682	0372682	
		0371751	170 x 70 cm	08140502	08142502	
		0371851	180 x 80 cm	0817052	0817252	

Afhængigt af konstruktionssituationen skal der bestilles korte eller lange badekarspaneler til fronten

Hjørnesituation frontpaneler lange med sidepaneler		Hjørnesituation frontpaneler korte med sidepaneler				Vægsituation frontpaneler korte med to sidepaneler		
Frontpaneler	Sidepaneler	Frontpaneler	Sidepaneler	Frontpaneler	Sidepaneler	Frontpaneler	Sidepaneler	Sidepaneler
0816352	0374082	0816152	0374082	0816152	0374082	0816152	0374082	0374082
0816052	0374082	0816252	0374082	0816252	0374082	0816252	0374082	0374082
0373582	0374082	0372582	0374082	0372582	0374082	0372582	0374082	0374082
0373682	0374082	0372682	0374082	0372682	0374082	0372682	0374082	0374082
08140502	0374082	08142502	0374082	08142502	0374082	08142502	0374082	0374082
0817052	0817152	0817252	0817152	0817252	0817152	0817252	0817152	0817152

Ifö Caribia firkantet badekar med fødder



click & scan

Anvendelse

- Til private badeværelser og hoteller
- Til montering med badekarsben

Tekniske data

Materiale	Stål emaljeret
-----------	----------------

Egenskaber

- Afløbsåbning ø 52 mm
- Rektangulær

Indeholdt i leveringen

- Badekar
- Afløbsgarniture til badekar
- Ben sæt
- Prop med kæde

Varenr.	VVS nr.	Farve / overflade	L [cm]	L1 [cm]	L2 [cm]	L3 [cm]	B [cm]	B1 [cm]	B2 [cm]	H [cm]	Samlet volumen [l]	Med overløbshul	DKK/stk. Ekskl. moms	DKK/stk. Inkl. moms
0371351	666343100	Hvid / Blank	129,5	120,6	64,8	26	69,5	61,9	37	41,8	135	Nej	3967	4959
0371451	666402100	Hvid / Blank	139,5	130,6	74,8	26	69,5	61,9	37	41,8	150	Nej	3690	4613
0371550	666501100	Hvid / Blank	149,5	140,6	84,8	26	69,5	61,9	37	41,8	165	Nej	3690	4613
0371650	666601100	Hvid / Blank	159,5	150,6	94,8	26	69,5	61,9	37	41,8	180	Nej	3690	4613
0371751	667041100	Hvid / Blank	169,5	160,6	104,8	26	69,5	61,9	37	41,8	185	Nej	4917	6146
0371851	667044100	Hvid / Blank	179,5	170,6	114,8	29,5	79,5	61,9	37	41,8	240	Nej	6314	7893

Skal bestilles yderligere

- Badekarspanel

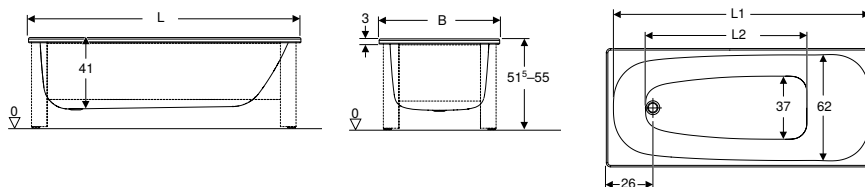
Tilbehør

- Ifö Caribia frontpaneler til firkantet badekar → s. 124
- Ifö Caribia sidepaneler til firkantet badekar → s. 124



- Caribia badekar størrelse 1300-1600 mm. er bundventilen med prop og kæde. Caribia badekar størrelse 1700 og 1800 mm. er med pop-up ventil

Ifö Caribia firkantet badekar til karstøtte



click & scan

Anvendelse

- Til private badeværelser og hoteller
- Til montering med badekarsben

Tekniske data

Materiale	Stål emaljeret
-----------	----------------

Varenr.	VVS nr.	Farve / overflade	L [cm]	L1 [cm]	L2 [cm]	B [cm]	B2 [cm]	H [cm]	Samlet volumen [l]	Med overløbshul	DKK/stk. Ekskl. moms	DKK/stk. Inkl. moms
0371540	666502100	Hvid / Blank	147,5	140	85	70	37	51,5-55	165	Nej	2880	3600
0371640	666503100	Hvid / Blank	157,5	150	95	70	37	51,5-55	180	Nej	3508	4385

Skal bestilles yderligere

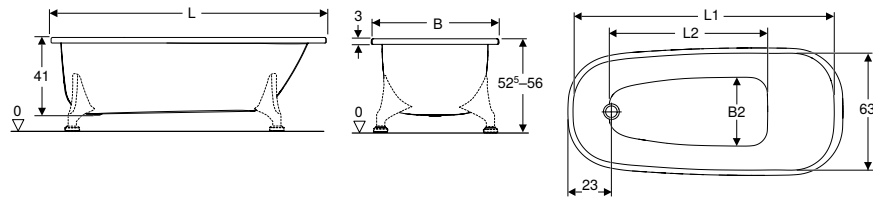
- Ifö Caribia karstøtte til firkantet badekar → s. 125



- Skal bestilles ekstra - Ifö Caribia firkantet karstøtte

Fritstående badekar

Ifö Caribia ovalt badekar fritstående



click & scan

Anvendelse

- Til private badeværelser og hoteller
- Til montering med badekarsben

Tekniske data

Materiale	Stål emaljeret
-----------	----------------

Egenskaber

- Oval
- Fritstående
- Afløbsåbning \varnothing 52 mm

Indeholdt i leveringen

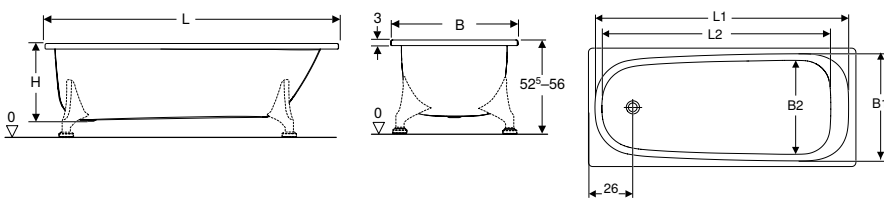
- Badekar
- Afløbsgarniture til badekar
- Afløbsgarniture til badekar med trykbetjening

Varenr.	VVS nr.	Farve / overflade	L [cm]	L1 [cm]	L2 [cm]	B [cm]	B2 [cm]	H [cm]	Samlet volumen [l]	Med overløbshul	DKK/stk. Ekskl. moms	DKK/stk. Inkl. moms
0371530	666327000	Hvid / Blank	148,5	140,5	85	69	37	41	165	Nej	4953	6191
0371630	666328000	Hvid / Blank	158,5	150,5	95	69	37	41	180	Nej	4953	6191

Skal bestilles yderligere

- Ifö ben sæt til Caribia, til fritstående badekar → s. 125

Ifö Caribia firkantet badekar fritstående



click & scan

Anvendelse

- Til private badeværelser og hoteller
- Til montering med badekarsben

Tekniske data

Materiale	Stål emaljeret
-----------	----------------

Egenskaber

- Rektangulær
- Fritstående
- Afløbsåbning \varnothing 52 mm

Indeholdt i leveringen

- Badekar
- Afløbsgarniture til badekar
- Prop med kæde

Varenr.	VVS nr.	Farve / overflade	L [cm]	L1 [cm]	L2 [cm]	B [cm]	B2 [cm]	H [cm]	Samlet volumen [l]	Med overløbshul	DKK/stk. Ekskl. moms	DKK/stk. Inkl. moms
0371575	666345100	Hvid / Blank	147,5	139	124	70	55	41	165	Nej	3476	4345
0371675	666346100	Hvid / Blank	157,5	149	134	70	55	41	180	Nej	3476	4345

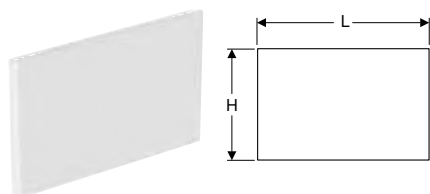
Skal bestilles yderligere

- Ifö ben sæt til Caribia, til fritstående badekar → s. 125

TILBEHØR

Badekarspaneler

Ifö Caribia sidepaneler til firkantet badekar



click & scan

Anvendelse

- Til beklædning af forsiden
- Til beklædning af den korte side

Egenskaber

- Rektangulær

Tekniske data

Materiale	Stål
-----------	------

Indeholdt i leveringen

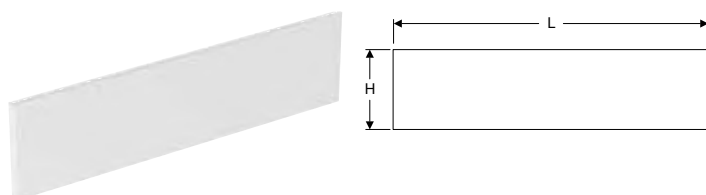
- Sidepaneler

Varenr.	VVS nr.	Farve / overflade	L [cm]	B [cm]	H [cm]	DKK/stk. Ekskl. moms	DKK/stk. Inkl. moms
0374082	667050870	Hvid	65,3	66	42	869	1086
0817152	667050880	Hvid	75,8	76	42	1398	1748

Skal bestilles yderligere

- Frontplade
- Badekar

Ifö Caribia frontpaneler til firkantet badekar



click & scan

Anvendelse

- Til beklædning af forsiden

Egenskaber

- Rektangulær

Tekniske data

Materiale	Stål
-----------	------

Indeholdt i leveringen

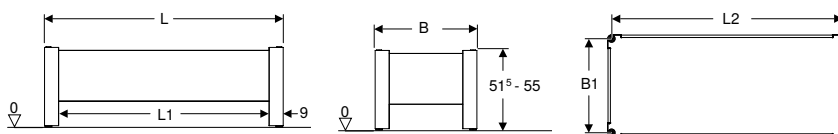
- Frontplade

Varenr.	VVS nr.	Farve / overflade	L [cm]	B [cm]	H [cm]	DKK/stk. Ekskl. moms	DKK/stk. Inkl. moms
0372582	667050350	Hvid	145,3	146	42	1305	1631
0372682	667050360	Hvid	155,3	156	42	1305	1631
0373582	667050150	Hvid	148,3	149	42	1305	1631
0373682	667050160	Hvid	158,3	159	42	1305	1631
08140502	667050170	Hvid	168,3	169	42	1952	2440
08142502	667050370	Hvid	165,3	166	42	1952	2440
0816052	667050140	Hvid	138,8	139	42	1305	1631
0816152	667050330	Hvid	125,8	126	42	1305	1631
0816252	667050340	Hvid	135,8	136	42	1305	1631
0816352	667050130	Hvid	128,8	129	42	1305	1631
0817052	667050180	Hvid	178,8	179	42	2499	3124
0817252	667050380	Hvid	175,8	176	42	2499	3124

Skal bestilles yderligere

- Badekar
- Sidepaneler

Ifö Caribia karstøtte til firkantet badekar



click & scan

Anvendelse

- Til at støtte og afdække badekarret

Tekniske data

Materiale	Stål
-----------	------

Egenskaber

- Rektangulær

Indeholdt i leveringen

- 4 ben til badekarspaneler
- Frontplade
- Sidepaneler
- Afløbsgarniture til badekar
- Prop med kæde

Varenr.	VVS nr.	Farve / overflade	L [cm]	L1 [cm]	L2 [cm]	B [cm]	B1 [cm]	H [cm]	DKK/stk. Ekskl. moms	DKK/stk. Inkl. moms
0476080	666502800	Hvid / Lakeret	142,5	124,5	137,5	65	60	51,5-55	2972	3715
0476180	666503800	Hvid / Lakeret	152,5	134,5	147,5	65	60	51,5-55	3174	3968

Skal bestilles yderligere

- Badekar

Yderligere tilbehør

Ifö ben sæt til Caribia, til fritstående badekar



click & scan

Anvendelse

- Til fritstående badekar af stål

Egenskaber

- Højdeindstillelig

Indeholdt i leveringen

- Sæt, à 4 stk.
- 4 fødder
- Monteringsbeslag

Varenr.	VVS nr.	Farve / overflade	Materiale	DKK/stk. Ekskl. moms	DKK/stk. Inkl. moms
0821030	666329100	Hvid	Plast	990	1238
554.903.00.1	666329010	Hvid / Blank	Aluminium	1067	1334



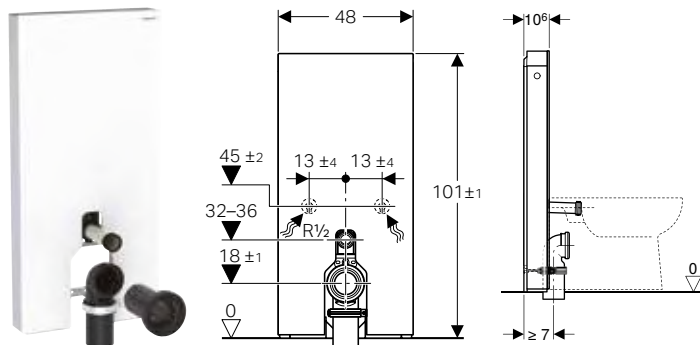
Geberit produkter

GEBERIT MONOLITH	128
Cisternemoduler til toiletter	128
Tilbehør.....	144
BETJENINGSPLADER OG WC-SKYLLESTYRINGER.....	149
Betjeningsplader	149
Fjernbetjente skyllestyringer.....	166
WC-skyllestyringer med elektronisk skyllestyring	170
Tilbehør.....	182
BRUSENICHER.....	189
Gulvafløb til brusenicher.....	189
APPARATTILSLUTNINGER	198
Afløbsgarniture til toiletter og vaske.....	198
GEBERIT DUOFIX.....	200
Installationselementer.....	200
Tilbehør.....	205
HÅNDVASKE	205
Tilbehør.....	205

GEBERIT MONOLITH

Cisternemoduler til toiletter

Geberit Monolith cisternemodul til gulvstående toilet, 101 cm, frontpaneler af glas



click & scan

Anvendelse

- Til afløb i gulv
- Til renoveringer, ombygninger og nybyggeri
- Til vægtilslutninger med en udløbshøjde på 18 cm
- Til gulvstående toiletter med indløbshøjde til skyllevand 32–36 cm fra gulv iht. DIN EN 33
- Til udskiftning af lavthængende synlige cisterner
- Til udskiftning af gulvstående toiletter med påsat synlig cisterne
- Til tilslutning af Geberit AquaClean Tuma douchetoilet gulvstående
- Til tilslutning af Geberit AquaClean douchesæder, med tilbehør
- Til montering på færdige gulve
- Til montering foran lette og massive vægge

Tekniske data

Vandstrømstryk	0,1–10 bar
Vandtemperatur maks.	25 °C
Skyllmængde fabriksindstilling	6 l / 3 l
Indstillingsområde for stor skyllmængde	4,5 l / 6 l
Lille skyllmængde	3 l

Egenskaber

- Dobbeltskyl
- Udligning af byggetolerancer mulig
- Cisterne kondensvandsisoleret
- Sidepaneler af børstet aluminium
- Selvstøttende
- Skyllmængde kan justeres
- Vandtilslutning forneden
- Vandtilslutning på siden med tilbehør mulig

Indeholdt i leveringen

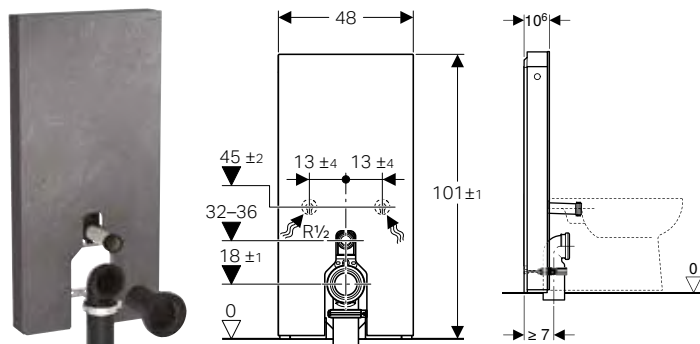
- Vandtilslutningssæt med 2 hjørneventiler 1/2"
- Skyllerørsforlænger 160 mm
- Gummimanchet af EPDM, Ø 44/55 mm
- Ferole af PE-HD, Ø 90 mm
- Afløbsbøjning 90° af PE-HD, Ø 90 mm
- Klosetmuffe af PE-HD, Ø 90/110 mm
- Sokkeldækplade
- Fastgørelsesmateriale til let skillevæg
- Monteringsbeslag

Varenr.	VVS nr.	Farve / overflade	B H T			DKK/stk. Ekskl. moms	DKK/stk. Inkl. moms
			[cm]	[cm]	[cm]		
131.001.JK.5	617010123	Frontpanel: Glas lava Sidepanel: Aluminium sort krom	48	101	10,6	9949	12436
131.001.JL.5	617010122	Frontpanel: Glas sand-grå Sidepanel: Aluminium	48	101	10,6	9949	12436
131.001.SI.5	617010100	Frontpanel: Glas hvid Sidepanel: Aluminium	48	101	10,6	9949	12436
131.001.SJ.6	617010121	Frontpanel: Glas sort Sidepanel: Aluminium sort krom	48	101	10,6	9949	12436
131.001.SL.5	617010120	Frontpanel: Glas mint Sidepanel: Aluminium	48	101	10,6	7416	9270

Tilbehør

- Sæt fikseringsbolte af aluminium, til Geberit Monolith sidepaneler
- Geberit Monolith afstandsramme → s. 147
- Ombygningssæt til Geberit AquaClean douchesæder → s. 147
- Vandtilslutningssæt på siden, til Geberit Monolith modul til WC → s. 148

Geberit Monolith cisternemodul til gulvstående toilet, 101 cm, frontpaneler af stentøj



click & scan

Anvendelse

- Til afløb i gulv
- Til renoveringer, ombygninger og nybyggeri
- Til vægtilslutninger med en udløbshøjde på 18 cm
- Til gulvstående toiletter med indløbshøjde til skyllevand 32–36 cm fra gulv iht. DIN EN 33
- Til udskiftning af lavthængende synlige cisterner
- Til udskiftning af gulvstående toiletter med påsat synlig cisterne
- Til tilslutning af Geberit AquaClean Tuma douchetoilet gulvstående
- Til tilslutning af Geberit AquaClean douchesæder, med tilbehør
- Til montering på færdige gulve
- Til montering foran lette og massive vægge

Tekniske data

Vandstrømstryk	0,1–10 bar
Vandtemperatur maks.	25 °C
Skyllemængde fabriksindstilling	6 l / 3 l
Indstillingsområde for stor skyllemængde	4,5 l / 6 l
Lille skyllemængde	3 l

Egenskaber

- Dobbeltskyl
- Udligning af byggetolerancer mulig
- Cisterne kondensvandsisoleret
- Sidepaneler af børstet aluminium
- Selvstøttende
- Skyllemængde kan justeres
- Vandtilslutning forneden
- Vandtilslutning på siden med tilbehør mulig

Indeholdt i leveringen

- Vandtilslutningsæt med 2 hjørneventiler 1/2"
- Skyllerørsforlænger 160 mm
- Gummimanchet af EPDM, ø 44/55 mm
- Ferole af PE-HD, ø 90 mm
- Afløbsbøjning 90° af PE-HD, ø 90 mm
- Klosetmuffe af PE-HD, ø 90/110 mm
- Sokkeldækplade
- Fastgørelsesmateriale til let skillevæg
- Monteringsbeslag

Varenr.	VVS nr.	Farve / overflade	B [cm]	H [cm]	T [cm]	DKK/stk.	
						Ekskl. moms	Inkl. moms
131.001.00.5	617010128	Frontpanel: Stentøj skifer-look Sidepanel: Aluminium sort krom	48	101	10,6	11184	13980
131.001.JV.5	617010126	Frontpanel: Stentøj beton-look Sidepanel: Aluminium	48	101	10,6	11184	13980

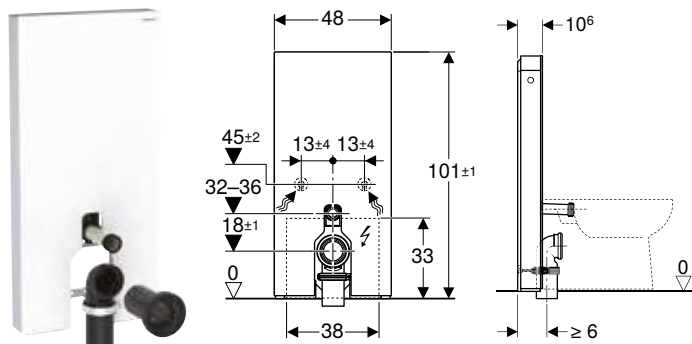
Tilbehør

- Sæt fikseringsbolte af aluminium, til Geberit Monolith sidepaneler
- Geberit Monolith afstandsramme → s. 147
- Ombygningssæt til Geberit AquaClean douchesæder → s. 147
- Vandtilslutningsæt på siden, til Geberit Monolith modul til WC → s. 148



- Naturprodukter kan variere i farve og struktur

Geberit Monolith Plus cisternemodul til gulvstående toilet, 101 cm, frontpaneler af glas



click & scan

Anvendelse

- Til afløb i gulv
- Til renoveringer, ombygninger og nybyggeri
- Til vægtilslutninger med en udløbshøjde på 18 cm
- Til gulvstående toiletter med indløbshøjde til skyllevand 32–36 cm fra gulv iht. DIN EN 33
- Til udskiftning af lavhængende synlige cisterner
- Til udskiftning af gulvstående toiletter med påsat synlig cisterne
- Til tilslutning af Geberit AquaClean Tuma douchetoilet gulvstående
- Til tilslutning af Geberit AquaClean douchesæder, med tilbehør
- Til montering på færdige gulve
- Til montering foran lette og massive vægge

Tekniske data

Beskyttelsestype	IPX4
Mærkespænding	100–240 V AC
Driftsspænding	12 V DC
Netfrekvens	50–60 Hz
Effektforbrug standby maks.	0,5 W
Vandstrømstryk	0,1–10 bar
Vandtemperatur maks.	25 °C
Skyllemængde fabriksindstilling	6 l / 3 l
Indstillingsområde for stor skyllemængde	4–6 l
Lille skyllemængde	3 l
Lysfarve	2200–4000 K

Egenskaber

- Dobbeltskyl
- Soft-touch-knapper til aktivering af skyl
- Indstillinger kan kun ændres med Geberit Home-appen
- Brugeridentifikationens registreringsområde kan justeres
- Lugtudsugning med keramisk filter, der kan aktiveres
- Lugtudsugning med efterløbsfunktion
- Det keramiske filter til neutralisering af lugt kan skiftes uden værktøj
- Intervalskyl indstilleligt
- Med ComfortLight
- Lysstemning fra orienteringslys til dagslys, kan indstilles trinløst
- Lysfarve fra varm hvid til kold hvid, trinløs
- DALI-kompatibel styring
- Drift med lavspænding, ingen netspænding i cisterne
- Nettetilslutning med treleders fleksibel kappeledning
- Vandtilslutning forneden
- Vandtilslutning på siden med tilbehør mulig
- Udligning af byggetolerancer mulig
- Cisterne kondensvandsisoleret
- Sidepaneler af børstet aluminium
- Selvstøttende

Indeholdt i leveringen

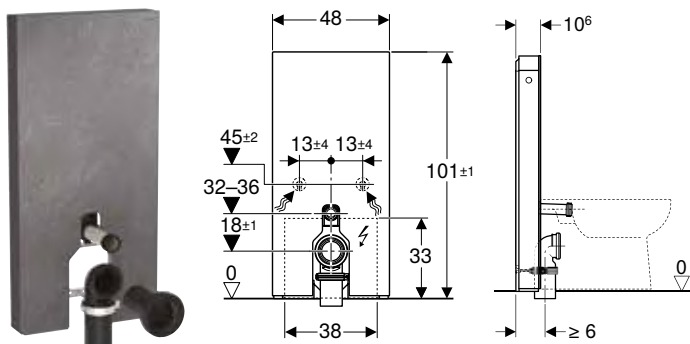
- Vandtilslutningssæt med 2 hjørneventiler 1/2"
- Skyllerørsforlænger 160 mm
- Gummimanchet af EPDM, \varnothing 44/55 mm
- Ferole af PE-HD, \varnothing 90 mm
- Klosetmuffe af PE-HD, \varnothing 90/110 mm
- Afløbsbøjning 90° af PE-HD, \varnothing 90/110 mm
- Koblingsmuffe til nettilslutning
- Netdel
- Sokkeldækplade
- Fastgørelsesmateriale til let skillevæg
- Monteringsbeslag

Varenr.	VVS nr.	Farve / overflade	B [cm]	H [cm]	T [cm]	Beskyttelsesklasse	Effektforbrug [W]	DKK/stk. Ekskl. moms	DKK/stk. Inkl. moms
131.201.JK.7	617015143	Frontpanel: Glas lava Sidepanel: Aluminium sort krom	48	101	10,6	I	15	18739	23424
131.201.JL.7	617015142	Frontpanel: Glas sand-grå Sidepanel: Aluminium	48	101	10,6	I	15	18739	23424
131.201.SI.7	617015140	Frontpanel: Glas hvid Sidepanel: Aluminium	48	101	10,6	I	15	18739	23424
131.201.SJ.7	617015141	Frontpanel: Glas sort Sidepanel: Aluminium sort krom	48	101	10,6	I	15	18739	23424

Tilbehør

- Geberit Monolith afstandsramme → s. 147
- Ombygningssæt til Geberit AquaClean douchesæder → s. 147
- Vandtilslutningssæt på siden, til Geberit Monolith modul til WC → s. 148
- Geberit eludtag → s. 144
- Interfacemodul 12 V til Geberit AquaClean Mera / Sela
- Geberit Monolith interfacekabel DALI

Geberit Monolith Plus cisternemodul til gulvstående toilet, 101 cm, frontpaneler af stentøj



click & scan

Anvendelse

- Til afløb i gulv
- Til renoveringer, ombygninger og nybyggeri
- Til vægttilslutninger med en udløbshøjde på 18 cm
- Til gulvstående toiletter med indløbshøjde til skyllevand 32–36 cm fra gulv iht. DIN EN 33
- Til udskiftning af lavthængende synlige cisterner
- Til udskiftning af gulvstående toiletter med påsat synlig cisterne
- Til tilslutning af Geberit AquaClean Tuma douchetoilet gulvstående
- Til tilslutning af Geberit AquaClean douchesæder, med tilbehør
- Til montering på færdige gulve
- Til montering foran lette og massive vægge

Tekniske data

Beskyttelsestype	IPX4
Mærkespænding	100–240 V AC
Driftsspænding	12 V DC
Netfrekvens	50–60 Hz
Effektforbrug standby maks.	0,5 W
Vandstrømstryk	0,1–10 bar
Vandtemperatur maks.	25 °C
Skyllemængde fabriksindstilling	6 l / 3 l
Indstillingsområde for stor skyllemængde	4–6 l
Lille skyllemængde	3 l
Lysfarve	2200–4000 K

Egenskaber

- Dobbeltskyl
- Soft-touch-knapper til aktivering af skyl
- Indstillinger kan kun ændres med Geberit Home-appen
- Brugeridentifikationens registreringsområde kan justeres
- Lugtudsugning med keramisk filter, der kan aktiveres
- Lugtudsugning med efterløbsfunktion
- Det keramiske filter til neutralisering af lugt kan skiftes uden værktøj
- Intervalskyl indstilleligt
- Med ComfortLight
- Lysstemning fra orienteringslys til dagslys, kan indstilles trinløst
- Lysfarve fra varm hvid til kold hvid, trinløs
- DALI-kompatibel styring
- Drift med lavspænding, ingen netspænding i cisterne
- Nettetilslutning med treleders fleksibel kappeledning
- Vandtilslutning forneden
- Vandtilslutning på siden med tilbehør mulig
- Udligning af byggetolerancer mulig
- Cisterne kondensvandsisoleret
- Sidepaneler af børstet aluminium
- Selvstøttende

Indeholdt i leveringen

- Vandtilslutnings sæt med 2 hjørneventiler 1/2"
- Skyllerørsforlænger 160 mm
- Gummimanchet af EPDM, \varnothing 44/55 mm
- Ferole af PE-HD, \varnothing 90 mm
- Klosetmuffe af PE-HD, \varnothing 90/110 mm
- Afløbsbøjning 90° af PE-HD, \varnothing 90/110 mm
- Koblingsmuffe til nettilslutning
- Netdel
- Sokkeldækplade
- Fastgørelsesmateriale til let skillelæg
- Monteringsbeslag

Varenr.	VVS nr.	Farve / overflade	B [cm]	H [cm]	T [cm]	Beskyttelsesklasse	Effektforbrug [W]	DKK/stk. Ekskl. moms	DKK/stk. Inkl. moms
131.201.00.7	617015148	Frontpanel: Stentøj skifer-look Sidepanel: Aluminium sort krom	48	101	10,6	I	15	20052	25065
131.201.JV.7	617015146	Frontpanel: Stentøj beton-look Sidepanel: Aluminium	48	101	10,6	I	15	20052	25065

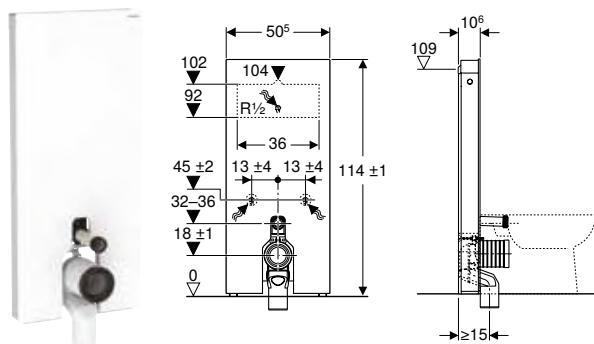
Tilbehør

- Geberit Monolith afstandsramme → s. 147
- Ombygnings sæt til Geberit AquaClean douchesæder → s. 147
- Vandtilslutnings sæt på siden, til Geberit Monolith modul til WC → s. 148
- Geberit eludtag → s. 144
- Interfacemodul 12 V til Geberit AquaClean Mera / Sela
- Geberit Monolith interfacekabel DALI



- Naturprodukter kan variere i farve og struktur

Geberit Monolith cisternemodul til gulvstående toilet, 114 cm, frontpaneler af glas



click & scan

Anvendelse

- Til afløb i gulv
- Til renoveringer, ombygninger og nybyggeri
- Til vægtilslutninger med en udløbshøjde på 18 cm
- Til udskiftning af gulvstående toiletter med indbygningcisterne med maksimal serviceåbning < 109 cm
- Til udskiftning af lavthængende synlige cisterner
- Til udskiftning af halvhøjthængende synlige cisterner
- Til udskiftning af gulvstående toiletter med påsat synlig cisterne
- Til tilslutning af Geberit AquaClean Tuma douchetoilet gulvstående
- Til tilslutning af Geberit AquaClean douchesæder, med tilbehør
- Til udskiftning af skylleventiler
- Til montering på færdige gulve
- Til montering foran lette og massive vægge

Tekniske data

Vandstrømstryk	0,1–10 bar
Vandtemperatur maks.	25 °C
Skyllmængde fabriksindstilling	6 l / 3 l
Indstillingsområde for stor skyllmængde	4,5 l / 6 l
Lille skyllmængde	3 l
Gennemstrømningsmængde ved 3 bar	9,6 l/min
Minimumsvandstrømstryk for beregnet gennemstrømningsværdi	0,5 bar
Beregnet gennemstrømningsværdi	0,11 l/s

Egenskaber

- Dobbeltskyl
- Udligning af byggetolerancer mulig
- Cisterne kondensvandsisoleret
- Sidepaneler af børstet aluminium
- Selvstøttende
- Skyllmængde kan justeres
- Vandtilslutning bag midtpå
- Vandtilslutning på siden med tilbehør mulig
- Vandtilslutning forneden

Indeholdt i leveringen

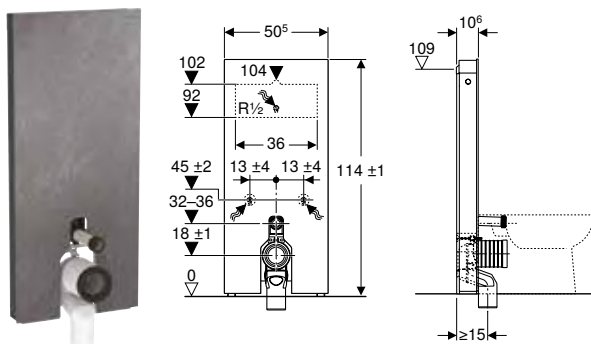
- Vandtilslutningssæt med 2 hjørneventiler 1/2"
- Skyllerørsforlænger 160 mm
- P-afløbsbøjning af PP, ø 90 mm
- Gummimanchet af EPDM, ø 44/55 mm
- Klosetmuffe af PE-HD, ø 90/110 mm
- Monteringsbeslag
- Sokkeldækplade
- Fastgørelsesmateriale til let skillevæg

Varenr.	VVS nr.	Farve / overflade	B [cm]	H [cm]	T [cm]	DKK/stk.	
						Ekskl. moms	Inkl. moms
131.033.JK.5	617011223	Frontpanel: Glas lava Sidepanel: Aluminium sort krom	50,5	114	10,6	11148	13935
131.033.JL.5	617011222	Frontpanel: Glas sand-grå Sidepanel: Aluminium	50,5	114	10,6	11148	13935
131.033.SI.5	617011200	Frontpanel: Glas hvid Sidepanel: Aluminium	50,5	114	10,6	11148	13935
131.033.SJ.6	617011221	Frontpanel: Glas sort Sidepanel: Aluminium sort krom	50,5	114	10,6	11148	13935

Tilbehør

- Sæt fikseringsbolte af aluminium, til Geberit Monolith sidepaneler
- Geberit Monolith afstandsramme → s. 147
- Ombygningssæt til Geberit AquaClean douchesæder → s. 147
- Vandtilslutningssæt på siden, til Geberit Monolith modul til WC → s. 148

Geberit Monolith cisternemodul til gulvstående toilet, 114 cm, frontpaneler af stentøj



click & scan

Anvendelse

- Til afløb i gulv
- Til renoveringer, ombygninger og nybyggeri
- Til vægtilslutninger med en udløbshøjde på 18 cm
- Til udskiftning af gulvstående toiletter med indbygningscisterner med maksimal serviceåbning < 109 cm
- Til udskiftning af lavthængende synlige cisterner
- Til udskiftning af halvhøjthængende synlige cisterner
- Til udskiftning af gulvstående toiletter med påsat synlig cisterne
- Til tilslutning af Geberit AquaClean Tuma douchetoilet gulvstående
- Til tilslutning af Geberit AquaClean douchesæder, med tilbehør
- Til udskiftning af skylleventiler
- Til montering på færdige gulve
- Til montering foran lette og massive vægge

Egenskaber

- Dobbeltskyl
- Udligning af byggetolerancer mulig
- Cisterne kondensvandsisoleret
- Sidepaneler af børstet aluminium
- Selvstøttende
- Skyllmængde kan justeres
- Vandtilslutning bag midtpå
- Vandtilslutning på siden med tilbehør mulig
- Vandtilslutning forneden

Indeholdt i leveringen

- Vandtilslutnings sæt med 2 hjørneventiler 1/2"
- Skyllerørsforlænger 160 mm
- P-afløbsbøjning af PP, ø 90 mm
- Gummimanchet af EPDM, ø 44/55 mm
- Klosetmuffe af PE-HD, ø 90/110 mm
- Monteringsbeslag
- Sokkeldæklade
- Fastgørelsesmateriale til let skillevæg

Tekniske data

Vandstrømstryk	0,1–10 bar
Vandtemperatur maks.	25 °C
Skyllmængde fabriksindstilling	6 l / 3 l
Indstillingsområde for stor skyllmængde	4,5 l / 6 l
Lille skyllmængde	3 l
Gennemstrømningsmængde ved 3 bar	9,6 l/min
Minimumsvandstrømstryk for beregnet gennemstrømningsværdi	0,5 bar
Beregnet gennemstrømningsværdi	0,11 l/s

Varenr.	VVS nr.	Farve / overflade	B [cm]	H [cm]	T [cm]	DKK/stk.	
						Ekskl. moms	Inkl. moms
131.033.00.5	617011228	Frontpanel: Stentøj skifer-look Sidepanel: Aluminium sort krom	50,5	114	10,6	12487	15609
131.033.JV.5	617011226	Frontpanel: Stentøj beton-look Sidepanel: Aluminium	50,5	114	10,6	12487	15609

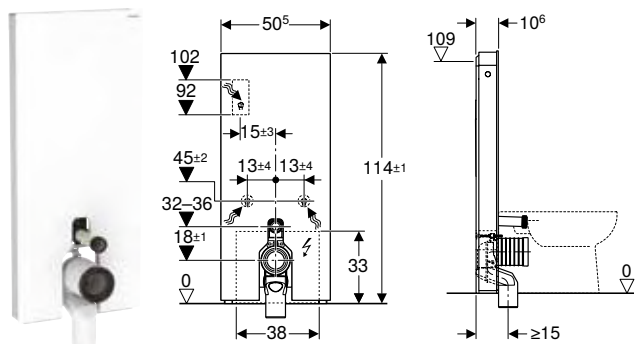
Tilbehør

- Sæt fikseringsbolte af aluminium, til Geberit Monolith sidepaneler
- Geberit Monolith afstandsramme → s. 147
- Ombygningssæt til Geberit AquaClean douchesæder → s. 147
- Vandtilslutnings sæt på siden, til Geberit Monolith modul til WC → s. 148



- Naturprodukter kan variere i farve og struktur

Geberit Monolith Plus cisternemodul til gulvstående toilet, 114 cm, frontpaneler af glas



click & scan

Anvendelse

- Til afløb i gulv
- Til renoveringer, ombygninger og nybyggeri
- Til vandtilslutninger med en udløbshøjde på 18 cm
- Til udskiftning af gulvstående toiletter med indbygningscisterner med maksimal serviceåbning < 109 cm
- Til udskiftning af lavthængende synlige cisterner
- Til udskiftning af halvhøjthængende synlige cisterner
- Til udskiftning af gulvstående toiletter med påsat synlig cisterne
- Til tilslutning af Geberit AquaClean Tuma douchetoilet gulvstående
- Til udskiftning af skylleventiler
- Til tilslutning af Geberit AquaClean douchesæder, med tilbehør
- Til montering på færdige gulve
- Til montering foran lette og massive vægge

Tekniske data

Beskyttelsestype	IPX4
Mærkespænding	100–240 V AC
Driftsspænding	12 V DC
Netfrekvens	50–60 Hz
Effektforbrug standby maks.	0,5 W
Vandstrømstryk	0,1–10 bar
Vandtemperatur maks.	25 °C
Skyllmængde fabriksindstilling	6 l / 3 l
Indstillingsområde for stor skyllemængde	4–6 l
Lille skyllemængde	3 l
Gennemstrømningsmængde ved 3 bar	9,6 l/min
Minimumsvandstrømstryk for beregnet gennemstrømningsværdi	0,5 bar
Beregnet gennemstrømningsværdi	0,11 l/s
Lysfarve	2200–4000 K

Egenskaber

- Dobbeltskyl
- Soft-touch-knapper til aktivering af skyl
- Indstillinger kan kun ændres med Geberit Home-appen
- Brugeridentifikationens registreringsområde kan justeres
- Lugtudsugning med keramisk filter, der kan aktiveres
- Lugtudsugning med efterløbsfunktion
- Det keramiske filter til neutralisering af lugt kan skiftes uden værktøj
- Intervalskyl indstilleligt
- Med ComfortLight
- Lysstemning fra orienteringslys til dagslys, kan indstilles trinløst
- Lysfarve fra varm hvid til kold hvid, trinløst
- DALI-kompatibel styring
- Drift med lavspænding, ingen netspænding i cisterner
- Nettetilslutning med treleders fleksibel kappeledning
- Vandtilslutning bag midtpå
- Vandtilslutning på siden med tilbehør mulig
- Vandtilslutning fornedet
- Udligning af byggetolerancer mulig
- Cisternerne kondensvandsisoleret
- Sidepaneler af børstet aluminium
- Selvstøttende

Indeholdt i leveringen

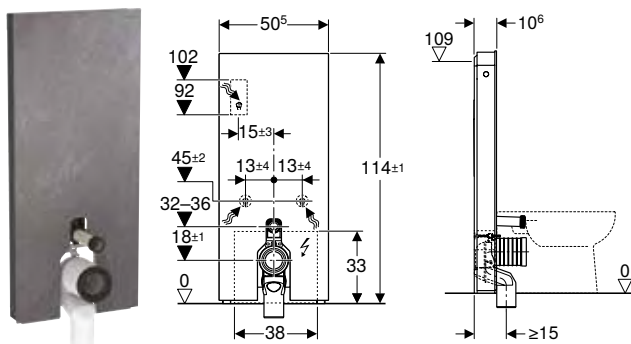
- Vandtilslutningssæt med 2 hjørneventiler 1/2"
- Skyllerørsforlænger 160 mm
- P-afløbsbøjning af PP, ø 90 mm
- Gummimanchet af EPDM, ø 44/55 mm
- Klosetmuffe af PE-HD, ø 90/110 mm
- Koblingsmuffe til nettilslutning
- Netdel
- Monteringsbeslag
- Sokkeldækplade
- Fastgørelsesmateriale til let skillevæg

Varenr.	VVS nr.	Farve / overflade	B [cm]	H [cm]	T [cm]	Beskyttelsesklasse	Effektforbrug [W]	DKK/stk. Ekskl. moms	DKK/stk. Inkl. moms
131.233.JK.7	617015243	Frontpanel: Glas lava Sidepanel: Aluminium sort krom	50,5	114	10,6	I	15	19867	24834
131.233.JL.7	617015242	Frontpanel: Glas sand-grå Sidepanel: Aluminium	50,5	114	10,6	I	15	19867	24834
131.233.SI.7	617015240	Frontpanel: Glas hvid Sidepanel: Aluminium	50,5	114	10,6	I	15	19867	24834
131.233.SJ.7	617015241	Frontpanel: Glas sort Sidepanel: Aluminium sort krom	50,5	114	10,6	I	15	19867	24834

Tilbehør

- Geberit Monolith afstandsramme → s. 147
- Ombygningssæt til Geberit AquaClean douchesæder → s. 147
- Vandtilslutningssæt på siden, til Geberit Monolith modul til WC → s. 148
- Geberit eludtag → s. 144
- Interfacemodul 12 V til Geberit AquaClean Mera / Sela
- Geberit Monolith interfacekabel DALI

Geberit Monolith Plus cisternemodul til gulvstående toilet, 114 cm, frontpaneler af stentøj



click & scan

Anvendelse

- Til afløb i gulv
- Til renoveringer, ombygninger og nybyggeri
- Til vægttilslutninger med en udløbshøjde på 18 cm
- Til gulvstående toiletter med P-bøjning og indløbshøjde til skyllevand 32–36 cm fra gulv (EN 33)
- Til udskiftning af gulvstående toiletter med indbygningcisterne med maksimal serviceåbning < 109 cm
- Til udskiftning af lavthængende synlige cisterner
- Til udskiftning af halvhøjthængende synlige cisterner
- Til udskiftning af gulvstående toiletter med påsat synlig cisterne
- Til tilslutning af Geberit AquaClean Tuma douchetoilet gulvstående
- Til udskiftning af skylleventiler
- Til tilslutning af Geberit AquaClean douchesæder, med tilbehør
- Til montering på færdige gulve
- Til montering foran lette og massive vægge

Tekniske data

Beskyttelsestype	IPX4
Mærkespænding	100–240 V AC
Driftsspænding	12 V DC
Netfrekvens	50–60 Hz
Effektforbrug standby maks.	0,5 W
Vandstrømstryk	0,1–10 bar
Vandtemperatur maks.	25 °C
Skyllemængde fabriksindstilling	6 l / 3 l
Indstillingsområde for stor skyllemængde	4–6 l
Lille skyllemængde	3 l
Gennemstrømningsmængde ved 3 bar	9,6 l/min
Minimumsvandstrømstryk for beregnet gennemstrømningsværdi	0,5 bar
Beregnet gennemstrømningsværdi	0,11 l/s
Lysfarve	2200–4000 K

Egenskaber

- Dobbeltskyl
- Soft-touch-knapper til aktivering af skyl
- Indstillinger kan kun ændres med Geberit Home-appen
- Brugeridentifikationens registreringsområde kan justeres
- Lugtudsugning med keramisk filter, der kan aktiveres
- Lugtudsugning med efterløbsfunktion
- Det keramiske filter til neutralisering af lugt kan skiftes uden værktøj
- Intervalskyl indstilleligt
- Med ComfortLight
- Lysstemning fra orienteringslys til dagslys, kan indstilles trinløst
- Lysfarve fra varm hvid til kold hvid, trinløs
- DALI-kompatibel styring
- Drift med lavspænding, ingen netspænding i cisterne
- Nettetilslutning med treleders fleksibel kappeledning
- Vandtilslutning bag midtpå
- Vandtilslutning på siden med tilbehør mulig
- Vandtilslutning forneden
- Udligning af byggetolerancer mulig
- Cisterne kondensvandsisoleret
- Sidepaneler af børstet aluminium
- Selvstøttende

Indeholdt i leveringen

- Vandtilslutningsæt med 2 hjørneventiler 1/2"
- Skyllerørsforlænger 160 mm
- P-afløbsbøjning af PP, ø 90 mm
- Gummimanchet af EPDM, ø 44/55 mm
- Klosetmuffe af PE-HD, ø 90/110 mm
- Koblingsmuffe til nettilslutning
- Netdel
- Monteringsbeslag
- Sokkeldækplade
- Fastgørelsesmateriale til let skillevæg

Varenr.	VVS nr.	Farve / overflade	B [cm]	H [cm]	T [cm]	Beskyttelsesklasse	Effektforbrug [W]	DKK/stk. Ekskl. moms	DKK/stk. Inkl. moms
131.233.00.7	617015248	Frontpanel: Stentøj skifer-look Sidepanel: Aluminium sort krom	50,5	114	10,6	I	15	21092	26365
131.233.JV.7	617015246	Frontpanel: Stentøj beton-look Sidepanel: Aluminium	50,5	114	10,6	I	15	21092	26365

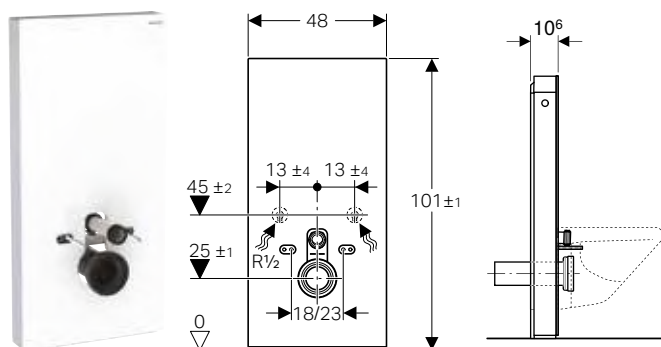
Tilbehør

- Geberit Monolith afstandsramme → s. 147
- Ombygningssæt til Geberit AquaClean douchesæder → s. 147
- Vandtilslutningsæt på siden, til Geberit Monolith modul til WC → s. 148
- Geberit eludtag → s. 144
- Interfacemodul 12 V til Geberit AquaClean Mera / Sela
- Geberit Monolith interfacekabel DALI



- Naturprodukter kan variere i farve og struktur

Geberit Monolith cisternemodul til væghængt toilet, 101 cm, frontpaneler af glas



click & scan

Anvendelse

- Til renoveringer, ombygninger og nybyggeri
- Til vægtilslutninger med udløbshøjde > 23 cm
- Til udskiftning af lavhængende synlige cisterner
- Til udskiftning af væghængte toiletter med påsat synlig cisterne
- Til Geberit AquaClean komplette WC-systemer
- Til tilslutning af Geberit AquaClean douchesæder, med tilbehør
- Til montering på færdige gulve
- Til montering foran lette og massive vægge
- Til udligning af forskydning mellem WC-tilslutninger og vægafløb via trindelte feroler til væghængte WC'er

Tekniske data

Vandstrømstryk	0,1–10 bar
Vandtemperatur maks.	25 °C
Skyllemængde fabriksindstilling	6 l / 3 l
Indstillingsområde for stor skyllemængde	4,5 l / 6 l
Lille skyllemængde	3 l

Egenskaber

- Dobbeltskyl
- Udligning af byggetolerancer mulig
- Montagehøjde kan justeres til 7 cm, med tilbehør
- Fastgørelses højde WC-skål 35 ± 1 cm
- Cisterne kondensvandsisoleret
- Sidepaneler af børstet aluminium
- Selvstøttende
- Skyllemængde kan justeres
- Vandtilslutning forneden
- Vandtilslutning på siden med tilbehør mulig

Indeholdt i leveringen

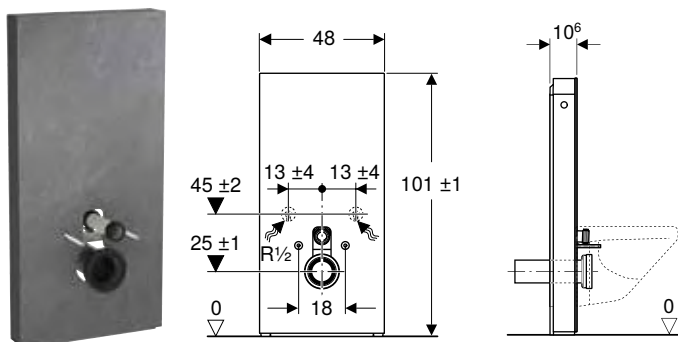
- Vandtilslutningssæt med 2 hjørneventiler 1/2"
- Skyllerørsforlænger 160 mm
- Gummimanchet af EPDM, ø 44/55 mm
- Ferole af PE-HD, ø 90 mm
- Klosetmuffe af PE-HD, ø 90/110 mm
- 2 gevindstænger M12
- Akustisk isolering
- Sokkeldækplade
- Fastgørelsesmateriale til let skillevæg
- Monteringsbeslag

Varenr.	VVS nr.	Farve / overflade	B [cm]	H [cm]	T [cm]	DKK/stk.	
						Ekskl. moms	Inkl. moms
131.021.JK.5	617010223	Frontpanel: Glas lava Sidepanel: Aluminium sort krom	48	101	10,6	9949	12436
131.021.JL.5	617010222	Frontpanel: Glas sand-grå Sidepanel: Aluminium	48	101	10,6	9949	12436
131.021.SI.5	617010200	Frontpanel: Glas hvid Sidepanel: Aluminium	48	101	10,6	9949	12436
131.021.SJ.6	617010221	Frontpanel: Glas sort Sidepanel: Aluminium sort krom	48	101	10,6	9949	12436
131.021.SL.5	617010220	Frontpanel: Glas mint Sidepanel: Aluminium	48	101	10,6	7554	9443

Tilbehør

- Geberit sæt feroler til væghængt toilet, 3 cm forskudt → s. 145
- Geberit sæt feroler til væghængt toilet, 5 cm forskudt
- Geberit sæt feroler til væghængt toilet, 7 cm forskudt → s. 146
- Sæt fikseringsbolte af aluminium, til Geberit Monolith sidepaneler
- Geberit Monolith afstandsramme → s. 147
- Ombygningssæt til Geberit AquaClean douchesæder → s. 147
- Vandtilslutningssæt på siden, til Geberit Monolith modul til WC → s. 148

Geberit Monolith cisternemodul til væghængt toilet, 101 cm, frontpaneler af stentøj



click & scan

Anvendelse

- Til renoveringer, ombygninger og nybyggeri
- Til vægttilslutninger med udløbshøjde > 23 cm
- Til udskiftning af lavthængende synlige cisterner
- Til udskiftning af væghængte toiletter med påsat synlig cisterne
- Til Geberit AquaClean komplette WC-systemer
- Til tilslutning af Geberit AquaClean douchesæder, med tilbehør
- Til montering på færdige gulve
- Til montering foran lette og massive vægge
- Til udligning af forskydning mellem WC-tilslutninger og vægaf-løb via trindelte feroler til væghængte WC'er

Egenskaber

- Dobbeltskyl
- Udligning af byggetolerancer mulig
- Montagehøjde kan justeres til 7 cm, med tilbehør
- Fastgørelses højde WC-skål 35 ± 1 cm
- Cisterne kondensvandsisoleret
- Sidepaneler af børstet aluminium
- Selvstøttende
- Skyllemængde kan justeres
- Vandtilslutning forneden
- Vandtilslutning på siden med tilbehør mulig

Tekniske data

Vandstrømstryk	0,1–10 bar
Vandtemperatur maks.	25 °C
Skyllemængde fabriksindstilling	6 l / 3 l
Indstillingsområde for stor skyllemængde	4,5 l / 6 l
Lille skyllemængde	3 l

Indeholdt i leveringen

- Vandtilslutningsæt med 2 hjørneventiler 1/2"
- Skyllerørsforlænger 160 mm
- Gummimanchet af EPDM, \varnothing 44/55 mm
- Ferole af PE-HD, \varnothing 90 mm
- Klosetmuffe af PE-HD, \varnothing 90/110 mm
- 2 gevindstænger M12
- Sokkeldækplade
- Støtteramme
- Fastgørelsesmateriale til let skillevæg
- Monteringsbeslag

Varenr.	VVS nr.	Farve / overflade	B [cm]	H [cm]	T [cm]	DKK/stk.	DKK/stk.
						Ekskl. moms	Inkl. moms
131.021.00.5	617010228	Frontpanel: Stentøj skifer-look Sidepanel: Aluminium sort krom	48	101	10,6	11184	13980
131.021.JV.5	617010226	Frontpanel: Stentøj beton-look Sidepanel: Aluminium	48	101	10,6	11184	13980

Kan kombineres med

- <STEPREF A="ATT_368790" O="PRO_1916805" OT="Product" VC="Con_DK-da" VO="4512064" W="Approved" />

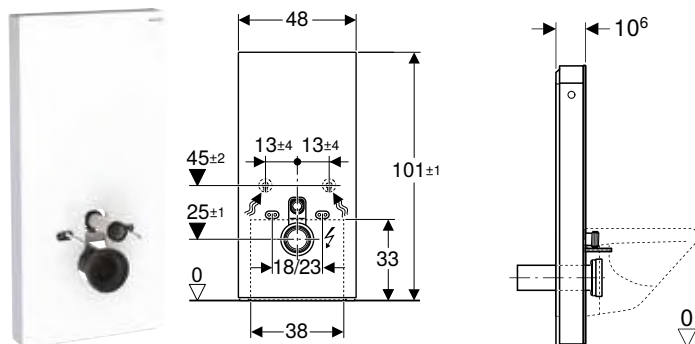
Tilbehør

- Geberit sæt feroler til væghængt toilet, 3 cm forskudt → s. 145
- Geberit sæt feroler til væghængt toilet, 5 cm forskudt
- Geberit sæt feroler til væghængt toilet, 7 cm forskudt → s. 146
- Sæt fikseringsbolte af aluminium, til Geberit Monolith sidepaneler
- Geberit Monolith afstandsramme → s. 147
- Ombygningssæt til Geberit AquaClean douchesæder → s. 147
- Vandtilslutningsæt på siden, til Geberit Monolith modul til WC → s. 148



- Naturprodukter kan variere i farve og struktur

Geberit Monolith Plus cisternemodul til væghængt toilet, 101 cm, frontpaneler af glas



click & scan

Anvendelse

- Til renoveringer, ombygninger og nybyggeri
- Til vægttilslutninger med udløbshøjde > 23 cm
- Til udskiftning af lavthængende synlige cisterner
- Til udskiftning af væghængte toiletter med påsat synlig cisterne
- Til Geberit AquaClean komplette WC-systemer
- Til tilslutning af Geberit AquaClean douchesæder, med tilbehør
- Til montering på færdige gulve
- Til montering foran lette og massive vægge
- Til udligning af forskydning mellem WC-tilslutninger og vægaf-løb via trindelte feroler til væghængte WC'er

Tekniske data

Beskyttelsestype	IPX4
Mærkespænding	100–240 V AC
Driftsspænding	12 V DC
Netfrekvens	50–60 Hz
Effektforbrug standby maks.	0,5 W
Vandstrømstryk	0,1–10 bar
Vandtemperatur maks.	25 °C
Skyllemængde fabriksindstilling	6 l / 3 l
Indstillingsområde for stor skyllemængde	4–6 l
Lille skyllemængde	3 l
Lysfarve	2200–4000 K

Egenskaber

- Dobbelt skyl
- Soft-touch-knapper til aktivering af skyl
- Indstillinger kan kun ændres med Geberit Home-appen
- Brugeridentifikationens registreringsområde kan justeres
- Lugtudsugning med keramisk filter, der kan aktiveres
- Lugtudsugning med efterløbsfunktion
- Det keramiske filter til neutralisering af lugt kan skiftes uden værktøj
- Intervalskyl indstilleligt
- Med ComfortLight
- Lysstemning fra orienteringslys til dagslys, kan indstilles trinløst
- Lysfarve fra varm hvid til kold hvid, trinløst
- DALI-kompatibel styring
- Drift med lavspænding, ingen netspænding i cisterne
- Nettilslutning med treleders fleksibel kappeledning
- Vandtilslutning fornedet
- Vandtilslutning på siden med tilbehør mulig
- Udligning af byggetolerancer mulig
- Montagehøjde kan justeres til 7 cm, med tilbehør
- Fastgørelses højde WC-skål 35 ± 1 cm
- Cisterne kondensvandsisoleret
- Sidepaneler af børstet aluminium
- Selvstøttende

Indeholdt i leveringen

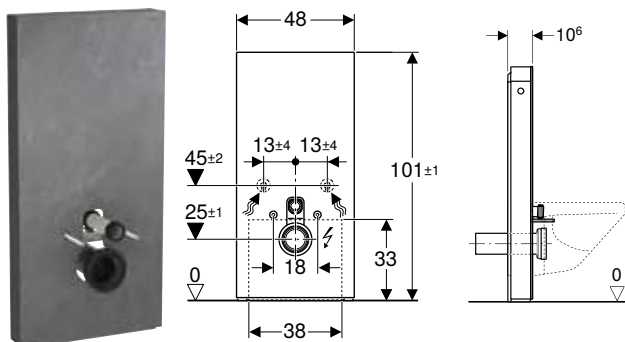
- Vandtilslutningssæt med 2 hjørneventiler 1/2"
- Skyllerørsforlænger 160 mm
- Gummimanchet af EPDM, ø 44/55 mm
- Ferole af PE-HD, ø 90 mm
- Klosetmuffe af PE-HD, ø 90/110 mm
- 2 gevindstænger M12
- Akustisk isolering
- Koblingsmuffe til nettilslutning
- Netdel
- Monteringsbeslag
- Sokkeldækplade
- Fastgørelsesmateriale til let skillevæg

Varenr.	VVS nr.	Farve / overflade	B H T			Beskyttelsesklasse	Effektforbrug [W]	DKK/stk.	
			[cm]	[cm]	[cm]			Ekskl. moms	Inkl. moms
131.221.JK.7	617015543	Frontpanel: Glas lava Sidepanel: Aluminium sort krom	48	101	10,6	I	15	18739	23424
131.221.JL.7	617015542	Frontpanel: Glas sand-grå Sidepanel: Aluminium	48	101	10,6	I	15	18739	23424
131.221.SI.7	617015540	Frontpanel: Glas hvid Sidepanel: Aluminium	48	101	10,6	I	15	18739	23424
131.221.SJ.7	617015541	Frontpanel: Glas sort Sidepanel: Aluminium sort krom	48	101	10,6	I	15	18739	23424

Tilbehør

- Geberit sæt feroler til væghængt toilet, 3 cm forskudt → s. 145
- Geberit sæt feroler til væghængt toilet, 5 cm forskudt
- Geberit sæt feroler til væghængt toilet, 7 cm forskudt → s. 146
- Geberit Monolith afstandsramme → s. 147
- Ombygningssæt til Geberit AquaClean douchesæder → s. 147
- Vandtilslutningssæt på siden, til Geberit Monolith modul til WC → s. 148
- Geberit eludtag → s. 144
- Interfacemodul 12 V til Geberit AquaClean Mera / Sela
- Geberit Monolith interfacekabel DALI

Geberit Monolith Plus cisternemodul til væghængt toilet, 101 cm, frontpaneler af stentøj



Anvendelse

- Til renoveringer, ombygninger og nybyggeri
- Til vægttilslutninger med udløbshøjde > 23 cm
- Til udskiftning af lavthængende synlige cisterner
- Til udskiftning af væghængte toiletter med påsat synlig cisterne
- Til Geberit AquaClean komplette WC-systemer
- Til tilslutning af Geberit AquaClean douchesæder, med tilbehør
- Til montering på færdige gulve
- Til montering foran lette og massive vægge
- Til udligning af forskydning mellem WC-tilslutninger og vægafløb via trindelte feroler til væghængte WC'er

Tekniske data

Beskyttelsestype	IPX4
Mærkespænding	100–240 V AC
Driftsspænding	12 V DC
Netfrekvens	50–60 Hz
Effektforbrug standby maks.	0,5 W
Vandstrømstryk	0,1–10 bar
Vandtemperatur maks.	25 °C
Skyllemængde fabriksindstilling	6 l / 3 l
Indstillingsområde for stor skyllemængde	4–6 l
Lille skyllemængde	3 l
Lysfarve	2200–4000 K

Egenskaber

- Dobbeltskyl
- Soft-touch-knapper til aktivering af skyl
- Indstillinger kan kun ændres med Geberit Home-appen
- Brugeridentifikationens registreringsområde kan justeres
- Lugtudsugning med keramisk filter, der kan aktiveres
- Lugtudsugning med efterløbsfunktion
- Det keramiske filter til neutralisering af lugt kan skiftes uden værktøj
- Intervalskyl indstilleligt
- Med ComfortLight
- Lysstemning fra orienteringslys til dagslys, kan indstilles trinløst
- Lysfarve fra varm hvid til kold hvid, trinløs
- DALI-kompatibel styring
- Drift med lavspænding, ingen netspænding i cisterne
- Nettetilslutning med treleders fleksibel kappeledning
- Vandtilslutning forneden
- Vandtilslutning på siden med tilbehør mulig
- Udligning af byggetolerancer mulig
- Montagehøjde kan justeres til 7 cm, med tilbehør
- Fastgørelses højde WC-skål 35 ± 1 cm
- Cisterne kondensvandsisoleret
- Sidepaneler af børstet aluminium
- Selvstøttende

Indeholdt i leveringen

- Vandtilslutningssæt med 2 hjørneventiler 1/2"
- Skyllerørsforlænger 160 mm
- Gummimanchet af EPDM, ø 44/55 mm
- Ferole af PE-HD, ø 90 mm
- Klosetmuffe af PE-HD, ø 90/110 mm
- 2 gevindstænger M12
- Koblingsmuffe til nettilslutning
- Netdel
- Støtteramme
- Monteringsbeslag
- Sokkeldækplade
- Fastgørelsesmateriale til let skillevæg

Varenr.	VVS nr.	Farve / overflade	B [cm]	H [cm]	T [cm]	Beskyttelsesklasse	Effektforbrug [W]	DKK/stk. Ekskl. moms	DKK/stk. Inkl. moms
131.221.00.7	617015548	Frontpanel: Stentøj skifer-look Sidepanel: Aluminium sort krom	48	101	10,6	I	15	20052	25065
131.221.JV.7	617015546	Frontpanel: Stentøj beton-look Sidepanel: Aluminium	48	101	10,6	I	15	20052	25065

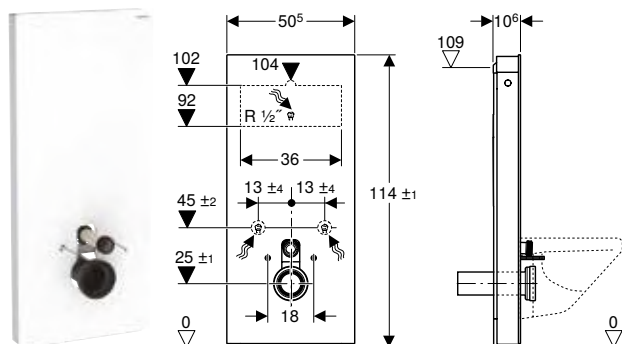
Tilbehør

- Geberit sæt feroler til væghængt toilet, 3 cm forskudt → s. 145
- Geberit sæt feroler til væghængt toilet, 5 cm forskudt
- Geberit sæt feroler til væghængt toilet, 7 cm forskudt → s. 146
- Geberit Monolith afstandsramme → s. 147
- Ombygningssæt til Geberit AquaClean douchesæder → s. 147
- Vandtilslutningssæt på siden, til Geberit Monolith modul til WC → s. 148
- Geberit eludtag → s. 144
- Interfacemodul 12 V til Geberit AquaClean Mera / Sela
- Geberit Monolith interfacekabel DALI



- Naturprodukter kan variere i farve og struktur

Geberit Monolith cisternemodul til væghængt toilet, 114 cm, frontpaneler af glas



click & scan

Anvendelse

- Til renoveringer, ombygninger og nybyggeri
- Til vægttilslutninger med udløbshøjde > 23 cm
- Til udskiftning af lavthængende synlige cisterner
- Til udskiftning af halvhøjthængende synlige cisterner
- Til udskiftning af væghængte toiletter med påsat synlig cisterne
- Til udskiftning af væghængte toiletter med skyllegarniture
- Til udskiftning af væghængte toiletter med indbygningscisterner med maksimal serviceåbning < 109 cm
- Til Geberit AquaClean komplette WC-systemer
- Til tilslutning af Geberit AquaClean douchesæder, med tilbehør
- Til montering på færdige gulve
- Til montering foran lette og massive vægge
- Til udligning af forskydning mellem WC-tilslutninger og vægafløb via trindelte feroler til væghængte WC'er

Tekniske data

Vandstrømstryk	0,1–10 bar
Vandtemperatur maks.	25 °C
Skyllmængde fabriksindstilling	6 l / 3 l
Indstillingsområde for stor skyllmængde	4,5 l / 6 l
Lille skyllmængde	3 l
Gennemstrømningsmængde ved 3 bar	9,6 l/min
Minimumsvandstrømstryk for beregnet gennemstrømningsværdi	0,5 bar
Beregnet gennemstrømningsværdi	0,11 l/s

Egenskaber

- Dobbeltskyl
- Udligning af byggetolerancer mulig
- Montagehøjde kan justeres til 7 cm, med tilbehør
- Fastgørelses højde WC-skål 35 ± 1 cm
- Cisterne kondensvandsisoleret
- Sidepaneler af børstet aluminium
- Selvstøttende
- Skyllmængde kan justeres
- Vandtilslutning bag midtpå
- Vandtilslutning på siden med tilbehør mulig
- Vandtilslutning forneden

Indeholdt i leveringen

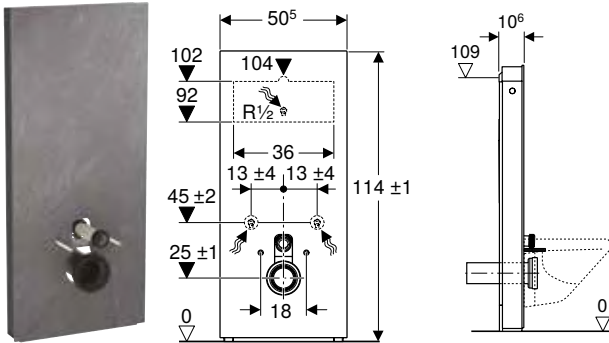
- Vandtilslutningssæt med 2 hjørneventiler 1/2"
- Skyllerørsforlænger 160 mm
- Gummimanchet af EPDM, ø 44/55 mm
- Ferole af PE-HD, ø 90 mm
- Klosetmuffe af PE-HD, ø 90/110 mm
- 2 gevindstænger M12
- Akustisk isolering
- Sokkeldækplade
- Fastgørelsesmateriale til let skillevæg
- Monteringsbeslag
- Fastgørelsesmateriale til montering foran indbygningscisterner

Varenr.	VVS nr.	Farve / overflade	B [cm]	H [cm]	T [cm]	DKK/stk.	
						Ekskl. moms	Inkl. moms
131.031.JK.5	617011123	Frontpanel: Glas lava Sidepanel: Aluminium sort krom	50,5	114	10,6	11148	13935
131.031.JL.5	617011122	Frontpanel: Glas sand-grå Sidepanel: Aluminium	50,5	114	10,6	11148	13935
131.031.SI.5	617011100	Frontpanel: Glas hvid Sidepanel: Aluminium	50,5	114	10,6	11148	13935
131.031.SJ.6	617011121	Frontpanel: Glas sort Sidepanel: Aluminium sort krom	50,5	114	10,6	11148	13935

Tilbehør

- Geberit sæt feroler til væghængt toilet, 3 cm forskudt → s. 145
- Geberit sæt feroler til væghængt toilet, 5 cm forskudt
- Geberit sæt feroler til væghængt toilet, 7 cm forskudt → s. 146
- Sæt fikseringsbolte af aluminium, til Geberit Monolith sidepaneler
- Geberit Monolith afstandsramme → s. 147
- Ombygningssæt til Geberit AquaClean douchesæder → s. 147
- Vandtilslutningssæt på siden, til Geberit Monolith modul til WC → s. 148

Geberit Monolith cisternemodul til væghængt toilet, 114 cm, frontpaneler af stentøj



click & scan

Anvendelse

- Til renoveringer, ombygninger og nybyggeri
- Til vægtilslutninger med udløbshøjde > 23 cm
- Til udskiftning af lavthængende synlige cisterner
- Til udskiftning af halvhøjthængende synlige cisterner
- Til udskiftning af væghængte toiletter med påsat synlig cisterne
- Til udskiftning af væghængte toiletter med skyllegarniture
- Til udskiftning af væghængte toiletter med indbygningscisterner med maksimal serviceåbning < 109 cm
- Til Geberit AquaClean komplette WC-systemer
- Til tilslutning af Geberit AquaClean douchesæder, med tilbehør
- Til montering på færdige gulve
- Til montering foran lette og massive vægge
- Til udligning af forskydning mellem WC-tilslutninger og vægafløb via trindelte feroler til væghængte WC'er

Egenskaber

- Dobbeltskyl
- Udligning af byggetolerancer mulig
- Montagehøjde kan justeres til 7 cm, med tilbehør
- Fastgørelses højde WC-skål 35 ± 1 cm
- Cisterne kondensvandsisoleret
- Sidepaneler af børstet aluminium
- Selvstøttende
- Skyllmængde kan justeres
- Vandtilslutning bag midtpå
- Vandtilslutning på siden med tilbehør mulig
- Vandtilslutning forneden

Indeholdt i leveringen

- Vandtilslutningssæt med 2 hjørneventiler 1/2"
- Skyllerørsforlænger 160 mm
- Gummimanchet af EPDM, ø 44/55 mm
- Ferole af PE-HD, ø 90 mm
- Klosetmuffe af PE-HD, ø 90/110 mm
- 2 gevindstænger M12
- Sokkeldækplade
- Støtteramme
- Fastgørelsesmateriale til let skillevæg
- Monteringsbeslag
- Fastgørelsesmateriale til montering foran indbygningscisterner

Tekniske data

Vandstrømstryk	0,1–10 bar
Vandtemperatur maks.	25 °C
Skyllmængde fabriksindstilling	6 l / 3 l
Indstillingsområde for stor skyllmængde	4,5 l / 6 l
Lille skyllmængde	3 l
Gennemstrømningsmængde ved 3 bar	9,6 l/min
Minimumsvandstrømstryk for beregnet gennemstrømningsværdi	0,5 bar
Beregnet gennemstrømningsværdi	0,11 l/s

Varenr.	VVS nr.	Farve / overflade	B [cm]	H [cm]	T [cm]	DKK/stk.	
						Ekskl. moms	Inkl. moms
131.031.00.5	617011128	Frontpanel: Stentøj skifer-look Sidepanel: Aluminium sort krom	50,5	114	10,6	12487	15609
131.031.JV.5	617011126	Frontpanel: Stentøj beton-look Sidepanel: Aluminium	50,5	114	10,6	12487	15609

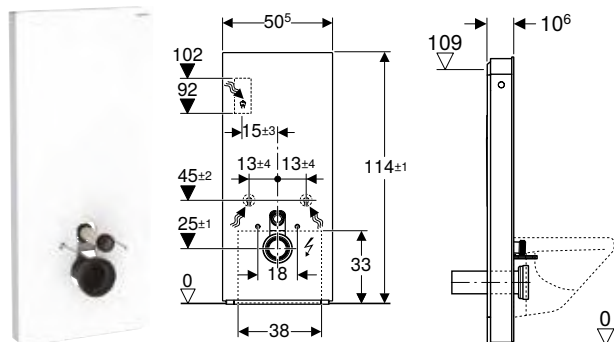
Tilbehør

- Geberit sæt feroler til væghængt toilet, 3 cm forskudt → s. 145
- Geberit sæt feroler til væghængt toilet, 5 cm forskudt
- Geberit sæt feroler til væghængt toilet, 7 cm forskudt → s. 146
- Sæt fikseringsbolte af aluminium, til Geberit Monolith sidepaneler
- Geberit Monolith afstandsramme → s. 147
- Ombygningssæt til Geberit AquaClean douchesæder → s. 147
- Vandtilslutningssæt på siden, til Geberit Monolith modul til WC → s. 148



- Naturprodukter kan variere i farve og struktur

Geberit Monolith Plus cisternemodul til væghængt toilet, 114 cm, frontpaneler af glas



click & scan

Anvendelse

- Til renoveringer, ombygninger og nybyggeri
- Til vægttilslutninger med udløbshøjde > 23 cm
- Til udskiftning af lavthængende synlige cisterner
- Til udskiftning af halvhøjthængende synlige cisterner
- Til udskiftning af væghængte toiletter med påsat synlig cisterne
- Til udskiftning af væghængte toiletter med skyllegarniture
- Til udskiftning af væghængte toiletter med indbygningscisterner med maksimal serviceåbning < 109 cm
- Til Geberit AquaClean komplette WC-systemer
- Til tilslutning af Geberit AquaClean douchesæder, med tilbehør
- Til montering på færdige gulve
- Til montering foran lette og massive vægge
- Til udligning af forskydning mellem WC-tilslutninger og vægafløb via trindelte feroler til væghængte WC'er

Tekniske data

Beskyttelsestype	IPX4
Mærkespænding	100–240 V AC
Driftsspænding	12 V DC
Netfrekvens	50–60 Hz
Effektforbrug standby maks.	0,5 W
Vandstrømstryk	0,1–10 bar
Vandtemperatur maks.	25 °C
Skyllémængde fabriksindstilling	6 l / 3 l
Indstillingsområde for stor skyllémængde	4–6 l
Lille skyllémængde	3 l
Gennemstrømningsmængde ved 3 bar	9,6 l/min
Minimumsvandstrømstryk for beregnet gennemstrømningsværdi	0,5 bar
Beregnet gennemstrømningsværdi	0,11 l/s
Lysfarve	2200–4000 K

Egenskaber

- Dobbeltskyl
- Soft-touch-knapper til aktivering af skyl
- Indstillinger kan kun ændres med Geberit Home-appen
- Brugeridentifikationens registreringsområde kan justeres
- Lugtudsugning med keramisk filter, der kan aktiveres
- Lugtudsugning med efterløbsfunktion
- Det keramiske filter til neutralisering af lugt kan skiftes uden værktøj
- Intervalskyl indstilleligt
- Med ComfortLight
- Lysstemning fra orienteringslys til dagslys, kan indstilles trinløst
- Lysfarve fra varm hvid til kold hvid, trinløst
- DALI-kompatibel styring
- Drift med lavspænding, ingen netspænding i cisterne
- Nettetilslutning med treleders fleksibel kappeledning
- Vandtilslutning bag midtpå
- Vandtilslutning på siden med tilbehør mulig
- Vandtilslutning fornedet
- Udligning af byggetolerancer mulig
- Montagehøjde kan justeres til 7 cm, med tilbehør
- Fastgørelses højde WC-skål 35 ± 1 cm
- Cisterne kondensvandsisoleret
- Sidepaneler af børstet aluminium
- Selvstøttende

Indeholdt i leveringen

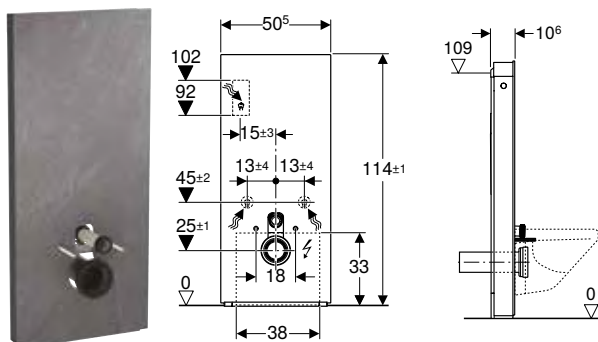
- Vandtilslutningssæt med 2 hjørneventiler 1/2"
- Skyllerørsforlænger 160 mm
- Gummimanchet af EPDM, ø 44/55 mm
- Ferole af PE-HD, ø 90 mm
- Klosetmuffe af PE-HD, ø 90/110 mm
- 2 gevindstænger M12
- Akustisk isolering
- Koblingsmuffe til nettilslutning
- Netdel
- Sokkeldækplade
- Fastgørelsesmateriale til let skillevæg
- Monteringsbeslag
- Fastgørelsesmateriale til montering foran indbygningscisterner

Varenr.	VVS nr.	Farve / overflade	B [cm]	H [cm]	T [cm]	Beskyttelsesklasse	Effektforbrug [W]	DKK/stk. Ekskl. moms	DKK/stk. Inkl. moms
131.231.JK.7	617015643	Frontpanel: Glas lava Sidepanel: Aluminium sort krom	50,5	114	10,6	I	15	19867	24834
131.231.JL.7	617015642	Frontpanel: Glas sand-grå Sidepanel: Aluminium	50,5	114	10,6	I	15	19867	24834
131.231.SI.7	617015640	Frontpanel: Glas hvid Sidepanel: Aluminium	50,5	114	10,6	I	15	19867	24834
131.231.SJ.7	617015641	Frontpanel: Glas sort Sidepanel: Aluminium sort krom	50,5	114	10,6	I	15	19867	24834

Tilbehør

- Geberit sæt feroler til væghængt toilet, 3 cm forskudt → s. 145
- Geberit sæt feroler til væghængt toilet, 5 cm forskudt
- Geberit sæt feroler til væghængt toilet, 7 cm forskudt → s. 146
- Geberit Monolith afstandsramme → s. 147
- Ombygningssæt til Geberit AquaClean douchesæder → s. 147
- Vandtilslutningssæt på siden, til Geberit Monolith modul til WC → s. 148
- Geberit eludtag → s. 144
- Interfacemodul 12 V til Geberit AquaClean Mera / Sela
- Geberit Monolith interfacekabel DALI

Geberit Monolith Plus cisternemodul til væghængt toilet, 114 cm, frontpaneler af stentøj



click & scan

Anvendelse

- Til renoveringer, ombygninger og nybyggeri
- Til vægttilslutninger med udløbshøjde > 23 cm
- Til udskiftning af lavthængende synlige cisterner
- Til udskiftning af halvhøjthængende synlige cisterner
- Til udskiftning af væghængte toiletter med påsat synlig cisterne
- Til udskiftning af væghængte toiletter med skyllegarniture
- Til udskiftning af væghængte toiletter med indbygningscisterner med maksimal serviceåbning < 109 cm
- Til Geberit AquaClean komplette WC-systemer
- Til tilslutning af Geberit AquaClean douchesæder, med tilbehør
- Til montering på færdige gulve
- Til montering foran lette og massive vægge
- Til udligning af forskydning mellem WC-tilslutninger og vægafløb via trindelte feroler til væghængte WC'er

Tekniske data

Beskyttelsestype	IPX4
Mærkespænding	100–240 V AC
Driftsspænding	12 V DC
Netfrekvens	50–60 Hz
Effektforbrug standby maks.	0,5 W
Vandstrømstryk	0,1–10 bar
Vandtemperatur maks.	25 °C
Skyllemængde fabriksindstilling	6 l / 3 l
Indstillingsområde for stor skyllemængde	4–6 l
Lille skyllemængde	3 l
Gennemstrømningsmængde ved 3 bar	9,6 l/min
Minimumsvandstrømstryk for beregnet gennemstrømningsværdi	0,5 bar
Beregnet gennemstrømningsværdi	0,11 l/s
Lysfarve	2200–4000 K

Egenskaber

- Dobbeltskyl
- Soft-touch-knapper til aktivering af skyl
- Indstillinger kan kun ændres med Geberit Home-appen
- Brugeridentifikationens registreringsområde kan justeres
- Lugtudsugning med keramisk filter, der kan aktiveres
- Lugtudsugning med efterløbsfunktion
- Det keramiske filter til neutralisering af lugt kan skiftes uden værktøj
- Intervalskyl indstilleligt
- Med ComfortLight
- Lysstemning fra orienteringslys til dagslys, kan indstilles trinløst
- Lysfarve fra varm hvid til kold hvid, trinløs
- DALI-kompatibel styring
- Drift med lavspænding, ingen netspænding i cisterne
- Nettetilslutning med treleders fleksibel kappeledning
- Vandtilslutning bag midtpå
- Vandtilslutning på siden med tilbehør mulig
- Vandtilslutning forneden
- Udligning af byggetolerancer mulig
- Montagehøjde kan justeres til 7 cm, med tilbehør
- Fastgørelses højde WC-skål 35 ± 1 cm
- Cisterne kondensvandsisoleret
- Sidepaneler af børstet aluminium
- Selvstøttende

Indeholdt i leveringen

- Vandtilslutningssæt med 2 hjørneventiler 1/2"
- Skyllerørsforlænger 160 mm
- Gummimanchet af EPDM, ø 44/55 mm
- Ferole af PE-HD, ø 90 mm
- Klosetmuffe af PE-HD, ø 90/110 mm
- 2 gevindstænger M12
- Koblingsmuffe til nettetilslutning
- Netdel
- Sokkeldækplade
- Støtteramme
- Fastgørelsesmateriale til let skillevæg
- Monteringsbeslag
- Fastgørelsesmateriale til montering foran indbygningscisterner

Varenr.	VVS nr.	Farve / overflade	B [cm]	H [cm]	T [cm]	Beskyttelsesklasse	Effektforbrug [W]	DKK/stk. Ekskl. moms	DKK/stk. Inkl. moms
131.231.00.7	617015648	Frontpanel: Stentøj skifer-look Sidepanel: Aluminium sort krom	50,5	114	10,6	I	15	21092	26365
131.231.JV.7	617015646	Frontpanel: Stentøj beton-look Sidepanel: Aluminium	50,5	114	10,6	I	15	21092	26365

Tilbehør

- Geberit sæt feroler til væghængt toilet, 3 cm forskudt → s. 145
- Geberit sæt feroler til væghængt toilet, 5 cm forskudt
- Geberit sæt feroler til væghængt toilet, 7 cm forskudt → s. 146
- Geberit Monolith afstandsramme → s. 147
- Ombygningssæt til Geberit AquaClean douchesæder → s. 147
- Vandtilslutningssæt på siden, til Geberit Monolith modul til WC → s. 148
- Geberit eludtag → s. 144
- Interfacemodul 12 V til Geberit AquaClean Mera / Sela
- Geberit Monolith interfacekabel DALI



- Naturprodukter kan variere i farve og struktur

Tilbehør

Geberit type 3 keramisk bikagefilter



click & scan

Anvendelse

- Til lugtneutraliseringen
- Til Geberit AquaClean Tuma Comfort
- Til Geberit AquaClean Mera
- Til Geberit Monolith Plus moduler

Egenskaber

- Filtrets holdbarhed 1 år

Varenr.	VVS nr.	DKK/stk. Ekskl. moms	DKK/stk. Inkl. moms
242.999.00.1	617016991	425	531

Geberit eludtag



click & scan

Anvendelse

- Til at tilslutte Geberit AquaClean Tuma douchetoiletter i kombination med Geberit DuoFresh modul
- Til tilslutning af Geberit AquaClean Sela komplette WC-systemer via fast tilslutning
- Til tilslutning af Geberit AquaClean Tuma douchetoiletter i kombination med Geberit Sigma10 og Sigma80 betjeningsplader
- Til tilslutning af Geberit AquaClean Alba douchetoiletter i kombination med Geberit DuoFresh modul
- Til tilslutning af Geberit AquaClean Alba douchetoiletter i kombination med Geberit Sigma10 og Sigma80 betjeningsplader
- Til tilslutning af Geberit Monolith Plus moduler via fast tilslutning
- Til tilslutning af Geberit Monolith Plus moduler i kombination med Geberit AquaClean Mera/Sela/Alba/Tuma douchetoilet via fast tilslutning
- Til tilslutning af en lugtudsugning

Tekniske data

Beskyttelsestype	IP66
------------------	------

Egenskaber

- Låg påskruet

Indeholdt i leveringen

- 3 føringsrør
- 3 strømklemmer
- 2 velcrobånd

Varenr.	VVS nr.	DKK/stk. Ekskl. moms	DKK/stk. Inkl. moms
242.837.00.1	617018815	765	956

Geberit tilslutningsæt til gulvstående toilet



click & scan

Anvendelse

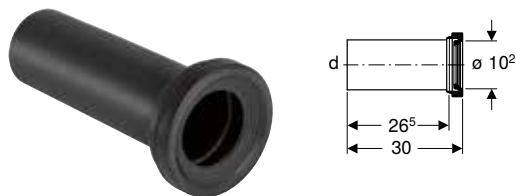
- Til tilslutning af vægthængte toiletter på gulvafløb
- Til tilslutning af gulvstående toiletter på gulvafløb

Indeholdt i leveringen

- Ferole af PE-HD, \varnothing 90 mm
- Afløbsbøjning 90° af PE-HD, \varnothing 90 mm
- Klosetmuffe af PE-HD, \varnothing 90/110 mm
- Gummimanchet af EPDM, \varnothing 105 mm
- Gummimanchet af EPDM, \varnothing 122 mm
- Gummimanchet af EPDM, \varnothing 90 / 110 mm
- Gummimanchet af EPDM, \varnothing 90 mm
- Monteringsbeslag

Varenr.	VVS nr.	DKK/stk. Ekskl. moms	DKK/stk. Inkl. moms
131.082.16.1	617010915	602	753

Geberit sæt feroler til WC



click & scan

Anvendelse

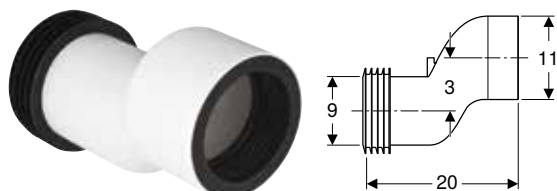
- Til tilslutning af gulvstående toiletter på vægafløb
- Til tilslutning af vægthængte toiletter

Indeholdt i leveringen

- Ferole af PE-HD, \varnothing 90 mm
- Gummimanchet af EPDM, \varnothing 122 mm

Varenr.	VVS nr.	DN	d, \varnothing [mm]	arc [°]	DKK/stk. Ekskl. moms	DKK/stk. Inkl. moms
131.083.16.1	617010902	90	90	0	230	288

Geberit sæt feroler til væghængt toilet, 3 cm forskudt



click & scan

Anvendelse


- Til udligning af forskydning mellem toiletets tilslutninger og afløb i væg

Indeholdt i leveringen

- Ferole af PP, \varnothing 90 mm
- 2 gummimanchetter af EPDM, \varnothing 90 / 110 mm

Varenr.	VVS nr.	DN	d, \varnothing [mm]	arc [°]	DKK/stk. Ekskl. moms	DKK/stk. Inkl. moms
131.085.11.1	617010903	90	90	0	230	288

Geberit sæt feroler til væghængt toilet, 7 cm forskudt



click & scan

Anvendelse

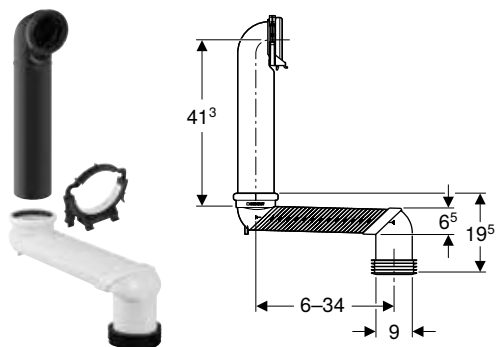
- Til udligning af forskydning mellem toilettets tilslutninger og afløb i væg

Indeholdt i leveringen

- Ferole af PP, \varnothing 90 mm
- 2 gummimanchetter af EPDM, \varnothing 90 / 110 mm

Varenr.	VVS nr.	DN	d, \varnothing [mm]	arc [°]	DKK/stk. Ekskl. moms	DKK/stk. Inkl. moms
131.108.11.1	617010945	90	90	0	584	730

Geberit sæt variabel afløbsbøjning til væghængt toilet



click & scan

Anvendelse

- Til tilslutning af vægthængte toiletter på gulvafløb

Indeholdt i leveringen

- Ferole af PE-HD, \varnothing 90 mm
- Variabel afløbsbøjning af ABS, \varnothing 90 mm
- Rørbærer
- Gummimanchet af EPDM, \varnothing 90 / 110 mm
- Lim

Varenr.	VVS nr.	DKK/stk. Ekskl. moms	DKK/stk. Inkl. moms
131.088.29.1	617010940	1532	1915



- Tangit ABS speciallim følger med dette produkt. Dette forbrugsmateriale indeholder klassificerede farlige stoffer. Henvisninger og foranstaltninger til sikker håndtering af farlige stoffer fremgår af www.geberit.dk.

Geberit sæt feroler til væghængt toilet



click & scan

Anvendelse

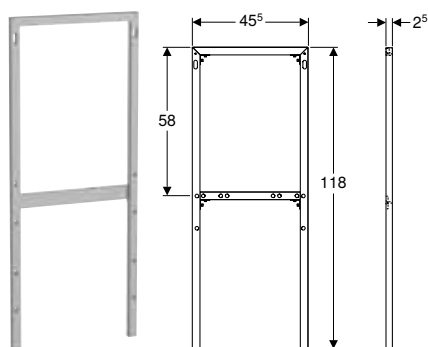
- Til tilslutning af vægthængte toiletter

Indeholdt i leveringen

- Ferole af PE-HD, \varnothing 90 mm
- Klosetmuffe af PE-HD, \varnothing 90/110 mm
- Gummimanchet af EPDM, \varnothing 122 mm
- Gummimanchet af EPDM, \varnothing 90 mm
- 2 gevindstænger M12

Varenr.	VVS nr.	DN	d, \varnothing [mm]	arc [°]	DKK/stk. Ekskl. moms	DKK/stk. Inkl. moms
131.084.16.1	617010935	90	90	0	326	408

Geberit Monolith afstandsramme



click & scan

Anvendelse

- Til Geberit Monolith cisternemoduler til væghængt toilet
- Til Geberit Monolith cisternemoduler til gulvstående toilet
- Til Geberit Monolith cisternemoduler til bidet
- Til byggehøjder 101 eller 114 cm
- Til vandtilslutninger bag midtpå
- For at undgå mejsling i tilfælde af snævre monteringsformer
- Til let byggeri
- Til tungt byggeri

Indeholdt i leveringen

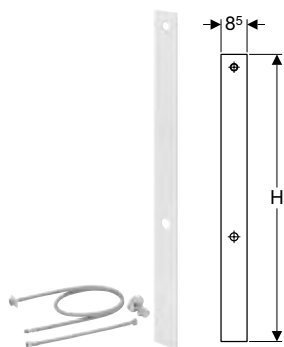
- Tilslutningsvinkel 90°
- Monteringsbeslag

Varenr.	Farve / overflade	DKK/stk.	DKK/stk.
		Ekskl. moms	Inkl. moms
131.011.00.1	Aluminium poleret	2762	3453



- Til Geberit Monolith moduler med vandtilslutning i siden skal nedenstående vandtilslutningsæt (varenr. 131.013.00.1) bestilles yderligere

Ombygningssæt til Geberit AquaClean douchesæder



click & scan

Anvendelse

- Til ombygning fra Geberit Monolith moduler til gulvstående og væghængt toilet til Monolith cisternemoduler til Geberit AquaClean douchesæder

Indeholdt i leveringen

- Sidepanel til venstre
- Y-grenrør
- Hjørneventil 1/2"
- 2 panserslanger 3/8"
- Monteringsbeslag

Varenr.	Farve / overflade	H [cm]	Cisternemodul	DKK/stk.	DKK/stk.
				Ekskl. moms	Inkl. moms
131.100.TA.1	Aluminium børstet	106,5	Monolith, 114 cm	2902	3628
131.102.TA.1	Aluminium børstet	94	Monolith, 101 cm	2902	3628

Vandtilslutningsæt på siden, til Geberit Monolith modul til WC



click & scan

Anvendelse

- Til vandtilslutning på siden

Egenskaber

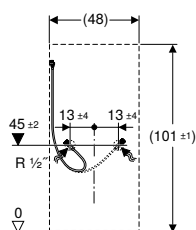
- Skyllerør 140 x 100 mm
- Vandtilslutning synlig

Indeholdt i leveringen

- Hjørneventil 1/2"
- Panserslange 3/8"
- Passtykke
- Roset forkromet
- Skyllerør af kobber, forkromet
- 2 koniske klemforskrutninger
- Tilslutningsnippel forskudt

Varenr.	VVS nr.	Farve / overflade	DKK/stk.	DKK/stk.
			Ekskl. moms	Inkl. moms
131.071.21.1	617010851	Blankforkromet	1082	1353

Vandtilslutningsæt nede, til Geberit Monolith cisternemodul til WC, 101 cm



click & scan

Anvendelse

- Til Geberit Monolith moduler til WC, 101 cm
- Til skjult vandtilslutning

Indeholdt i leveringen

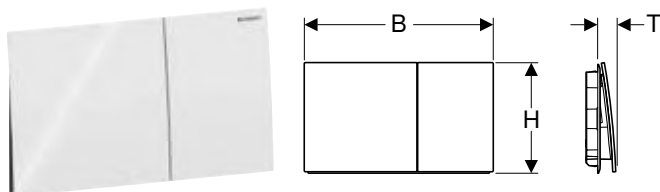
- 2 hjørneventiler 1/2"
- Fastgørelsesclips
- 2 panserslanger 3/8"
- Passtykke

Varenr.	DKK/stk.	DKK/stk.
	Ekskl. moms	Inkl. moms
131.013.00.1	861	1076

BETJENINGSPLADER OG WC-SKYLLESTYRINGER

Betjeningsplader

Geberit Sigma70 betjeningsplade til dobbeltskyl, square



click & scan

Anvendelse

- Til skyllestyring på Sigma indbygningcisterner

Egenskaber

- Front betjening
- Trykstænger lydisoleret, hurtigindstilling uden værktøj

Indeholdt i leveringen

- Montageramme
- 2 afstandsbolte
- 2 trykstænger

Varenr.	VVS nr.	Farve / overflade	Materiale	B [cm]	H [cm]	T [cm]	DKK/stk. Ekskl. moms	DKK/stk. Inkl. moms
115.622.14.1	617091261	Sort mat / Easy-to-clean-belagt	Rustfrit stål	25	14,6	2,3	4357	5446
115.622.FW.1	617091250	Børstet, easy-to-clean-belagt	Rustfrit stål	25	14,6	2,3	4357	5446
115.622.JK.1	617091253	Lava	Glas	25	14,6	2,5	3630	4538
115.622.JL.1	617091252	Sandgrå	Glas	25	14,6	2,5	3630	4538
115.622.JT.1	617091260	Hvid mat / Easy-to-clean-belagt	Rustfrit stål	25	14,6	2,3	4357	5446
115.622.QB.1	617091264	Rødguld / Børstet, easy-to-clean-belagt	Rustfrit stål	25	14,6	2,3	5313	6641
115.622.QD.1	617091263	Sort krom / Børstet, easy-to-clean-belagt	Rustfrit stål	25	14,6	2,3	5313	6641
115.622.QF.1	617091265	Messingfarver / Børstet, easy-to-clean-belagt	Rustfrit stål	25	14,6	2,3	5313	6641
115.622.SI.1	617091240	Hvid	Glas	25	14,6	2,5	3630	4538
115.622.SJ.1	617091241	Sort	Glas	25	14,6	2,5	3630	4538

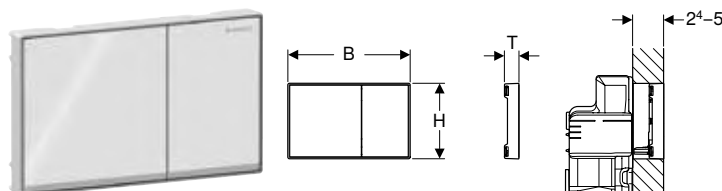
Tilbehør

- Geberit inddækningsramme til Sigma70 betjeningsplade, square
- Geberit montageramme til Sigma70 betjeningsplade, square, krom mat
- Geberit forlængersæt, til Sigma, Omega og Kappa indbygningcisterner → s. 184



- Bemærk at montagerammen er 11% mindre i højden end en standard Sigma plade.

Geberit Sigma60 betjeningsplade til dobbeltskyl, square, i niveau med overfladen



click & scan

Anvendelse

- Til skyllestyring på Sigma indbygningcisterner 8 cm, serie 2016
- Til skyllestyring på Sigma indbygningcisterner 12 cm
- Til vægtykkelser 24–50 mm
- Ikke egnet til Geberit Duofix elementer til væghængt toilet, barrier-free

Indeholdt i leveringen

- Udligningsramme
- 2 afstandsholdere
- 2 afstandsbolte
- 2 trykstænger
- Beskyttelsesplade
- Monteringsbeslag

Egenskaber

- Serie 2016
- Front betjening
- Betjening i niveau med overfladen
- Trykstænger lydisoleret, hurtigindstilling uden værktøj

Varenr.	VVS nr.	Farve / overflade	Materiale	B [cm]	H [cm]	T [cm]	DKK/stk. Ekskl. moms	DKK/stk. Inkl. moms
115.640.GH.1	617080741	UF Knapper: forchromet, børstet, easy-to-clean-belagt Designstriber og ramme: blankforkromet	Støbt zink	21,4	13,2	2,5	4216	5270
115.640.JK.1	617080743	UF Knapper: lava Designstriber: spejlglas Ramme: blankforkromet	Støbt zink / glas	21,4	13,2	2,5	4216	5270
115.640.JL.1	617080742	UF Knapper: sand-grå Designstriber: spejlglas Ramme: blankforkromet	Støbt zink / glas	21,4	13,2	2,5	4216	5270
115.640.SI.1	617080730	UF Knapper: hvid Designstriber: spejlglas Ramme: blankforkromet	Støbt zink / glas	21,4	13,2	2,5	4216	5270
115.640.SJ.1	617080731	UF Knapper: sort Designstriber: spejlglas Ramme: blankforkromet	Støbt zink / glas	21,4	13,2	2,5	4216	5270

UF: Udløber fra april 2025

Skal bestilles yderligere

- Geberit montagesæt, i niveau med overfladen, til Sigma indbygningcisterner 12 cm → s. 187

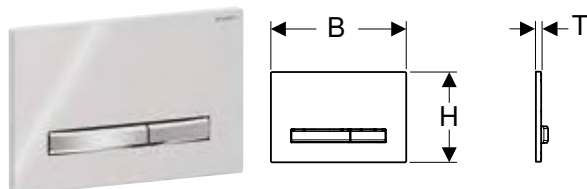
Tilbehør

- Geberit afdækningsramme til Sigma60 betjeningsplade → s. 184



- Ved installation af Sigma60 skal montageboks og fastgørelsessæt tilkøbes (243.168.00.1)
- Montageboksen skal monteres, inden væggen bygges op

Geberit Sigma50 betjeningsplade til dobbeltskyl, square, metalfarve forkromet



click & scan

Anvendelse

- Til skyllestyring på Sigma indbygningcisterner

Tekniske data

Betjeningskraft (N) maks.	20 N
---------------------------	------

Egenskaber

- Front betjening
- Skylleknapper easy-to-clean-belagt
- Trykstænger lydisolaret, hurtigindstilling uden værktøj

Indeholdt i leveringen

- Montageramme
- 2 afstandsbolte
- 2 trykstænger

Varenr.	VVS nr.	Farve / overflade	Materiale	B [cm]	H [cm]	T [cm]	DKK/stk. Ekskl. moms	DKK/stk. Inkl. moms
115.788.00.2	617093890	Ramme og knapper: forkromet Plade: kundespecifik	Støbt zink	24,6	16,4	1	2475	3094
115.788.11.2	617093830	Ramme og knapper: forkromet Plade: hvid	Støbt zink / plast	24,6	16,4	1,3	2475	3094
115.788.21.2	617093814	Ramme og knapper: forkromet Plade: højglans forkromet	Støbt zink / messing	24,6	16,4	1,2	3772	4715
115.788.DW.2	617093811	Ramme og knapper: forkromet Plade: sort	Støbt zink / plast	24,6	16,4	1,3	2475	3094
115.788.GH.2	617093821	Ramme og knapper: forkromet Plade og knap: forkromet, børstet, easy-to-clean belagt	Støbt zink / messing	24,6	16,4	1,2	3883	4854
115.788.JK.2	617080873	Ramme og knapper: forkromet Plade: lava	Støbt zink / glas	24,6	16,4	1,4	3102	3878
115.788.JL.2	617080872	Ramme og knapper: forkromet Plade: sand-grå	Støbt zink / glas	24,6	16,4	1,4	3102	3878
115.788.JM.2	617093868	Ramme og knapper: forkromet Plade: mustang skifer	Støbt zink / skifer (naturprodukt)	24,6	16,4	1,4	3883	4854
115.788.JV.2	617080846	Ramme og knapper: forkromet Plade: betonudseende	Støbt zink / keramik	24,6	16,4	1,4	8607	10759
115.788.JX.2	617080848	Ramme og knapper: forkromet Plade: nøddetræ amerikansk	Støbt zink / træ (naturprodukt)	24,6	16,4	1,4	8607	10759
115.788.SD.2	617093840	Ramme og knapper: forkromet Plade: røgfarget spejlglas	Støbt zink / glas	24,6	16,4	1,4	3102	3878

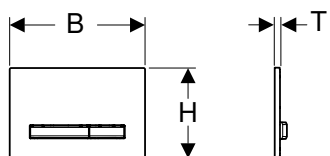
Tilbehør

- Indsats til Geberit DuoFresh Stick, til Sigma indbygningcisternerne 12 cm → s. 184
- Geberit forlængersæt, til Sigma, Omega og Kappa indbygningcisterner → s. 184
- Geberit DuoFresh modul med automatisk aktivering og indsats til Geberit DuoFresh stick, til Sigma indbygningcisternerne 12 cm → s. 182
- Geberit DuoFresh modul med manuel aktivering og indsats til Geberit DuoFresh stick, til Sigma indbygningcisternerne 12 cm → s. 183



- Naturprodukter kan variere i farve og struktur
- Leveringstid 6 uger for varenr. 115.788.JV.2 og 115.788.JX.2

Geberit Sigma50 betjeningsplade til dobbeltskyl, square, metalfarve rødguld



click & scan

Anvendelse

- Til skyllestyring på Sigma indbygningscisterner

Tekniske data

Betjeningskraft (N) maks.	20 N
---------------------------	------

Egenskaber

- Front betjening
- Skylleknapper og bundplade easy-to-clean belagt
- Trykstænger lydisoleret, hurtigindstilling uden værktøj

Indeholdt i leveringen

- Montageramme
- 2 afstandsbolte
- 2 trykstænger

Varenr.	VVS nr.	Farve / overflade	Materiale	B	H	T	DKK/stk.	
				[cm]	[cm]	[cm]	Ekskl. moms	Inkl. moms
115.670.00.2	617080833	Ramme og knapper: rødguld Plade: kundespecifik	Støbt zink	24,6	16,4	1	5109	6386
115.670.11.2	617080830	Ramme og knapper: rødguld Plade: hvid	Støbt zink / plast	24,6	16,4	1,3	5109	6386
115.670.DW.2	617080831	Ramme og knapper: rødguld Plade: sort	Støbt zink / plast	24,6	16,4	1,3	5109	6386
115.670.JM.2	617080837	Ramme og knapper: rødguld Plade: mustang skifer	Støbt zink / skifer (naturprodukt)	24,6	16,4	1,4	6434	8043
115.670.JV.2	617080836	Ramme og knapper: rødguld Plade: betonudseende	Støbt zink / keramik	24,6	16,4	1,4	6434	8043
115.670.JX.2	617080838	Ramme og knapper: rødguld Plade: nøddetræ amerikansk	Støbt zink / træ (naturprodukt)	24,6	16,4	1,4	8866	11083
115.670.QB.2	617080834	Ramme og knapper: rødguld Plade: rødguld, børstet, easy-to-clean belagt	Støbt zink / messing	24,6	16,4	1,2	6434	8043

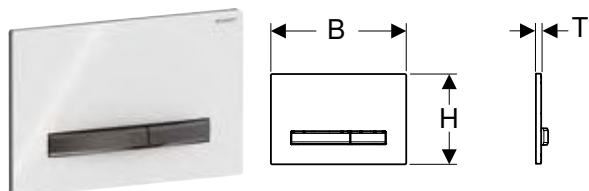
Tilbehør

- Indsats til Geberit DuoFresh Stick, til Sigma indbygningscisterne 12 cm → s. 184
- Geberit forlængersæt, til Sigma, Omega og Kappa indbygningscisterne → s. 184
- Geberit DuoFresh modul med automatisk aktivering og indsats til Geberit DuoFresh stick, til Sigma indbygningscisterne 12 cm → s. 182
- Geberit DuoFresh modul med manuel aktivering og indsats til Geberit DuoFresh stick, til Sigma indbygningscisterne 12 cm → s. 183



- Naturprodukter kan variere i farve og struktur
- Leveringstid 6 uger

Geberit Sigma50 betjeningsplade til dobbeltskyl, square, metalfarve sort krom



click & scan

Anvendelse

- Til skyllestyring på Sigma indbygningcisterner

Tekniske data

Betjeningskraft (N) maks.	20 N
---------------------------	------

Egenskaber

- Front betjening
- Skylleknappe og bundplade easy-to-clean belagt
- Trykstænger lydisolaret, hurtigindstilling uden værktøj

Indeholdt i leveringen

- Montageramme
- 2 afstandsbolte
- 2 trykstænger

Varenr.	VVS nr.	Farve / overflade	Materiale	B	H	T	DKK/stk.	DKK/stk.
				[cm]	[cm]	[cm]	Ekskl. moms	Inkl. moms
115.671.00.2	617080822	Ramme og knapper: sort krom Plade: kundespecifik	Støbt zink	24,6	16,4	1	5109	6386
115.671.11.2	617080820	Ramme og knapper: sort krom Plade: hvid	Støbt zink / plast	24,6	16,4	1,3	5109	6386
115.671.DW.2	617080811	Ramme og knapper: sort krom Plade: sort	Støbt zink / plast	24,6	16,4	1,3	5109	6386
115.671.JM.2	617080827	Ramme og knapper: sort krom Plade: mustang skifer	Støbt zink / skifer (naturprodukt)	24,6	16,4	1,4	6434	8043
115.671.JV.2	617080826	Ramme og knapper: sort krom Plade: betonudseende	Støbt zink / keramik	24,6	16,4	1,4	6434	8043
115.671.JX.2	617080828	Ramme og knapper: sort krom Plade: nøddetræ amerikansk	Støbt zink / træ (naturprodukt)	24,6	16,4	1,4	8866	11083
115.671.QD.2	617080823	Ramme og knapper: sort krom Plade: sort krom, børstet, easy-to-clean belagt	Støbt zink / messing	24,6	16,4	1,2	6434	8043

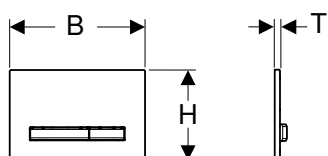
Tilbehør

- Indsats til Geberit DuoFresh Stick, til Sigma indbygningcisterne 12 cm → s. 184
- Geberit forlængersæt, til Sigma, Omega og Kappa indbygningcisterne → s. 184
- Geberit DuoFresh modul med automatisk aktivering og indsats til Geberit DuoFresh stick, til Sigma indbygningcisterne 12 cm → s. 182
- Geberit DuoFresh modul med manuel aktivering og indsats til Geberit DuoFresh stick, til Sigma indbygningcisterne 12 cm → s. 183



- Naturprodukter kan variere i farve og struktur
- Leveringstid 6 uger

Geberit Sigma50 betjeningsplade til dobbeltskyl, square, metalfarve messing



click & scan

Anvendelse

- Til skyllestyring på Sigma indbygningscisterner

Tekniske data

Betjeningskraft (N) maks.	20 N
---------------------------	------

Egenskaber

- Front betjening
- Skylleknappe og bundplade easy-to-clean belagt
- Trykstænger lydisoleret, hurtigindstilling uden værktøj

Indeholdt i leveringen

- Montageramme
- 2 afstandsbolte
- 2 trykstænger

Varenr.	VVS nr.	Farve / overflade	Materiale	B [cm]	H [cm]	T [cm]	DKK/stk.	
							Ekskl. moms	Inkl. moms
115.672.00.2	617080866	Ramme og knapper: messing Plade: kundespecifik	Støbt zink	24,6	16,4	1	5109	6386
115.672.11.2	617080860	Ramme og knapper: messing Plade: hvid	Støbt zink / plast	24,6	16,4	1,3	5109	6386
115.672.DW.2	617080861	Ramme og knapper: messing Plade: sort	Støbt zink / plast	24,6	16,4	1,3	5109	6386
115.672.JM.2	617080867	Ramme og knapper: messing Plade: mustang skifer	Støbt zink / skifer (naturprodukt)	24,6	16,4	1,4	6434	8043
115.672.JV.2	617080877	Ramme og knapper: messing Plade: betonudseende	Støbt zink / keramik	24,6	16,4	1,4	6434	8043
115.672.JX.2	617080868	Ramme og knapper: messing Plade: nøddetræ amerikansk	Støbt zink / træ (naturprodukt)	24,6	16,4	1,4	8866	11083
115.672.QF.2	617080865	Ramme og knapper: messing Plade: messing, børstet, easy-to-clean belagt	Støbt zink / messing	24,6	16,4	1,2	6434	8043

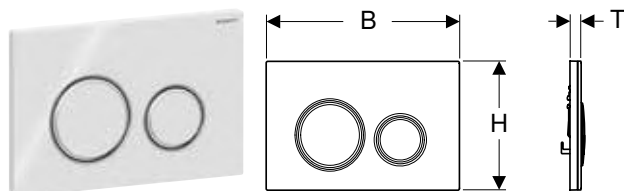
Tilbehør

- Indsats til Geberit DuoFresh Stick, til Sigma indbygningscisterne 12 cm → s. 184
- Geberit forlængersæt, til Sigma, Omega og Kappa indbygningscisterne → s. 184
- Geberit DuoFresh modul med automatisk aktivering og indsats til Geberit DuoFresh stick, til Sigma indbygningscisterne 12 cm → s. 182
- Geberit DuoFresh modul med manuel aktivering og indsats til Geberit DuoFresh stick, til Sigma indbygningscisterne 12 cm → s. 183



- Naturprodukter kan variere i farve og struktur
- Leveringstid 6 uger

Geberit Sigma50 (ex Sigma21) betjeningsplade til dobbeltskyl, round, metalfarve forkromet



click & scan

Anvendelse

- Til skyllestyring på Sigma indbygningcisterner

Tekniske data

Betjeningskraft (N) maks.	20 N
---------------------------	------

Egenskaber

- Front betjening
- Trykstænger lydisolaret, hurtigindstilling uden værktøj

Indeholdt i leveringen

- Montageramme
- 2 afstandsbolte
- 2 trykstænger

Varenr.	VVS nr.	Farve / overflade	Materiale	B [cm]	H [cm]	T [cm]	DKK/stk. Ekskl. moms	DKK/stk. Inkl. moms
115.884.00.1	617080269	Ramme og designringe: forkromet Plade og knapper: kundespecifik	Støbt zink	24,6	16,4	1	2475	3094
115.884.JK.1	617080253	Ramme og designringe: forkromet Plade og knapper: lava	Støbt zink / glas	24,6	16,4	1,4	3102	3878
115.884.JL.1	617080252	Ramme og designringe: forkromet Plade og knapper: sand-grå	Støbt zink / glas	24,6	16,4	1,4	3102	3878
115.884.JM.1	617080268	Ramme og designringe: forkromet Plade og knapper: mustang skifer	Støbt zink / skifer (naturprodukt)	24,6	16,4	1,4	3883	4854
115.884.JV.1	617080046	Ramme og designringe: forkromet Plade og knapper: betonudseende	Støbt zink / keramik	24,6	16,4	1,4	3772	4715
115.884.JX.1	617080048	Ramme og designringe: forkromet Plade og knapper: nøddetræ amerikansk	Støbt zink / træ (naturprodukt)	24,6	16,4	1,4	6194	7743
115.884.SI.1	617080260	Ramme og designringe: forkromet Plade og knapper: hvid	Støbt zink / glas	24,6	16,4	1,4	3102	3878
115.884.SJ.1	617080265	Ramme og designringe: forkromet Plade og knapper: sort	Støbt zink / glas	24,6	16,4	1,4	3102	3878

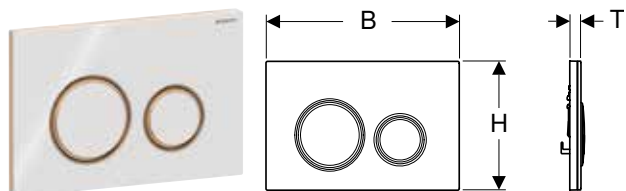
Tilbehør

- Indsats til Geberit DuoFresh Stick, til Sigma indbygningcisterne 12 cm → s. 184
- Geberit DuoFresh modul med automatisk aktivering og indsats til Geberit DuoFresh stick, til Sigma indbygningcisterne 12 cm → s. 182
- Geberit DuoFresh modul med manuel aktivering og indsats til Geberit DuoFresh stick, til Sigma indbygningcisterne 12 cm → s. 183
- Geberit forlængersæt, til Sigma, Omega og Kappa indbygningcisterne → s. 184



- Naturprodukter kan variere i farve og struktur
- Leveringstid 6 uger for varenr. 115.884.JV.1 og 115.884.JX.1

Geberit Sigma50 (ex Sigma21) betjeningsplade til dobbeltskyl, round, metalfarve rødguld



click & scan

Anvendelse

- Til skyllestyring på Sigma indbygningcisterner

Egenskaber

- Front betjening
- Bundplade easy-to-clean belagt
- Trykstænger lydisoleret, hurtigindstilling uden værktøj

Tekniske data

Betjeningskraft (N) maks.	20 N
---------------------------	------

Indeholdt i leveringen

- Montageramme
- 2 afstandsbolte
- 2 trykstænger

Varenr.	VVS nr.	Farve / overflade	Materiale	B [cm]	H [cm]	T [cm]	DKK/stk.	
							Ekskl. moms	Inkl. moms
115.650.00.1	617080033	Ramme og designringe: rødguld Plade og knapper: kundespecifik	Støbt zink	24,6	16,4	1	5109	6386
115.650.JM.1	617080037	Ramme og designringe: rødguld Plade og knapper: mustang skifer	Støbt zink / skifer (naturprodukt)	24,6	16,4	1,4	6434	8043
115.650.JV.1	617080036	Ramme og designringe: rødguld Plade og knapper: betonudseende	Støbt zink / keramik	24,6	16,4	1,4	6434	8043
115.650.JX.1	617080038	Ramme og designringe: rødguld Plade: nøddetræ amerikansk	Støbt zink / træ (naturprodukt)	24,6	16,4	1,4	8866	11083
115.650.SI.1	617080030	Ramme og designringe: rødguld Plade og knapper: hvid	Støbt zink / glas	24,6	16,4	1,4	5735	7169
115.650.SJ.1	617080031	Ramme og designringe: rødguld Plade og knapper: sort	Støbt zink / glas	24,6	16,4	1,4	5735	7169

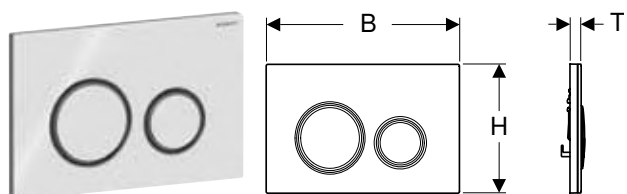
Tilbehør

- Indsats til Geberit DuoFresh Stick, til Sigma indbygningcisterne 12 cm → s. 184
- Geberit DuoFresh modul med automatisk aktivering og indsats til Geberit DuoFresh stick, til Sigma indbygningcisterne 12 cm → s. 182
- Geberit DuoFresh modul med manuel aktivering og indsats til Geberit DuoFresh stick, til Sigma indbygningcisterne 12 cm → s. 183
- Geberit forlængersæt, til Sigma, Omega og Kappa indbygningcisterne → s. 184



- Naturprodukter kan variere i farve og struktur
- Leveringstid 6 uger

Geberit Sigma50 (ex Sigma21) betjeningsplade til dobbeltskyl, round, metalfarve sort krom



click & scan

Anvendelse

- Til skyllestyring på Sigma indbygningscisterner

Tekniske data

Betjeningskraft (N) maks.	20 N
---------------------------	------

Egenskaber

- Front betjening
- Bundplade easy-to-clean belagt
- Trykstænger lydisolaret, hurtigindstilling uden værktøj

Indeholdt i leveringen

- Montageramme
- 2 afstandsbolte
- 2 trykstænger

Varenr.	VVS nr.	Farve / overflade	Materiale	B	H	T	DKK/stk. Ekskl. moms	DKK/stk. Inkl. moms
				[cm]	[cm]	[cm]		
115.651.00.1	617080022	Ramme og designringe: sort krom Plade og knapper: kundespecifik	Støbt zink	24,6	16,4	1	5109	6386
115.651.JM.1	617080027	Ramme og designringe: sort krom Plade og knapper: mustang skifer	Støbt zink / skifer (naturprodukt)	24,6	16,4	1,4	6434	8043
115.651.JV.1	617080026	Ramme og designringe: sort krom Plade og knapper: betonudseende	Støbt zink / keramik	24,6	16,4	1,4	6434	8043
115.651.JX.1	617080028	Ramme og designringe: sort krom Plade og knapper: nøddetræ amerikansk	Støbt zink / træ (naturprodukt)	24,6	16,4	1,4	8866	11083
115.651.SI.1	617080020	Ramme og designringe: sort krom Plade og knapper: hvid	Støbt zink / glas	24,6	16,4	1,4	5735	7169
115.651.SJ.1	617080021	Ramme og designringe: sort krom Plade og knapper: sort	Støbt zink / glas	24,6	16,4	1,4	5735	7169

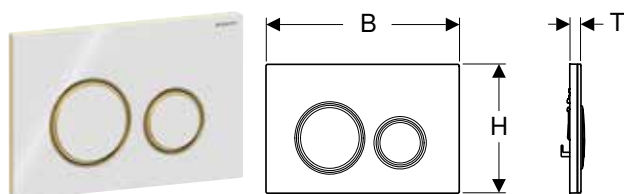
Tilbehør

- Indsats til Geberit DuoFresh Stick, til Sigma indbygningscisterne 12 cm → s. 184
- Geberit DuoFresh modul med automatisk aktivering og indsats til Geberit DuoFresh stick, til Sigma indbygningscisterne 12 cm → s. 182
- Geberit DuoFresh modul med manuel aktivering og indsats til Geberit DuoFresh stick, til Sigma indbygningscisterne 12 cm → s. 183
- Geberit forlængersæt, til Sigma, Omega og Kappa indbygningscisterne → s. 184



- Naturprodukter kan variere i farve og struktur
- Leveringstid 6 uger

Geberit Sigma50 (ex Sigma21) betjeningsplade til dobbeltskyl, round, metalfarve messing



click & scan

Anvendelse

- Til skyllestyring på Sigma indbygningcisterner

Tekniske data

Betjeningskraft (N) maks.	20 N
---------------------------	------

Egenskaber

- Front betjening
- Bundplade easy-to-clean belagt
- Trykstænger lydisoleret, hurtigindstilling uden værktøj

Indeholdt i leveringen

- Montageramme
- 2 afstandsbolte
- 2 trykstænger

Varenr.	VVS nr.	Farve / overflade	Materiale	B [cm]	H [cm]	T [cm]	DKK/stk.	
							Ekskl. moms	Inkl. moms
115.652.00.1	617080066	Ramme og designringe: messing Plade og knapper: kundespecifik	Støbt zink	24,6	16,4	1	5109	6386
115.652.JM.1	617080067	Ramme og designringe: messing Plade og knapper: mustang skifer	Støbt zink / skifer (naturprodukt)	24,6	16,4	1,4	6434	8043
115.652.JV.1	617080077	Ramme og designringe: messing Plade og knapper: betonudseende	Støbt zink / keramik	24,6	16,4	1,4	6434	8043
115.652.JX.1	617080068	Ramme og designringe: messing Plade og knapper: nøddetræ amerikansk	Støbt zink / træ (naturprodukt)	24,6	16,4	1,4	8866	11083
115.652.SI.1	617080060	Ramme og designringe: messing Plade og knapper: hvid	Støbt zink / glas	24,6	16,4	1,4	5735	7169
115.652.SJ.1	617080061	Ramme og designringe: messing Plade og knapper: sort	Støbt zink / glas	24,6	16,4	1,4	5735	7169

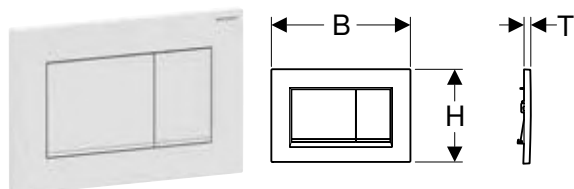
Tilbehør

- Indsats til Geberit DuoFresh Stick, til Sigma indbygningcisterne 12 cm → s. 184
- Geberit DuoFresh modul med automatisk aktivering og indsats til Geberit DuoFresh stick, til Sigma indbygningcisterne 12 cm → s. 182
- Geberit DuoFresh modul med manuel aktivering og indsats til Geberit DuoFresh stick, til Sigma indbygningcisterne 12 cm → s. 183
- Geberit forlængersæt, til Sigma, Omega og Kappa indbygningcisterne → s. 184



- Naturprodukter kan variere i farve og struktur
- Leveringstid 6 uger

Geberit Sigma20 (ex Sigma30) betjeningsplade til dobbeltskyl, square



click & scan

Anvendelse

- Til skyllestyring på Sigma indbygningcisterner

Tekniske data

Betjeningskraft (N) maks.	20 N
---------------------------	------

Egenskaber

- Front betjening
- Trykstænger lydisolert, hurtigindstilling uden værktøj

Indeholdt i leveringen

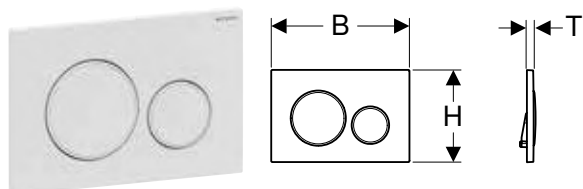
- Montageramme
- 2 afstandsbolte
- 2 trykstænger

Varenr.	VVS nr.	Farve / overflade	Materiale	B [cm]	H [cm]	T [cm]	DKK/stk. Ekskl. moms	DKK/stk. Inkl. moms
115.883.01.1	617080369	Plade og knapper: hvid matlakeret, easy-to-clean-belagt Designstriber: hvid	Plast	24,6	16,4	1,2	1913	2391
115.883.11.1	617080370	Plade og knapper: hvid Designstriber: hvid mat	Plast	24,6	16,4	1,2	1253	1566
115.883.14.1	617080361	Plade og knapper: sort matlakeret, easy-to-clean-belagt Designstriber: blankforkromet	Plast	24,6	16,4	1,2	1704	2130
115.883.16.1	617080341	Plade og knapper: sort matlakeret, easy-to-clean-belagt Designstriber: sort	Plast	24,6	16,4	1,2	1913	2391
115.883.DW.1	617080381	Plade og knapper: sort Designstriber: sort mat	Plast	24,6	16,4	1,2	1484	1855
115.883.JQ.1	617080344	Plade og knapper: matforkromet, lakeret, easy-to-clean-belagt Designstriber: blankforkromet	Plast	24,6	16,4	1,2	1853	2316
115.883.JT.1	617080340	Plade og knapper: hvid matlakeret, easy-to-clean-belagt Designstriber: blankforkromet	Plast	24,6	16,4	1,2	1704	2130
115.883.KH.1	617080354	Plade og knapper: blankforkromet Designstriber: matforkromet	Plast	24,6	16,4	1,2	1238	1548
115.883.KJ.1	617080350	Plade og knapper: hvid Designstriber: blankforkromet	Plast	24,6	16,4	1,2	915	1144
115.883.KK.1	617080359	Plade og knapper: hvid Designstriber: forgyldt	Plast	24,6	16,4	1,2	1103	1379
115.883.KM.1	617080351	Plade og knapper: sort Designstriber: blankforkromet	Plast	24,6	16,4	1,2	1103	1379

Tilbehør

- Indsats til Geberit DuoFresh Stick, til Sigma indbygningcisterner 12 cm → s. 184
- Geberit forlængersæt, til Sigma, Omega og Kappa indbygningcisterner → s. 184
- Geberit DuoFresh modul med automatisk aktivering og indsats til Geberit DuoFresh stick, til Sigma indbygningcisterner 12 cm → s. 182
- Geberit DuoFresh modul med manuel aktivering og indsats til Geberit DuoFresh stick, til Sigma indbygningcisterner 12 cm → s. 183

Geberit Sigma20 betjeningsplade til dobbeltskyl, round



click & scan

Anvendelse

- Til skyllestyring på Sigma indbygningcisterner

Tekniske data

Betjeningskraft (N) maks.	20 N
---------------------------	------

Egenskaber

- Front betjening
- Trykstænger lydisoleret, hurtigindstilling uden værktøj

Indeholdt i leveringen

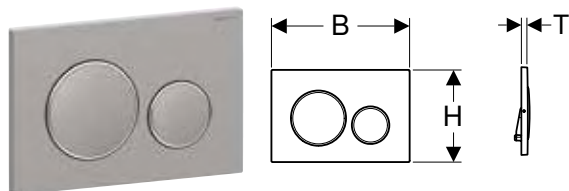
- Montageramme
- 2 afstandsbolte
- 2 trykstænger

Varenr.	VVS nr.	Farve / overflade	Materiale	B [cm]	H [cm]	T [cm]	DKK/stk. Ekskl. moms	DKK/stk. Inkl. moms
115.882.01.1	617080169	Plade og knapper: hvid matlakeret, easy-to-clean-belagt Designringe: hvid	Plast	24,6	16,4	1,2	1708	2135
115.882.11.1	617080170	Plade og knapper: hvid Designringe: hvid mat	Plast	24,6	16,4	1,2	1049	1311
115.882.14.1	617080101	Plade og knapper: sort matlakeret, easy-to-clean-belagt Designringe: blankforkromet	Plast	24,6	16,4	1,2	1487	1859
115.882.16.1	617080141	Plade og knapper: sort matlakeret, easy-to-clean-belagt Designringe: sort	Plast	24,6	16,4	1,2	1708	2135
115.882.DW.1	617080181	Plade og knapper: sort Designringe: sort mat	Plast	24,6	16,4	1,2	1253	1566
115.882.JQ.1	617080134	Plade og knapper: matforkromet, lakeret, easy-to-clean-belagt Designringe: blankforkromet	Plast	24,6	16,4	1,2	1658	2073
115.882.JT.1	617080140	Plade og knapper: hvid matlakeret, easy-to-clean-belagt Designringe: blankforkromet	Plast	24,6	16,4	1,2	1487	1859
115.882.KH.1	617080154	Plade og knapper: blankforkromet Designringe: matforkromet	Plast	24,6	16,4	1,2	1233	1541
115.882.KJ.1	617080150	Plade og knapper: hvid Designringe: blankforkromet	Plast	24,6	16,4	1,2	858	1073
115.882.KK.1	617080159	Plade og knapper: hvid Designringe: forgyldt	Plast	24,6	16,4	1,2	1041	1301
115.882.KM.1	617080151	Plade og knapper: sort Designringe: blankforkromet	Plast	24,6	16,4	1,2	866	1083
115.882.SN.1	617080161	Plade og knapper: børstet, easy-to-clean-belagt Designringe: poleret	Rustfrit stål	24,6	16,4	1,2	1900	2375

Tilbehør

- Indsats til Geberit DuoFresh Stick, til Sigma indbygningcisterne 12 cm → s. 184
- Geberit DuoFresh modul med automatisk aktivering og indsats til Geberit DuoFresh stick, til Sigma indbygningcisterne 12 cm → s. 182
- Geberit DuoFresh modul med manuel aktivering og indsats til Geberit DuoFresh stick, til Sigma indbygningcisterne 12 cm → s. 183
- Geberit forlængersæt, til Sigma, Omega og Kappa indbygningcisterne → s. 184

Geberit Sigma20 betjeningsplade til dobbeltskyl, round, kan låses med skruer



click & scan

Anvendelse

- Til skyllestyring på Sigma indbygningcisterner

Tekniske data

Betjeningskraft (N) maks.	20 N
---------------------------	------

Egenskaber

- Front betjening
- Trykstænger lydisolert, hurtigindstilling uden værktøj

Indeholdt i leveringen

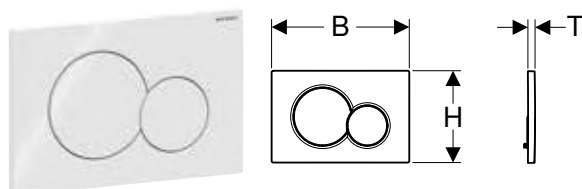
- Montageramme
- 2 afstandsbolte
- 2 trykstænger
- Sæt skruer

Varenr.	Farve / overflade	Materiale	B [cm]	H [cm]	T [cm]	DKK/stk. Ekskl. moms	DKK/stk. Inkl. moms
115.889.SN.1	Plade og knapper: børstet, easy-to-clean-belagt Designringe: poleret	Rustfrit stål	24,6	16,4	1,2	2396	2995

Tilbehør

- Geberit forlængersæt, til Sigma, Omega og Kappa indbygningcisterner → s. 184

Geberit Sigma01 betjeningsplade til dobbeltskyl, round



click & scan

Anvendelse

- Til skyllestyring på Sigma indbygningcisterner

Tekniske data

Betjeningskraft (N) maks.	20 N
---------------------------	------

Egenskaber

- Front betjening
- Trykstænger lydisolert, hurtigindstilling uden værktøj

Indeholdt i leveringen

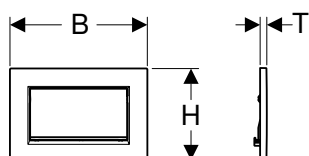
- Montageramme
- 2 afstandsbolte
- 2 trykstænger

Varenr.	VVS nr.	Farve / overflade	Materiale	B [cm]	H [cm]	T [cm]	DKK/stk. Ekskl. moms	DKK/stk. Inkl. moms
115.770.11.5	617080230	Hvid	Plast	24,6	16,4	1,3	548	685
115.770.21.5	617080234	Blankforkromet	Plast	24,6	16,4	1,3	740	925
115.770.DT.5	617080235	Special messing blankgalvaniseret	Plast	24,6	16,4	1,3	2314	2893
115.770.DW.5	617080231	Sort	Plast	24,6	16,4	1,3	733	916
115.770.JQ.5	617080264	Mat krom / Easy-to-clean-belagt	Plast	24,6	16,4	1,3	740	925
115.770.KA.5	617080244	Plade: blankforkromet Knapper: matforkromet	Plast	24,6	16,4	1,3	740	925

Tilbehør

- Geberit DuoFresh modul med automatisk aktivering og indsats til Geberit DuoFresh stick, til Sigma indbygningcisternerne 12 cm → s. 182
- Geberit DuoFresh modul med manuel aktivering og indsats til Geberit DuoFresh stick, til Sigma indbygningcisternerne 12 cm → s. 183
- Indsats til Geberit DuoFresh Stick, til Sigma indbygningcisternerne 12 cm → s. 184
- Geberit forlængersæt, til Sigma, Omega og Kappa indbygningcisterner → s. 184

Geberit Sigma10 (ex Sigma30) betjeningsplade til skyl-stop-skylning, square, kan låses med skruer



click & scan

Anvendelse

- Til skyllestyring på Sigma indbygningcisterner

Tekniske data

Betjeningskraft (N) maks.	20 N
---------------------------	------

Egenskaber

- Front betjening
- Trykstænger lydisoleret, hurtigindstilling uden værktøj

Indeholdt i leveringen

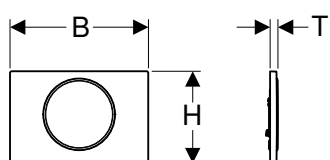
- Montageramme
- 2 afstandsbolte
- Trykstang
- Afbryderbøjle
- Sæt skruer

Varenr.	VVS nr.	Farve / overflade	Materiale	B	H	T	DKK/stk. Ekskl. moms	DKK/stk. Inkl. moms
				[cm]	[cm]	[cm]		
115.893.14.1	617080371	Plade og knap: sort matlakeret, easy-to-clean-belagt Designstriber: blankforkromet	Støbt zink	24,6	16,4	1,2	2216	2770
115.893.45.1	617080386	Forgylt	Støbt zink	24,6	16,4	1,2	20765	25956
115.893.JT.1	617080390	Plade og knap: hvid matlakeret, easy-to-clean-belagt Designstriber: blankforkromet	Støbt zink	24,6	16,4	1,2	2216	2770
115.893.KJ.1	617080380	Plade og knap: hvid Designstriber: blankforkromet	Støbt zink	24,6	16,4	1,2	1562	1953
115.893.KX.1	617080374	Plade og knap: forkromet, børstet, easy-to-clean-belagt Designstriber: blankforkromet	Støbt zink	24,6	16,4	1,2	2071	2589
115.893.KY.1	617080384	Plade og knap: blankforkromet Designstriber: forkromet, børstet	Støbt zink	24,6	16,4	1,2	2071	2589

Tilbehør

- Geberit forlængersæt, til Sigma, Omega og Kappa indbygningcisterner → s. 184

Geberit Sigma10 betjeningsplade til skyl-stop-skylning, round



click & scan

Anvendelse

- Til skyllestyring på Sigma indbygningcisterner

Tekniske data

Betjeningskraft (N) maks.	20 N
---------------------------	------

Egenskaber

- Front betjening
- Trykstænger lydisoleret, hurtigindstilling uden værktøj

Indeholdt i leveringen

- Montageramme
- 2 afstandsbolte
- Trykstang
- Afbryderbøjle

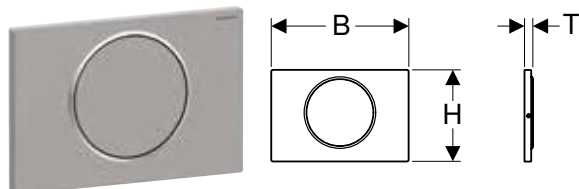
Varenr.	VVS nr.	Farve / overflade	Materiale	B	H	T	DKK/stk. Ekskl. moms	DKK/stk. Inkl. moms
				[cm]	[cm]	[cm]		
115.758.01.5	617093130	Plade og knap: hvid matlakeret, easy-to-clean-belagt Designring: hvid	Rustfrit stål	24,6	16,4	1,4	2727	3409
115.758.14.5	617093101	Plade og knap: sort matlakeret, easy-to-clean-belagt Designring: poleret	Rustfrit stål	24,6	16,4	1,4	2266	2833
115.758.16.5	617093131	Plade og knap: sort matlakeret, easy-to-clean-belagt Designring: sort	Rustfrit stål	24,6	16,4	1,4	2727	3409
115.758.JQ.5	617093134	Plade og knap: matkrom-lakeret, easy-to-clean belagt Designring: blankforkromet	Plast	24,6	16,4	1,4	1518	1898
115.758.JT.5	617093140	Plade og knap: hvid matlakeret, easy-to-clean-belagt Designring: poleret	Rustfrit stål	24,6	16,4	1,4	2266	2833
115.758.KH.5	617093111	Plade og knap: blankforkromet Designring: matforkromet	Plast	24,6	16,4	1,4	1362	1703
115.758.KJ.5	617093119	Plade og knap: hvid Designring: blankforkromet	Plast	24,6	16,4	1,4	946	1183
115.758.KK.5	617093104	Plade og knap: hvid Designring: forgylt	Plast	24,6	16,4	1,4	1167	1459

Varenr.	VVS nr.	Farve / overflade	Materiale	B [cm]	H [cm]	T [cm]	DKK/stk. Ekskl. moms	DKK/stk. Inkl. moms
115.758.KM.5	617093124	Plade og knap: sort Designring: blankforkromet	Plast	24,6	16,4	1,4	1167	1459
115.758.SN.5	617093100	Plade og knap: børstet, easy-to-clean-belagt Designring: poleret	Rustfrit stål	24,6	16,4	1,4	1718	2148

Tilbehør

- Indsats til Geberit DuoFresh Stick, til Sigma indbygningcisterne 12 cm → s. 184
- Geberit DuoFresh modul med automatisk aktivering og indsats til Geberit DuoFresh stick, til Sigma indbygningcisterne 12 cm → s. 182
- Geberit DuoFresh modul med manuel aktivering og indsats til Geberit DuoFresh stick, til Sigma indbygningcisterne 12 cm → s. 183
- Geberit forlængersæt, til Sigma, Omega og Kappa indbygningcisterne → s. 184

Geberit Sigma10 betjeningsplade til skyl-stop-skylning, round, kan låses med skruer



click & scan

Anvendelse

- Til skyllestyring på Sigma indbygningcisterne

Tekniske data

Betjeningskraft (N) maks.	20 N
---------------------------	------

Egenskaber

- Front betjening
- Trykstænger lydisolert, hurtigindstilling uden værktøj

Indeholdt i leveringen

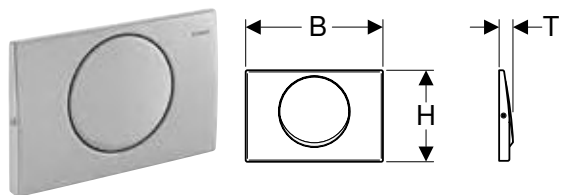
- Montageramme
- 2 afstandsbolte
- Trykstang
- Afbryderbøjle
- Sæt skruer

Varenr.	VVS nr.	Farve / overflade	Materiale	B [cm]	H [cm]	T [cm]	DKK/stk. Ekskl. moms	DKK/stk. Inkl. moms
115.787.SN.5	617093150	Plade og knap: børstet, easy-to-clean-belagt Designring: poleret	Rustfrit stål	24,6	16,4	1,5	1971	2464

Tilbehør

- Geberit forlængersæt, til Sigma, Omega og Kappa indbygningcisterne → s. 184

Geberit Mambo betjeningsplade til skyl-stop-skylning, kan låses med skruer



click & scan

Anvendelse

- Til skyllestyring på Sigma indbygningcisterne

Tekniske data

Betjeningskraft (N) maks.	20 N
---------------------------	------

Egenskaber

- Front betjening
- Trykstænger lydisolert, hurtigindstilling uden værktøj

Indeholdt i leveringen

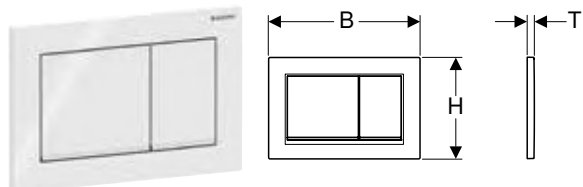
- Montageramme
- 2 afstandsbolte
- Trykstang
- Afbryderbøjle
- Sæt skruer

Varenr.	VVS nr.	Farve / overflade	Materiale	B [cm]	H [cm]	T [cm]	DKK/stk. Ekskl. moms	DKK/stk. Inkl. moms
115.751.00.1	617084140	Børstet	Rustfrit stål	24,6	16,4	2,5	1441	1801

Tilbehør

- Geberit forlængersæt, til Sigma, Omega og Kappa indbygningcisterne → s. 184

Geberit Omega20 (ex Omega30) betjeningsplade til dobbeltskyl, square



click & scan

Anvendelse

- Til skyllestyring på Omega indbygningcisterner

Tekniske data

Betjeningskraft (N) maks.	20 N
---------------------------	------

Egenskaber

- Top/front betjening
- Trykstænger lydisoleret, hurtigindstilling uden værktøj

Indeholdt i leveringen

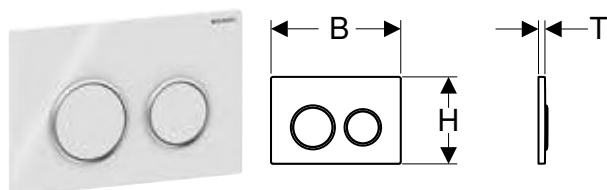
- Montageramme
- 2 afstandsbolte
- 2 trykstænger
- Monteringsbeslag

Varenr.	VVS nr.	Farve / overflade	Materiale	B	H	T	DKK/stk.	
				[cm]	[cm]	[cm]	Ekskl. moms	Inkl. moms
115.080.01.1	617092340	Plade og knapper: hvid matlakeret, easy-to-clean-belagt Designstriber: hvid	Plast	21,2	14,2	1	1930	2413
115.080.11.1	617092300	Plade og knapper: hvid Designstriber: hvid mat	Plast	21,2	14,2	1	1476	1845
115.080.14.1	617092351	Plade og knapper: sort matlakeret, easy-to-clean-belagt Designstriber: blankforkromet	Plast	21,2	14,2	1	1868	2335
115.080.16.1	617092341	Plade og knapper: sort matlakeret, easy-to-clean-belagt Designstriber: sort	Plast	21,2	14,2	1	2075	2594
115.080.DW.1	617092331	Plade og knapper: sort Designstriber: sort mat	Plast	21,2	14,2	1	1617	2021
115.080.JQ.1	617092334	Plade og knapper: matforkromet, lakeret, easy-to-clean-belagt Designstriber: blankforkromet	Plast	21,2	14,2	1	2045	2556
115.080.JT.1	617092350	Plade og knapper: hvid matlakeret, easy-to-clean-belagt Designstriber: blankforkromet	Plast	21,2	14,2	1	1723	2154
115.080.KH.1	617092314	Plade og knapper: blankforkromet Designstriber: matforkromet	Plast	21,2	14,2	1	1574	1968
115.080.KJ.1	617092330	Plade og knapper: hvid Designstriber: blankforkromet	Plast	21,2	14,2	1	1160	1450
115.080.KK.1	617092319	Plade og knapper: hvid Designstriber: forgyldt	Plast	21,2	14,2	1	1288	1610
115.080.KM.1	617092311	Plade og knapper: sort Designstriber: blankforkromet	Plast	21,2	14,2	1	1288	1610

Tilbehør

- Geberit forlængersæt, til Sigma, Omega og Kappa indbygningcisterner → s. 184

Geberit Omega20 betjeningsplade til dobbeltskyl, round



click & scan

Anvendelse

- Til skyllestyring på Omega indbygningcisterner

Tekniske data

Betjeningskraft (N) maks.	20 N
---------------------------	------

Egenskaber

- Top/front betjening
- Trykstænger lydisoleret, hurtigindstilling uden værktøj

Indeholdt i leveringen

- Montageramme
- 2 afstandsbolte
- 2 trykstænger
- Monteringsbeslag

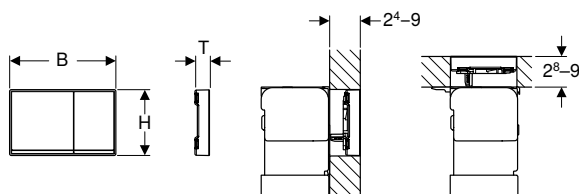
Varenr.	VVS nr.	Farve / overflade	Materiale	B	H	T	DKK/stk.	
				[cm]	[cm]	[cm]	Ekskl. moms	Inkl. moms
115.085.01.1	617092240	Plade og knapper: hvid matlakeret, easy-to-clean-belagt Designringe: hvid	Plast	21,2	14,2	1	1930	2413
115.085.11.1	617092200	Plade og knapper: hvid Designringe: hvid mat	Plast	21,2	14,2	1	1476	1845
115.085.14.1	617092251	Plade og knapper: sort matlakeret, easy-to-clean-belagt Designringe: blankforkromet	Plast	21,2	14,2	1	1868	2335

Varenr.	VVS nr.	Farve / overflade	Materiale	B	H	T	DKK/stk.	
				[cm]	[cm]	[cm]	Ekstl. moms	Inkl. moms
115.085.16.1	617092241	Plade og knapper: sort matlakeret, easy-to-clean-belagt Designringe: sort	Plast	21,2	14,2	1	2075	2594
115.085.DW.1	617092231	Plade og knapper: sort Designringe: sort mat	Plast	21,2	14,2	1	1617	2021
115.085.JQ.1	617092234	Plade og knapper: matforkromet, lakeret, easy-to-clean-belagt Designringe: blankforkromet	Plast	21,2	14,2	1	2045	2556
115.085.JT.1	617092250	Plade og knapper: hvid matlakeret, easy-to-clean-belagt Designringe: blankforkromet	Plast	21,2	14,2	1	1723	2154
115.085.KH.1	617092214	Plade og knapper: blankforkromet Designringe: matforkromet	Plast	21,2	14,2	1	1501	1876
115.085.KJ.1	617092230	Plade og knapper: hvid Designringe: blankforkromet	Plast	21,2	14,2	1	1104	1380
115.085.KK.1	617092219	Plade og knapper: hvid Designringe: forgyldt	Plast	21,2	14,2	1	1229	1536
115.085.KM.1	617092211	Plade og knapper: sort Designringe: blankforkromet	Plast	21,2	14,2	1	1229	1536

Tilbehør

- Geberit forlængersæt, til Sigma, Omega og Kappa indbygningcisterner → s. 184

Geberit Omega60 betjeningsplade til dobbeltskyl, square, i niveau med overfladen



click & scan

Anvendelse

- Til skyllestyring på Omega indbygningcisterner
- Til vægtykkelser 24–90 mm (front betjening)
- Til vægtykkelser 28–90 mm (top betjening)

Egenskaber

- Top/front betjening
- Betjening i niveau med overfladen
- Trykstænger lydisoleret, hurtigindstilling uden værktøj

Indeholdt i leveringen

- Udligningsramme
- 2 afstandsholdere
- 2 afstandsbolte
- 2 trykstænger
- Monteringsbeslag

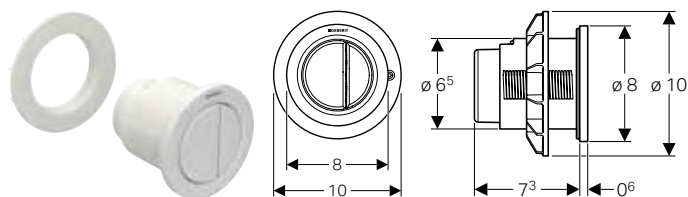
Varenr.	VVS nr.	Farve / overflade	Materiale	B	H	T	DKK/stk.	
				[cm]	[cm]	[cm]	Ekstl. moms	Inkl. moms
115.081.GH.1	617092621	Knapper: forkromet, børstet, easy-to-clean-belagt Designstriber og ramme: blankforkromet	Støbt zink	18,4	11,4	2,5	4396	5495
115.081.JK.1	617092613	Knapper: lava Designstriber: spejlglas Ramme: blankforkromet	Støbt zink / glas	18,4	11,4	2,5	4396	5495
115.081.JL.1	617092612	Knapper: sand-grå Designstriber: spejlglas Ramme: blankforkromet	Støbt zink / glas	18,4	11,4	2,5	4396	5495
115.081.SI.1	617092600	Knapper: hvid Designstriber: spejlglas Ramme: blankforkromet	Støbt zink / glas	18,4	11,4	2,5	4396	5495
115.081.SJ.1	617092601	Knapper: sort Designstriber: spejlglas Ramme: blankforkromet	Støbt zink / glas	18,4	11,4	2,5	4396	5495

Tilbehør

- Geberit inddækningsramme til Omega60 betjeningsplade, square → s. 185

Fjernbetjente skyllestyringer

Geberit type 01 fjernbetjent skyllestyring pneumatisk, round, til dobbeltskyl, betjening på møbel



click & scan

Anvendelse

- Til pneumatisk fjernudløsning af Geberit synlige cisterner og indbygningscisterner
- Til pneumatisk fjernudløsning af Geberit cisterner til møbel
- Til aktivering af dobbeltskyl
- Til Omega indbygningscisterner 12 cm
- Til Kappa indbygningscisterner 15 cm
- Til AP123 synlige cisterner
- Til AP140 synlige cisterner
- Til badeværelsesmøbler

Egenskaber

- Rundt design
- Kan kombineres med Geberit betjeningsplader til enkeltskyl, dobbeltskyl og skyl-stop-skylning eller Geberit frontplade

Indeholdt i leveringen

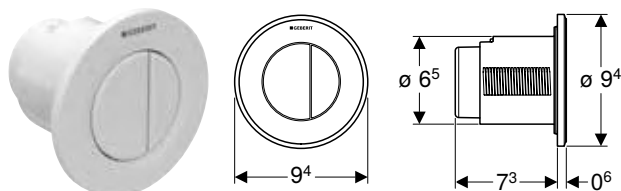
- Trykknop
- Pneumatisk løfteanordning
- Luftslange længde 2 m
- Monteringsbeslag

Tekniske data

Betjeningskraft (N) maks.	25 N
---------------------------	------

Varenr.	VVS nr.	Farve / overflade	Materiale	DKK/stk.	DKK/stk.
				Ekskl. moms	Inkl. moms
116.050.11.1	617097070	Hvid	Plast	1017	1271
116.050.21.1	617097074	Blankforkromet	Plast	1252	1565
116.050.JQ.1	617097084	Mat krom / Easy-to-clean-belagt	Plast	1453	1816

Geberit type 01 fjernbetjent skyllestyring pneumatisk, round, til dobbeltskyl, indbygget betjening



click & scan

Anvendelse

- Til pneumatisk fjernudløsning af Geberit synlige cisterner og indbygningscisterner
- Til aktivering af dobbeltskyl
- Til tungt og let byggeri (mur)
- Til indbygning
- Med Delta indbygningscisterner 12 cm
- Til Sigma indbygningscisterner 12 cm
- Til Omega indbygningscisterner 12 cm
- Til Kappa indbygningscisterner 15 cm
- Til AP123 synlige cisterner
- Til AP140 synlige cisterner

Egenskaber

- Rundt design
- Kan kombineres med Geberit betjeningsplader til enkeltskyl, dobbeltskyl og skyl-stop-skylning eller Geberit frontplade

Indeholdt i leveringen

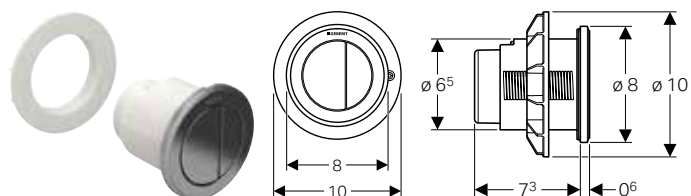
- Trykknop
- Pneumatisk løfteanordning
- Luftslange længde 2 m
- Tomrør længde 1,7 m
- Indmuringsdåse med beskyttelsesramme
- Monteringsbeslag

Tekniske data

Betjeningskraft (N) maks.	25 N
---------------------------	------

Varenr.	VVS nr.	Farve / overflade	Materiale	DKK/stk.	DKK/stk.
				Ekskl. moms	Inkl. moms
116.042.11.1	617097020	Hvid	Plast	1017	1271
116.042.21.1	617097024	Blankforkromet	Plast	1174	1468
116.042.JQ.1	617097034	Mat krom / Easy-to-clean-belagt	Plast	1372	1715

Geberit type 10 fjernbetjent skyllestyring pneumatisk, round, til dobbeltskyl, betjening på møbel



click & scan

Anvendelse

- Til pneumatisk fjernudløsning af Geberit synlige cisterner og indbygningscisterner
- Til pneumatisk fjernudløsning af Geberit cisterner til møbel
- Til aktivering af dobbeltskyl
- Med Delta indbygningscisterner 12 cm
- Til Sigma indbygningscisterner 12 cm
- Til Omega indbygningscisterner 12 cm
- Til Kappa indbygningscisterner 15 cm
- Til AP123 synlige cisterner
- Til AP140 synlige cisterner
- Til badeværelsesmøbler

Egenskaber

- Rundt design
- Kan kombineres med Geberit betjeningsplader til enkeltskyl, dobbeltskyl og skyl-stop-skylning eller Geberit frontplade

Indeholdt i leveringen

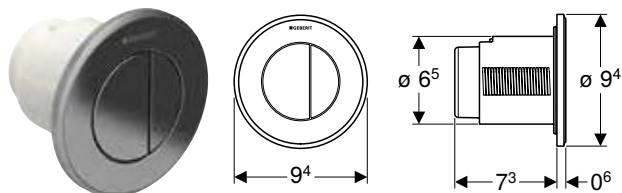
- Trykknop
- Pneumatisk løfteanordning
- Luftslange længde 2 m
- Monteringsbeslag

Tekniske data

Betjeningskraft (N) maks.	25 N
---------------------------	------

Varenr.	VVS nr.	Farve / overflade	Materiale	DKK/stk. Ekskl. moms	DKK/stk. Inkl. moms
116.057.16.1	617097281	Roset og knapper: sort mat, easy-to-clean belagt Designring: sort	Plast	1891	2364
116.057.DW.1	617097271	Roset og knapper: sort Designring: mat sort	Plast	1738	2173
116.057.JQ.1	617097264	Roset og knapper: krom mat, easy-to-clean belagt Designringe: poleret	Plast	1738	2173
116.057.KH.1	617097250	Roset og knapper: blankforkromet Designring: matforkromet	Plast	1441	1801
116.057.KJ.1	617097270	Roset og knapper: hvid Designring: blankforkromet	Plast	1441	1801
116.057.KK.1	617097259	Roset og knapper: hvid Designring: forgyldt	Plast	1887	2359
116.057.KM.1	617097251	Roset og knapper: sort Designring: blankforkromet	Plast	1441	1801

Geberit type 10 fjernbetjent skyllestyring pneumatisk, round, til dobbeltskyl, indbygget betjening



click & scan

Anvendelse

- Til pneumatisk fjernudløsning af Geberit synlige cisterner og indbygningscisterner
- Til aktivering af dobbeltskyl
- Til tungt og let byggeri (mur)
- Til indbygning
- Med Delta indbygningscisterner 12 cm
- Til Sigma indbygningscisterner 12 cm
- Til Omega indbygningscisterner 12 cm
- Til Kappa indbygningscisterner 15 cm
- Til AP123 synlige cisterner
- Til AP140 synlige cisterner

Egenskaber

- Rundt design
- Kan kombineres med Geberit betjeningsplader til enkeltskyl, dobbeltskyl og skyl-stop-skylning eller Geberit frontplade

Indeholdt i leveringen

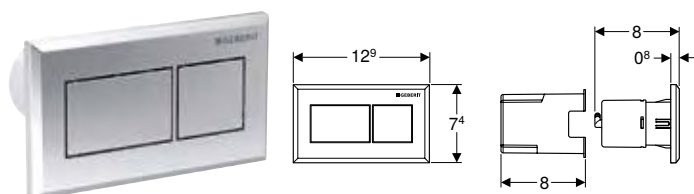
- Trykknop
- Pneumatisk løfteanordning
- Luftslange længde 2 m
- Tomrør længde 1,7 m
- Indmuringsdåse med beskyttelsesramme
- Monteringsbeslag

Tekniske data

Betjeningskraft (N) maks.	25 N
---------------------------	------

Varenr.	VVS nr.	Farve / overflade	Materiale	DKK/stk. Ekskl. moms	DKK/stk. Inkl. moms
116.055.16.1	617097231	Roset og knapper: sort mat, easy-to-clean belagt Designring: sort	Plast	1891	2364
116.055.JQ.1	617097220	Roset og knapper: krom mat, easy-to-clean belagt Designring: poleret	Plast	1738	2173
116.055.KH.1	617097210	Roset og knapper: blankforkromet Designring: matforkromet	Plast	1441	1801
116.055.KJ.1	617097230	Roset og knapper: hvid Designring: blankforkromet	Plast	1441	1801
116.055.KK.1	617097219	Roset og knapper: hvid Designring: forgyldt	Plast	1887	2359
116.055.KM.1	617097211	Roset og knapper: sort Designring: blankforkromet	Plast	1441	1801

Geberit fjernbetjent skyllestyring square design, pneumatisk, til dobbeltskyl, indbygget betjening



click & scan

Anvendelse

- Til pneumatisk fjernudløsning af Geberit synlige cisterner og indbygningscisterner
- Til aktivering af dobbeltskyl
- Til tungt og let byggeri (mur)
- Til indbygning
- Til Sigma indbygningscisterner 12 cm
- Til Omega indbygningscisterner 12 cm
- Med Delta indbygningscisterner 12 cm
- Til Kappa indbygningscisterner 15 cm
- Til AP123 synlige cisterner
- Til AP140 synlige cisterner
- Til badeværelsesmøbler

Egenskaber

- Kan kombineres med Geberit betjeningsplader til enkeltskyl, dobbeltskyl og skyl-stop-skylning eller Geberit frontplade
- Square design

Indeholdt i leveringen

- Trykknop
- Pneumatisk løfteanordning
- Luftslange længde 2 m
- Tomrør længde 1,7 m
- Monteringsbeslag

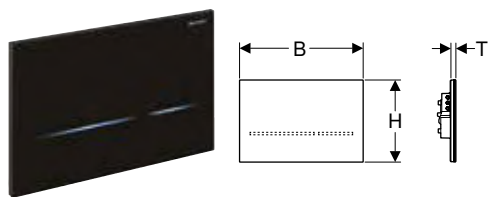
Tekniske data

Betjeningskraft (N) maks.	22 N
---------------------------	------

Varenr.	VVS nr.	Farve / overflade	Materiale	DKK/stk. Ekskl. moms	DKK/stk. Inkl. moms
116.051.GH.1	617097121	Plade og knap: forkromet, børstet, easy-to-clean-belagt	Støbt zink	2064	2580
116.051.KA.1	617097124	Plade: blankforkromet Knapper: matforkromet	Plast	1031	1289
116.051.KT.1	617097130	Plade: hvid Knapper: forkromet, børstet	Plast	1031	1289
116.051.KV.1	617097151	Plade: sort Knapper: forkromet	Plast	1031	1289

WC-skyllstyringer med elektronisk skyllstyring

Geberit elektronisk WC-skyllstyring, netdrift, til Sigma indbygningscisterne 12 cm, dobbeltskyl, med Sigma80 betjeningsplade, square, berøringsfri



click & scan

Anvendelse

- Til private og halvoffentlige områder
- Til aktivering af dobbeltskyl
- Til tungt og let byggeri (mur)
- Til berøringsfri skyllstyring på Sigma indbygningscisterne 12 cm
- Ikke egnet til anvendelse med Geberit indsats til WC-stick
- Egnet til barrier-free konstruktion

Tekniske data

Beskyttelsestype	IP45
Mærkespænding	85–240 V AC
Driftsspænding	12 V DC
Netfrekvens	50–60 Hz
Effektforbrug standby	0,15 W
Indstillingsområde for intervallskyl	1–168 h
Intervallskyl fabriksindstilling	0 h
Indstillingsområde for intervallskylletid	1–200 s
Intervallskylletid fabriksindstilling	5 s
Indstillingsområde for opholdstid	1–60 s
Opholdstid fabriksindstilling	7 s

Indeholdt i leveringen

- Sigma80 betjeningsplade
- Montageramme
- Konsol med servomotor og løfteanordning, præmonteret

Egenskaber

- Berøringsfri toiletskyl
- Automatisk aktivering af skyl kan aktiveres
- Aktivering af skyl via ekstern knap er mulig
- Betjeningsplade uden mekaniske knapper
- Knapper, der kan kendes ved hjælp af lysfelter
- Knapbelysning aktiveres, når en person træder hen til wc'et
- Knapbelysning kan indstilles i fem farver
- Orienteringslys kan tilkobles
- Strømforsyning via ekstern netdel
- Ændring af netspænding til lavspænding 12 V DC
- Drift med lavspænding, ingen netspænding i cisterne
- Med stikforbindelse, der ikke kan forveksles
- Infrarød registrator med baggrunds dæmpning
- Infrarød sensor selvindstillende
- Sikker IR-afstandsregistrering
- Brugeridentifikationens registreringsområde kan justeres
- Intervallskyl indstilleligt
- Forskyl kan justeres
- Min. opholdstid kan justeres
- Indstillinger af enheden og betjening med mobil enhed via integreret Bluetooth®-interface
- Kompatibel med Geberit Control appen
- Trådbundet netforbindelse mulig med Geberit Gateway via GEBUS-konverter
- Trådløs netforbindelse mulig med Geberit Gateway via Bluetooth®
- Kompatibel med Geberit Connect
- Kompatibel med Service-Handy
- Skyllstyring kan deaktiveres
- Løfteanordning støjsvag
- Elektrisk løfteanordning selvkalibrerende
- Kan låses
- Vedligeholdelses- og rengøringsvenlig

Varenr.	VVS nr.	Farve / overflade	Materiale	B [cm]	H [cm]	T [cm]	Effektforbrug [W]	DKK/stk. Ekskl. moms	DKK/stk. Inkl. moms
116.090.SG.6	617091041	Sort / Glas	Glas	24,7	16,4	1	≤ 4	10539	13174
116.090.SM.6	617091049	Glas spejlglas	Glas	24,7	16,4	1	≤ 4	10539	13174

Skal bestilles yderligere

- Geberit Set Power & Connect Box, inkl. mellembund med strømklemme
- Geberit Power & Connect Box
- Geberit netdel til Power & Connect Box


Kan kombineres med

- Geberit sæt Power & Connect Box og netdel til element til væghængt toilet
- Geberit sæt Power & Connect Box og netdel til element til væghængt toilet
- Geberit montagesæt med netdel, til WC-skyllstyringer med elektronisk skyllstyring, 12 V
- Sæt netdel 230 V/12 V/50 Hz, med spændingsforsyningskabel 1,8 m, og kombinationstilslutningsdåse

Tilbehør

- Geberit tilslutningskabel til Sigma80 betjeningsplade, square
- Geberit Service-Handy

Geberit elektronisk WC-skyllstyring, netdrift, til Sigma indbygningcisterne 12 cm, dobbeltskyl, med Sigma10 betjeningsplade, round, automatisk/berøringsfri/manual



click & scan

Anvendelse

- Til offentlige og halvoffentlige områder
- Til aktivering af dobbeltskyl
- Til tungt og let byggeri (mur)
- Til berøringsfri skyllstyring på Sigma indbygningcisterne 12 cm
- Ikke egnet til anvendelse med Geberit indsats til WC-stick
- Egnet til barrier-free konstruktion

Tekniske data

Beskyttelsestype	IP45
Mærkespænding	85–240 V AC
Driftsspænding	12 V DC
Netfrekvens	50–60 Hz
Effektforbrug standby	0,15 W
Indstillingsområde for intervalskyl	1–168 h
Intervalskyl fabriksindstilling	24 h
Indstillingsområde for intervalskylletid	1–200 s
Intervalskylletid fabriksindstilling	5 s
Indstillingsområde for opholdstid	1–60 s
Opholdstid fabriksindstilling	7 s

Indeholdt i leveringen

- Sigma10 betjeningsplade
- Montageramme med infrarød styring, præmonteret
- Beskyttelsesplade
- Konsol med servomotor og løfteanordning, præmonteret
- Trykstang
- Monteringsbeslag

Egenskaber

- Berøringsfri toiletskyl
- Automatisk aktivering af skyl
- Berøringsfri udløsning af et enkelt- eller dobbeltskyl ved at nærme en hånd
- Manuel aktivering af skyl via betjeningsplade
- Aktivering af skyl via ekstern knap er mulig
- Betjeningsplade kan låses med skruer
- Strømforsyning via ekstern netdel
- Ændring af netspænding til lavspænding 12 V DC
- Drift med lavspænding, ingen netspænding i cisterne
- Med stikforbindelse, der ikke kan forveksles
- Infrarød registrator med baggrunds dæmpning
- Infrarød sensor selvindstillende
- Sikker IR-afstandsregistrering
- Intervalskyl forindstillet
- Intervalskyl indstilleligt
- Forskyl kan justeres
- Min. opholdstid kan justeres
- Indstillinger af enheden og betjening med mobil enhed via integreret Bluetooth®-interface
- Kompatibel med Geberit Control appen
- Trådforbundet netforbindelse mulig med Geberit Gateway via GEBUS-konverter
- Trådløs netforbindelse mulig med Geberit Gateway via Bluetooth®
- Kompatibel med Geberit Connect
- Kompatibel med Service-Handy
- Skyllstyring kan deaktiveres
- Løfteanordning støjsvag
- Elektrisk løfteanordning selvkalibrerende
- Vandalsikret
- Vedligeholdelses- og rengøringsvenlig

Varenr.	VVS nr.	Farve / overflade	Materiale	B	H	T	Effektforbrug [W]	DKK/stk.	DKK/stk.
				[cm]	[cm]	[cm]		Ekstkl. moms	Inkl. moms
115.890.16.6	617093571	Plade og knap: sort matlakeret, easy-to-clean-belagt Designringe: sort	Rustfrit stål	24,6	16,4	1,5	≤ 4	8165	10206
115.890.DW.6	617093579	Plade og knap: sort Designringe: sort mat	Rustfrit stål	24,6	16,4	1,5	≤ 4	8165	10206
115.890.SN.6	617093570	Plade og knap: børstet, easy-to-clean-belagt Designring: poleret	Rustfrit stål	24,6	16,4	1,5	≤ 4	8268	10335

Skal bestilles yderligere

- Geberit Set Power & Connect Box, inkl. mellembund med strømklemme
- Geberit Power & Connect Box
- Geberit netdel til Power & Connect Box

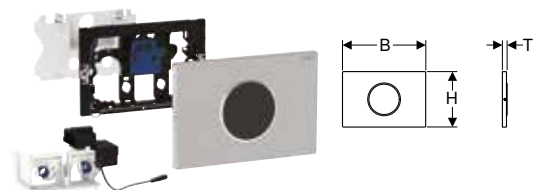
Kan kombineres med

- Geberit montagesæt med netdel, til WC-skyllstyringer med elektronisk skyllstyring, 12 V
- Geberit sæt Power & Connect Box og netdel til element til væghængt toilet
- Geberit sæt Power & Connect Box og netdel til element til væghængt toilet
- Sæt netdel 230 V/12 V/50 Hz, med spændingsforsyningskabel 1,8 m, og kombinationstilslutningsdåse

Tilbehør

- Geberit tilslutningskabel til WC-skyllstyring med elektronisk skyllstyring
- Geberit Service-Handy
- Geberit Clean-Handy

Geberit elektronisk WC-skyllstyring, netdrift, til Sigma indbygningscisterne 12 cm, dobbeltskyl, med Sigma10 betjeningsplade, round, automatisk/berøringsfri, kan låses med skruer



click & scan

Anvendelse

- Til offentlige og halvoffentlige områder
- Til aktivering af dobbeltskyl
- Til tungt og let byggeri (mur)
- Til berøringsfri skyllstyring på Sigma indbygningscisterne 12 cm
- Ikke egnet til anvendelse med Geberit indsats til WC-stick
- Egnet til barrier-free konstruktion

Tekniske data

Beskyttelsestype	IP45
Mærkespænding	85–240 V AC
Driftsspænding	12 V DC
Netfrekvens	50–60 Hz
Effektforbrug standby	0,15 W
Indstillingsområde for intervallskyl	1–168 h
Intervallskyl fabriksindstilling	24 h
Indstillingsområde for intervallskylletid	1–200 s
Intervallskylletid fabriksindstilling	5 s
Indstillingsområde for opholdstid	1–60 s
Opholdstid fabriksindstilling	7 s

Indeholdt i leveringen

- Sigma10 betjeningsplade
- Montageramme med infrarød styring, præmonteret
- Beskyttelsesplade
- Konsol med servomotor og løfteanordning, præmonteret
- Monteringsbeslag

Egenskaber

- Berøringsfri toiletskyl
- Automatisk aktivering af skyl
- Berøringsfri udløsning af et enkelt- eller dobbeltskyl ved at nærme en hånd
- Aktivering af skyl via ekstern knap er mulig
- Betjeningsplade kan låses med skruer
- Strømforsyning via ekstern netdel
- Ændring af netspænding til lavspænding 12 V DC
- Drift med lavspænding, ingen netspænding i cisterne
- Med stikforbindelse, der ikke kan forveksles
- Infrarød registrator med baggrundsdæmpning
- Infrarød sensor selvindstillende
- Sikker IR-afstandsregistrering
- Intervallskyl forindstillet
- Intervallskyl indstilleligt
- Forskyl kan justeres
- Min. opholdstid kan justeres
- Indstillinger af enheden og betjening med mobil enhed via integreret Bluetooth®-interface
- Kompatibel med Geberit Control appen
- Trådforbundet netforbindelse mulig med Geberit Gateway via GEBUS-konverter
- Trådløs netforbindelse mulig med Geberit Gateway via Bluetooth®
- Kompatibel med Geberit Connect
- Kompatibel med Service-Handy
- Skyllstyring kan deaktiveres
- Løfteanordning støjsvag
- Elektrisk løfteanordning selvkalibrerende
- Vandalsikret
- Vedligeholdelses- og rengøringsvenlig

Varenr.	VVS nr.	Farve / overflade	Materiale	B [cm]	H [cm]	T [cm]	Effektforbrug [W]	DKK/stk.	
								Ekskl. moms	Inkl. moms
115.906.16.6	617093244	Plade: sortmatlakeret, easy-to-clean belagt Designring: sort	Rustfrit stål	24,6	16,4	1,5	≤ 4	7539	9424
115.906.SN.6	617093240	Plade: børstet, easy-to-clean belagt Designring: poleret	Rustfrit stål	24,6	16,4	1,5	≤ 4	6667	8334

Skal bestilles yderligere

- Geberit Set Power & Connect Box, inkl. mellembund med strømklemme
- Geberit Power & Connect Box
- Geberit netdel til Power & Connect Box

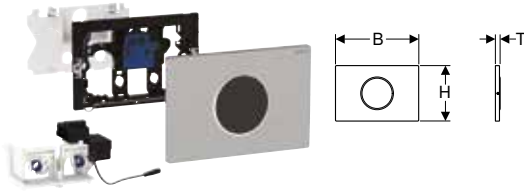
Kan kombineres med

- Geberit montagesæt med netdel, til WC-skyllstyringer med elektronisk skyllstyring, 12 V
- Geberit sæt Power & Connect Box og netdel til element til væghængt toilet
- Geberit sæt Power & Connect Box og netdel til element til væghængt toilet
- Sæt netdel 230 V/12 V/50 Hz, med spændingsforsyningskabel 1,8 m, og kombinationstilslutningsdåse

Tilbehør

- Geberit tilslutningskabel til WC-skyllstyring med elektronisk skyllstyring
- Geberit Service-Handy
- Geberit Clean-Handy

Geberit elektronisk WC-skyllstyring, netdrift, til Sigma indbygningcisterne 12 cm, dobbeltskyl, med Sigma10 betjeningsplade, round, automatisk/berøringsfri



Anvendelse

- Til private og halvoffentlige områder
- Til aktivering af dobbeltskyl
- Til tungt og let byggeri (mur)
- Til berøringsfri skyllstyring på Sigma indbygningcisterne 12 cm
- Ikke egnet til anvendelse med Geberit indsats til WC-stick
- Egnet til barrier-free konstruktion

Tekniske data

Beskyttelsestype	IP45
Mærkespænding	85–240 V AC
Driftsspænding	12 V DC
Netfrekvens	50–60 Hz
Effektforbrug standby	0,15 W
Indstillingsområde for intervalskyl	1–168 h
Intervalskyl fabriksindstilling	24 h
Indstillingsområde for intervalskylletid	1–200 s
Intervalskylletid fabriksindstilling	5 s
Indstillingsområde for opholdstid	1–60 s
Opholdstid fabriksindstilling	7 s

Indeholdt i leveringen

- Sigma10 betjeningsplade
- Montageramme med infrarød styring, præmonteret
- Beskyttelsesplade
- Konsol med servomotor og løfteanordning, præmonteret

Egenskaber

- Berøringsfri toiletskyl
- Automatisk aktivering af skyl
- Berøringsfri udløsning af et enkelt- eller dobbeltskyl ved at nærme en hånd
- Aktivering af skyl via ekstern knap er mulig
- Strømforsyning via ekstern netdel
- Ændring af netspænding til lavspænding 12 V DC
- Drift med lavspænding, ingen netspænding i cisterne
- Med stikforbindelse, der ikke kan forveksles
- Infrarød registrator med baggrunds dæmpning
- Infrarød sensor selvindstillende
- Sikker IR-afstandsregistrering
- Intervalskyl forindstillet
- Intervalskyl indstilleligt
- Forskyl kan justeres
- Min. opholdstid kan justeres
- Indstillinger af enheden og betjening med mobil enhed via integreret Bluetooth®-interface
- Kompatibel med Geberit Control appen
- Trådforbundet netforbindelse mulig med Geberit Gateway via GEBUS-konverter
- Trådløs netforbindelse mulig med Geberit Gateway via Bluetooth®
- Kompatibel med Geberit Connect
- Kompatibel med Service-Handy
- Skyllstyring kan deaktiveres
- Løfteanordning støjsvag
- Elektrisk løfteanordning selvkalibrerende
- Vedligeholdelses- og rengøringsvenlig

Varenr.	VVS nr.	Farve / overflade	Materiale	B	H	T	Effektforbrug [W]	DKK/stk.	
				[cm]	[cm]	[cm]		Ekskl. moms	Inkl. moms
115.907.16.6	617093261	Plade: sortmatlakeret, easy-to-clean belagt Designring: sort	Rustfrit stål	24,6	16,4	1,5	≤ 4	7539	9424
115.907.DW.6	617093281	Plade: sort Designring: mat sort	Rustfrit stål	24,6	16,4	1,5	≤ 4	7539	9424
115.907.JQ.6	617093214	Plade: matkromlakeret, easy-to-clean belagt Designring: blankforkromet	Plast	24,6	16,4	1,5	≤ 4	6255	7819
115.907.KH.6	617093264	Plade: blankforkromet Designring: matforkromet	Plast	24,6	16,4	1,5	≤ 4	6065	7581
115.907.KJ.6	617093260	Plade: hvid Designring: blankforkromet	Plast	24,6	16,4	1,5	≤ 4	6065	7581
115.907.KK.6	617093270	Plade: hvid Designring: forgyldt	Plast	24,6	16,4	1,5	≤ 4	6065	7581
115.907.KM.6	617093271	Plade: sort Designring: blankforkromet	Plast	24,6	16,4	1,5	≤ 4	6065	7581
115.907.SN.6	617093280	Plade: børstet, easy-to-clean belagt Designring: poleret	Rustfrit stål	24,6	16,4	1,5	≤ 4	6667	8334

Skal bestilles yderligere

- Geberit Set Power & Connect Box, inkl. mellembund med strømklemme
- Geberit Power & Connect Box
- Geberit netdel til Power & Connect Box

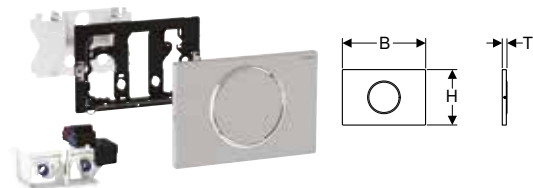
Kan kombineres med

- Geberit montagesæt med netdel, til WC-skyllstyringer med elektronisk skyllstyring, 12 V
- Geberit sæt Power & Connect Box og netdel til element til væghængt toilet
- Geberit sæt Power & Connect Box og netdel til element til væghængt toilet
- Sæt netdel 230 V/12 V/50 Hz, med spændingsforsyningskabel 1,8 m, og kombinationstilslutningsdåse

Tilbehør

- Geberit tilslutningskabel til WC-skyllstyring med elektronisk skyllstyring
- Geberit Service-Handy
- Geberit Clean-Handy

Geberit elektronisk WC-skyllstyring, netdrift, til Sigma indbygningscisterne 12 cm, enkeltskyl, med Sigma10 betjeningsplade, round, til nedfældelig armstøtte, fjernstyret



click & scan

Anvendelse

- Til manuel fjernudløsning af Sigma indbygningscisterne 12 cm via nedfældelige armstøtter med fjernstyrede knapper
- Til enkeltskyl
- Til tungt og let byggeri (mur)
- Egnet til barrier-free konstruktion
- Til Sigma indbygningscisterne 12 cm
- Ikke egnet til anvendelse med Geberit indsats til WC-stick

Tekniske data

Beskyttelsestype	IP45
Mærkespænding	85–240 V AC
Driftsspænding	12 V DC
Netfrekvens	50–60 Hz
Effektforbrug standby	0,15 W
Frekvens	868,4 MHz
Rækkevidde	10 m
Indstillingsområde for intervalskyl	1–168 h
Interval Skyl fabriksindstilling	24 h
Indstillingsområde for intervalskylletid	1–200 s
Interval skylletid fabriksindstilling	5 s

Egenskaber

- Aktivering af skyl via nedfældelig armstøtte, trådløst
- Enkeltskyll kan udløses via betjeningsplade
- Strømforsyning via ekstern netdel
- Ændring af netspænding til lavspænding 12 V DC
- Drift med lavspænding, ingen netspænding i cisterne
- Med stikforbindelse, der ikke kan forveksles
- Interval skyl forindstillet
- Interval skyl indstilleligt
- Indstillinger af enheden og betjening med mobil enhed via integreret Bluetooth®-interface
- Kompatibel med Geberit Control appen
- Trådbundet netforbindelse mulig med Geberit Gateway via GEBUS-konverter
- Trådløs netforbindelse mulig med Geberit Gateway via Bluetooth®
- Kompatibel med Geberit Connect
- Løfteanordning støjsvag
- Elektrisk løfteanordning selvkalibrerende
- Betjeningsplade kan låses med skruer

Indeholdt i leveringen

- Sigma10 betjeningsplade
- Montageramme
- Beskyttelsesplade
- Trykstang
- Konsol med servomotor og løfteanordning, præmonteret
- Styringselektronik med trådløs modtager
- Monteringsbeslag

Varenr.	VVS nr.	Farve / overflade	Materiale	B	H	T	Effektforbrug [W]	DKK/stk. Ekskl. moms	DKK/stk. Inkl. moms
				[cm]	[cm]	[cm]			
115.867.16.6	617093551	Plade og knap: sort matlakeret, easy-to-clean-belagt Designring: sort	Rustfrit stål	24,6	16,4	1,5	≤ 4	7070	8838
115.867.SN.6	617093550	Plade og knap: børstet, easy-to-clean-belagt Designringe: poleret	Rustfrit stål	24,6	16,4	1,5	≤ 4	7065	8831


Skal bestilles yderligere

- Geberit Set Power & Connect Box, inkl. mellembund med strømklemme
- Geberit Power & Connect Box
- Geberit netdel til Power & Connect Box

Kan kombineres med

- Geberit montagesæt med netdel, til WC-skyllstyringer med elektronisk skyllstyring, 12 V
- Geberit sæt Power & Connect Box og netdel til element til væghængt toilet
- Geberit sæt Power & Connect Box og netdel til element til væghængt toilet
- Sæt netdel 230 V/12 V/50 Hz, med spændingsforsyningskabel 1,8 m, og kombinationstilslutningsdåse

Geberit elektronisk WC-skyllstyring, netdrift, til Sigma indbygningscisterne 12 cm, enkeltskyl, med Sigma10 betjeningsplade, round, til nedfældelig armstøtte, manuel



click & scan

Anvendelse

- Til manuel fjernudløsning af Sigma indbygningscisterne 12 cm via nedfældelige armstøtter med potentialfri knap med lukkefunktion
- Til enkeltskyl
- Til tungt og let byggeri (mur)
- Egnet til barrier-free konstruktion
- Til Sigma indbygningscisterne 12 cm
- Ikke egnet til anvendelse med Geberit indsats til WC-stick

Tekniske data

Beskyttelsestype	IP45
Mærkespænding	85–240 V AC
Driftsspænding	12 V DC
Netfrekvens	50–60 Hz
Effektforbrug standby	0,15 W
Indstillingsområde for intervalskyl	1–168 h
Intervalskyl fabriksindstilling	24 h
Indstillingsområde for intervalskylletid	1–200 s
Intervalskylletid fabriksindstilling	5 s

Egenskaber

- Aktivisering af skyl trådforbundet
- Aktivisering af skyl via nedfældelig armstøtte, trådforbundet
- Tryk, kan betjenes samtidigt
- Enkeltskyll kan udløses via betjeningsplade
- Strømforsyning via ekstern netdel
- Ændring af netspænding til lavspænding 12 V DC
- Drift med lavspænding, ingen netspænding i cisterne
- Med stikforbindelse, der ikke kan forveksles
- Intervalskyl forindstillet
- Intervalskyl indstilleligt
- Indstillinger af enheden og betjening med mobil enhed via integreret Bluetooth®-interface
- Kompatibel med Geberit Control appen
- Trådforbundet netforbindelse mulig med Geberit Gateway via GEBUS-konverter
- Trådløs netforbindelse mulig med Geberit Gateway via Bluetooth®
- Kompatibel med Geberit Connect
- Løfteanordning støjsvag
- Elektrisk løfteanordning selvkalibrerende
- Betjeningsplade kan låses med skruer

Indeholdt i leveringen

- Sigma10 betjeningsplade
- Montageramme
- Beskyttelsesplade
- Trykstang
- Konsol med servomotor og løfteanordning, præmonteret
- Elektrisk styring
- 2 kabler præfabrikerede, længde 1,2 m
- Monteringsbeslag

Varenr.	VVS nr.	Farve / overflade	Materiale	B [cm]	H [cm]	T [cm]	Effektforbrug [W]	DKK/stk. Ekskl. moms	DKK/stk. Inkl. moms
115.863.16.6	617093501	Plade: sortmatlakeret, easy-to-clean belagt Designring: sort	Rustfrit stål	24,6	16,4	1,5	≤ 4	6131	7664
115.863.SN.6	617093500	Plade og knap: børstet, easy-to-clean-belagt Designring: poleret	Rustfrit stål	24,6	16,4	1,5	≤ 4	6029	7536

Skal bestilles yderligere

- Geberit Set Power & Connect Box, inkl. mellembund med strømklemme
- Geberit Power & Connect Box
- Geberit netdel til Power & Connect Box

Kan kombineres med

- Geberit montagesæt med netdel, til WC-skyllstyringer med elektronisk skyllstyring, 12 V
- Geberit sæt Power & Connect Box og netdel til element til væghængt toilet
- Geberit sæt Power & Connect Box og netdel til element til væghængt toilet
- Sæt netdel 230 V/12 V/50 Hz, med spændingsforsyningskabel 1,8 m, og kombinationstilslutningsdåse

Tilbehør

- Geberit montagesæt, til WC-styringer med mekanisk skyllstyring, knap
- Geberit montagesæt, til WC-styring med elektronisk skyllstyring, til nedfældelig armstøtte

Geberit elektronisk WC-skyllstyring, netdrift, til Sigma indbygningscisterne 12 cm, dobbeltskyl, med type 10 infrarød knap, round



click & scan

Anvendelse

- Til manuel fjernstyret skyllstyring af Sigma indbygningscisterne 12 cm via berøringsfri infrarød knap
- Til aktivering af dobbeltskyl
- Til montering i massivt og let byggeri med indmuringsdåse
- Til montering i badeværelsesmøbler med kontramøtrik
- Egnet til barrier-free konstruktion
- Til Sigma indbygningscisterne 12 cm

Tekniske data

Beskyttelsestype	IP45
Mærkespænding	85–240 V AC
Driftsspænding	12 V DC
Netfrekvens	50–60 Hz
Effektforbrug standby	0,15 W
Indstillingsområde for intervallskyll	1–168 h
Intervallskyll fabriksindstilling	24 h
Indstillingsområde for intervallskyllletid	1–200 s
Intervallskyllletid fabriksindstilling	5 s

Egenskaber

- Berøringsfri toiletskyl
- Berøringsfri udløsning af et enkelt- eller dobbeltskyl ved at nærme en hånd
- Enkelt- eller dobbeltskyl kan udløses via betjeningsplade
- Kan kombineres med Sigma01 op til Sigma70 betjeningsplader eller Geberit frontplader
- Strømforsyning via ekstern netdel
- Ændring af netspænding til lavspænding 12 V DC
- Drift med lavspænding, ingen netspænding i cisterne
- Med stikforbindelse, der ikke kan forveksles
- Intervallskyll forindstillet
- Intervallskyll indstilleligt
- Indstillinger af enheden og betjening med mobil enhed via integreret Bluetooth®-interface
- Kompatibel med Geberit Control appen
- Trådforbundet netforbindelse mulig med Geberit Gateway via GEBUS-konverter
- Trådløs netforbindelse mulig med Geberit Gateway via Bluetooth®
- Kompatibel med Geberit Connect
- Løfteanordning støjsvag
- Elektrisk løfteanordning selvkalibrerende

Indeholdt i leveringen

- Infrarød knap med tilslutningskabel længde 2 m
- Indmuringsdåse
- Kontramøtrik
- Tomrør længde 1,7 m
- Konsol med servomotor og løfteanordning, præmonteret
- Elektrisk styring

Varenr.	VVS nr.	Farve / overflade	Materiale	B [cm]	H [cm]	T [cm]	Effektforbrug [W]	DKK/stk. Ekskl. moms	DKK/stk. Inkl. moms
115.936.14.6	617094811	Sort mat	Messing	6	6	0,5	≤ 4	5893	7366
115.936.SN.6	617094810	Roset: børstet	Rustfrit stål	6	6	0,5	≤ 4	5893	7366

Skal bestilles yderligere

- Betjeningsplade eller frontplade
- Geberit Power & Connect Box
- Geberit Set Power & Connect Box, inkl. mellembund med strømklemme
- Geberit netdel til Power & Connect Box

Kan kombineres med

- Geberit montagesæt med netdel, til WC-skyllstyringer med elektronisk skyllstyring, 12 V
- Geberit sæt Power & Connect Box og netdel til element til væghængt toilet
- Geberit sæt Power & Connect Box og netdel til element til væghængt toilet
- Sæt netdel 230 V/12 V/50 Hz, med spændingsforsyningskabel 1,8 m, og kombinationstilslutningsdåse

Geberit elektronisk WC-skyllstyring, netdrift, til Omega indbygningcisterne 12 cm, dobbeltskyl, med type 10 infrarød knap, round



click & scan

Anvendelse

- Til manuel fjernstyret skyllstyring af Omega indbygningcisterne 12 cm via berøringsfri infrarød knap
- Til aktivering af dobbeltskyl
- Til montering i massivt og let byggeri med indmuringsdåse
- Til montering i badeværelsesmøbler med kontramøtrik
- Egnet til barrier-free konstruktion
- Til Omega indbygningcisterne 12 cm

Tekniske data

Beskyttelsestype	IP45
Mærkespænding	85–240 V AC
Driftsspænding	12 V DC
Netfrekvens	50–60 Hz
Effektforbrug standby	0,15 W
Indstillingsområde for intervalskyl	1–168 h
Intervalaskyl fabriksindstilling	24 h
Indstillingsområde for intervalskylletid	1–200 s
Intervalaskylletid fabriksindstilling	5 s

Egenskaber

- Berøringsfri toiletskyl
- Berøringsfri udløsning af et enkelt- eller dobbeltskyl ved at nærme en hånd
- Dobbeltskyl via betjeningsplade til udløsning oppefra eller forfra
- Kan kombineres med Omega20 op til Omega60 betjeningsplader eller Geberit frontplader
- Strømforsyning via ekstern netdel
- Ændring af netspænding til lavspænding 12 V DC
- Drift med lavspænding, ingen netspænding i cisterne
- Med stikforbindelse, der ikke kan forveksles
- Intervalaskyl forindstillet
- Intervalaskyl indstilleligt
- Indstillinger af enheden og betjening med mobil enhed via integreret Bluetooth®-interface
- Kompatibel med Geberit Control appen
- Trådforbundet netforbindelse mulig med Geberit Gateway via GEBUS-konverter
- Trådløs netforbindelse mulig med Geberit Gateway via Bluetooth®
- Kompatibel med Geberit Connect
- Løfteanordning støjsvag
- Elektrisk løfteanordning selvkalibrerende

Indeholdt i leveringen

- Infrarød knap med tilslutningskabel længde 2 m
- Indmuringsdåse
- Kontramøtrik
- Tomrør længde 1,7 m
- Konsol med servomotor og løfteanordning, præmonteret
- Elektrisk styring

Varenr.	VVS nr.	Farve / overflade	Materiale	B [cm]	H [cm]	T [cm]	Effektforbrug [W]	DKK/stk. Ekskl. moms	DKK/stk. Inkl. moms
115.956.14.6	617094911	Sort mat	Messing	6	6	0,5	≤ 4	6917	8646
115.956.SN.6	617094910	Roset: børstet	Rustfrit stål	6	6	0,5	≤ 4	6917	8646

Skal bestilles yderligere

- Betjeningsplade eller frontplade
- Geberit Power & Connect Box
- Geberit netdel til Power & Connect Box

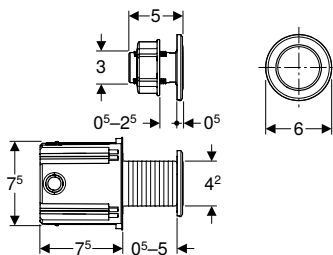
Kan kombineres med

- Geberit montagesæt med netdel, til WC-skyllstyringer med elektronisk skyllstyring, 12 V
- Geberit sæt Power & Connect Box og netdel til element til væghængt toilet
- Geberit sæt Power & Connect Box og netdel til element til væghængt toilet
- Sæt netdel 230 V/12 V/50 Hz, med spændingsforsyningskabel 1,8 m, og kombinationstilslutningsdåse



- Ved topbetjening kan cisterne adgang laves enten vha. trykplade/dækplade eller aftagelig topplade

Geberit elektronisk WC-skyllstyring, batteridrift, til Sigma indbygningcisterne 12 cm, dobbeltskyl, med type 10 infrarød knap, round



click & scan

Anvendelse

- Til manuel fjernstyret skyllstyring af Sigma indbygningcisterne 12 cm via berøringsfri infrarød knap
- Til aktivering af dobbeltskyl
- Til montering i massivt og let byggeri med indmuringsdåse
- Til montering i badeværelsesmøbler med kontramøtrik
- Egnet til barrier-free konstruktion
- Til Sigma indbygningcisterne 12 cm
- Ikke egnet til anvendelse med Geberit indsats til WC-stick

Tekniske data

Batteritype	LR20
Beskyttelsestype	IP45
Driftsspænding	3 V DC
Effektforbrug standby	0,15 W
Indstillingsområde for intervallskyll	1-168 h
Intervallskyll fabriksindstilling	24 h
Indstillingsområde for intervallskyllletid	1-200 s
Intervallskyllletid fabriksindstilling	3 s

Indeholdt i leveringen

- Infrarød knap med tilslutningskabel længde 2 m
- Indmuringsdåse
- Kontramøtrik
- Tomrør længde 1,7 m
- Montageramme med batterirum, præmonteret
- Beskyttelsesplade
- Konsol med servomotor og løfteanordning, præmonteret
- Elektrisk styring
- 2 alkaliske batterier LR20, hvert 1,5 V

Egenskaber

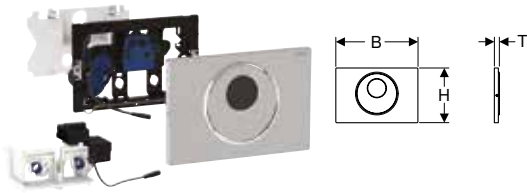
- Berøringsfri toiletskyl
- Berøringsfri udløsning af et enkelt- eller dobbeltskyl ved at nærme en hånd
- Enkelt- eller dobbeltskyl kan udløses via betjeningsplade
- Kan kombineres med Sigma01 op til Sigma50 betjeningsplader eller Geberit frontplader
- Batteridrevet
- Batterier i lukket batterirum i cisternen
- Med stikforbindelse, der ikke kan forveksles
- Intervallskyll forindstillet
- Intervallskyll indstilleligt
- Indstillinger af enheden og betjening med mobil enhed via integreret Bluetooth®-interface
- Kompatibel med Geberit Control appen
- Trådløs netforbindelse mulig med Geberit Gateway via Bluetooth®
- Kompatibel med Geberit Connect
- Løfteanordning støjsvag
- Elektrisk løfteanordning selvkalibrerende

Varenr.	VVS nr.	Farve / overflade	Materiale	B [cm]	H [cm]	T [cm]	Effektforbrug [W]	DKK/stk.	
								Ekskl. moms	Inkl. moms
115.937.14.6	617094831	Sort mat	Messing	6	6	0,5	≤ 4	6406	8008
115.937.SN.6	617094830	Roset: børstet	Rustfrit stål	6	6	0,5	≤ 4	6406	8008

Skal bestilles yderligere

- Betjeningsplade eller frontplade

Geberit elektronisk WC-skyllstyring, batteridrift, til Sigma indbygningcisterne 12 cm, dobbeltskyl, med Sigma10 betjeningsplade, round, automatisk/berøringsfri/manuel



Anvendelse

- Til offentlige og halvoffentlige områder
- Til aktivering af dobbeltskyl
- Til tungt og let byggeri (mur)
- Til berøringsfri skyllstyring på Sigma indbygningcisterne 12 cm
- Ikke egnet til anvendelse med Geberit indsats til WC-stick
- Egnet til barrier-free konstruktion

Tekniske data

Batteritype	LR20
Beskyttelsestype	IP45
Driftsspænding	3 V DC
Effektforbrug standby	0,15 W
Indstillingsområde for intervalskyl	1–168 h
Intervalskyl fabriksindstilling	24 h
Indstillingsområde for intervalskylletid	1–200 s
Intervalskylletid fabriksindstilling	1 s
Indstillingsområde for opholdstid	1–60 s
Opholdstid fabriksindstilling	7 s

Indeholdt i leveringen

- Sigma10 betjeningsplade
- Montageramme med infrarød styring og batterirum, præmonteret
- Beskyttelsesplade
- Konsol med servomotor og løfteanordning, præmonteret
- 2 alkaliske batterier LR20, hvert 1,5 V
- Trykstang
- Monteringsbeslag

Egenskaber

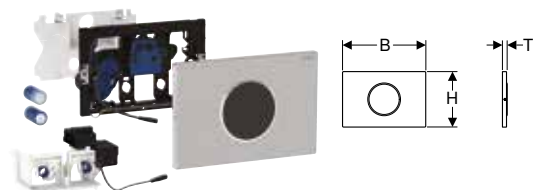
- Berøringsfri toiletskyl
- Automatisk aktivering af skyl
- Berøringsfri udløsning af et enkelt- eller dobbeltskyl ved at nærme en hånd
- Manuel aktivering af skyl via betjeningsplade
- Aktivering af skyl via ekstern knap er mulig
- Betjeningsplade kan låses med skruer
- Batteridrevet
- Batterier i lukket batterirum i cisternen
- Med stikforbindelse, der ikke kan forveksles
- Infrarød registrator med baggrunds dæmpning
- Infrarød sensor selvindstillende
- Sikker IR-afstandsregistrering
- Intervalskyl forindstillet
- Intervalskyl indstilleligt
- Forskyl kan justeres
- Min. opholdstid kan justeres
- Indstillinger af enheden og betjening med mobil enhed via integreret Bluetooth®-interface
- Kompatibel med Geberit Control appen
- Trådløs netforbindelse mulig med Geberit Gateway via Bluetooth®
- Kompatibel med Geberit Connect
- Kompatibel med Service-Handy
- Skyllstyring kan deaktiveres
- Løfteanordning støjsvag
- Elektrisk løfteanordning selvkalibrerende
- Vandalsikret
- Vedligeholdelses- og rengøringsvenlig

Varenr.	VVS nr.	Farve / overflade	Materiale	B	H	T	Effektforbrug [W]	DKK/stk.	
				[cm]	[cm]	[cm]		Ekst. moms	Inkl. moms
115.891.16.6	617093581	Plade og knap: sort matlakeret, easy-to-clean-belagt Designring: sort	Rustfrit stål	24,6	16,4	1,5	≤ 4	8789	10986
115.891.DW.6	617093589	Plade og knap: sort Designring: sort mat	Rustfrit stål	24,6	16,4	1,5	≤ 4	8789	10986
115.891.SN.6	617093580	Plade: børstet, easy-to-clean belagt Designring: poleret	Rustfrit stål	24,6	16,4	1,5	≤ 4	8268	10335

Tilbehør

- Geberit tilslutningskabel til WC-skyllstyring med elektronisk skyllstyring
- Geberit Service-Handy
- Geberit Clean-Handy

Geberit elektronisk WC-skyllstyring, batteridrift, til Sigma indbygningscisterne 12 cm, dobbeltskyl med Sigma10 betjeningsplade, round, automatisk/berøringsfri, kan låses med skruer



click & scan

Anvendelse

- Til offentlige og halvoffentlige områder
- Til aktivering af dobbeltskyl
- Til tungt og let byggeri (mur)
- Til berøringsfri skyllstyring på Sigma indbygningscisterne 12 cm
- Ikke egnet til anvendelse med Geberit indsats til WC-stick
- Egnet til barrier-free konstruktion

Tekniske data

Batteritype	LR20
Beskyttelsestype	IP45
Driftsspænding	3 V DC
Effektforbrug standby	0,15 W
Indstillingsområde for intervallskyll	1-168 h
Intervallskyll fabriksindstilling	24 h
Indstillingsområde for intervallskyllletid	1-200 s
Intervallskyllletid fabriksindstilling	5 s
Indstillingsområde for opholdstid	1-60 s
Opholdstid fabriksindstilling	7 s

Indeholdt i leveringen

- Sigma10 betjeningsplade
- Montageramme med infrarød styring og batterirum, præmonteret
- Beskyttelsesplade
- Konsol med servomotor og løfteanordning, præmonteret
- 2 alkaliske batterier LR20, hvert 1,5 V
- Monteringsbeslag

Egenskaber

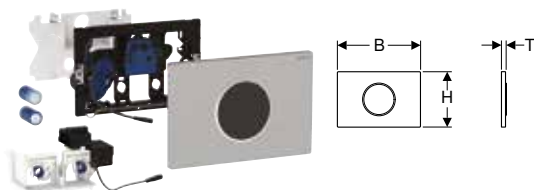
- Berøringsfri toiletskyl
- Automatisk aktivering af skyl
- Berøringsfri udløsning af et enkelt- eller dobbeltskyl ved at nærme en hånd
- Aktivering af skyl via ekstern knap er mulig
- Betjeningsplade kan låses med skruer
- Batteridrevet
- Batterier i lukket batterirum i cisternen
- Med stikforbindelse, der ikke kan forveksles
- Infrarød registrator med baggrundsdæmpning
- Infrarød sensor selvindstillende
- Sikker IR-afstandsregistrering
- Intervallskyll forindstillet
- Intervallskyll indstilleligt
- Forskyl kan justeres
- Min. opholdstid kan justeres
- Indstillinger af enheden og betjening med mobil enhed via integreret Bluetooth®-interface
- Kompatibel med Geberit Control appen
- Trådløs netforbindelse mulig med Geberit Gateway via Bluetooth®
- Kompatibel med Geberit Connect
- Kompatibel med Service-Handy
- Skyllstyring kan deaktiveres
- Løfteanordning støjsvag
- Elektrisk løfteanordning selvkalibrerende
- Vandalsikret
- Vedligeholdelses- og rengøringsvenlig

Varenr.	VVS nr.	Farve / overflade	Materiale	B	H	T	Effektforbrug [W]	DKK/stk. Ekskl. moms	DKK/stk. Inkl. moms
				[cm]	[cm]	[cm]			
115.909.16.6	617093341	Plade: sortmatlakeret, easy-to-clean belagt Designring: sort	Rustfrit stål	24,6	16,4	1,5	≤ 4	8165	10206
115.909.DW.6	617093351	Plade: sort Designring: mat sort	Rustfrit stål	24,6	16,4	1,5	≤ 4	8165	10206
115.909.SN.6	617093340	Plade: børstet, easy-to-clean belagt Designring: poleret	Rustfrit stål	24,6	16,4	1,5	≤ 4	7278	9098

Tilbehør

- Geberit tilslutningskabel til WC-skyllstyring med elektronisk skyllstyring
- Geberit Service-Handy
- Geberit Clean-Handy

Geberit elektronisk WC-skyllstyring, batteridrift, til Sigma indbygningcisterne 12 cm, dobbeltskyl, med Sigma10 betjeningsplade, round, automatisk/berøringsfri



click & scan

Anvendelse

- Til private og halvoffentlige områder
- Til aktivering af dobbeltskyl
- Til tungt og let byggeri (mur)
- Til berøringsfri skyllstyring på Sigma indbygningcisterne 12 cm
- Ikke egnet til anvendelse med Geberit indsats til WC-stick
- Egnet til barrier-free konstruktion

Tekniske data

Batteritype	LR20
Beskyttelsestype	IP45
Driftsspænding	3 V DC
Effektforbrug standby	0,15 W
Indstillingsområde for intervalskyl	1-168 h
Intervalskyl fabriksindstilling	24 h
Indstillingsområde for intervalskylletid	1-200 s
Intervalskylletid fabriksindstilling	5 s
Indstillingsområde for opholdstid	1-60 s
Opholdstid fabriksindstilling	7 s

Indeholdt i leveringen

- Sigma10 betjeningsplade
- Montageramme med infrarød styring og batterirum, præmonteret
- Beskyttelsesplade
- Konsol med servomotor og løfteanordning, præmonteret
- 2 alkaliske batterier LR20, hvert 1,5 V

Egenskaber

- Berøringsfri toiletskyl
- Automatisk aktivering af skyl
- Berøringsfri udløsning af et enkelt- eller dobbeltskyl ved at nærme en hånd
- Aktivering af skyl via ekstern knap er mulig
- Batteridrevet
- Batterier i lukket batterirum i cisternen
- Med stikforbindelse, der ikke kan forveksles
- Infrarød registrator med baggrunds dæmpning
- Infrarød sensor selvindstillende
- Sikker IR-afstandsregistrering
- Intervalskyl forindstillet
- Intervalskyl indstilleligt
- Forskyl kan justeres
- Min. opholdstid kan justeres
- Indstillinger af enheden og betjening med mobil enhed via integreret Bluetooth®-interface
- Kompatibel med Geberit Control appen
- Trådløs netforbindelse mulig med Geberit Gateway via Bluetooth®
- Kompatibel med Geberit Connect
- Kompatibel med Service-Handy
- Skyllstyring kan deaktiveres
- Løfteanordning støjsvag
- Elektrisk løfteanordning selvkalibrerende
- Vedligeholdelses- og rengøringsvenlig

Varenr.	VVS nr.	Farve / overflade	Materiale	B [cm]	H [cm]	T [cm]	Effektforbrug [W]	DKK/stk. Ekskl. moms	DKK/stk. Inkl. moms
115.908.16.6	617093361	Plade: sortmatlakeret, easy-to-clean belagt Designring: sort	Rustfrit stål	24,6	16,4	1,5	≤ 4	8165	10206
115.908.DW.6	617093381	Plade: sort Designring: mat sort	Rustfrit stål	24,6	16,4	1,5	≤ 4	8165	10206
115.908.JQ.6	617093314	Plade: matkromlakeret, easy-to-clean belagt Designring: blankforkromet	Plast	24,6	16,4	1,5	≤ 4	6880	8600
115.908.KH.6	617093364	Plade: blankforkromet Designring: matforkromet	Plast	24,6	16,4	1,5	≤ 4	6667	8334
115.908.KJ.6	617093360	Plade: hvid Designring: blankforkromet	Plast	24,6	16,4	1,5	≤ 4	6667	8334
115.908.KK.6	617093370	Plade: hvid Designring: forgyldt	Plast	24,6	16,4	1,5	≤ 4	6667	8334
115.908.KM.6	617093371	Plade: sort Designring: blankforkromet	Plast	24,6	16,4	1,5	≤ 4	6667	8334
115.908.SN.6	617093380	Plade: børstet, easy-to-clean belagt Designring: poleret	Rustfrit stål	24,6	16,4	1,5	≤ 4	7278	9098

Tilbehør

- Geberit tilslutningskabel til WC-skyllstyring med elektronisk skyllstyring
- Geberit Service-Handy
- Geberit Clean-Handy

Tilbehør

Geberit DuoFresh modul med automatisk aktivering og indsats til Geberit DuoFresh stick, til Sigma indbygningscisterne 12 cm



click & scan

Anvendelse

- Til Sigma indbygningscisterner 12 cm (fra fremstillingsår 2008)
- Til direkte lugtudsugning fra WC-skåle
- Til isætning af Geberit DuoFresh Stick uden klor eller oxiderende stoffer
- Til Sigma01 betjeningsplader
- Til Sigma10 betjeningsplader
- Til Sigma20 betjeningsplader
- Til Sigma21 betjeningsplader
- Til Sigma30 betjeningsplader
- Til Sigma50 betjeningsplader
- Ikke egnet til Geberit Duofix elementer til væghængt toilet, hjørnemodel

Tekniske data

Beskyttelsestype	IPX4
Driftsspænding	12 V DC
Effektforbrug standby maks.	0,5 W

Egenskaber

- Front betjening
- Lugtudsugning med integreret filtrering i indbygningscisternen
- Udsugningsenhed kan monteres uden brug af værktøj
- Kompatibel med Geberit Home appen
- Lugtudsugningstilslutning, der kan aktiveres med brugeridentifikation
- Lugtneutralisering med keramisk filter
- Det keramiske filter til neutralisering af lugt kan skiftes uden værktøj
- Aktivering af orienteringslyset via lysstyrkesensor
- Geberit DuoFresh stick kan sættes i uden værktøj

Indeholdt i leveringen

- Montageramme med vippemekanisme
- Beskyttelsesplade
- Udsugningsenhed med radialventilator
- Keramisk filter
- Indsats til Geberit DuoFresh Stick
- Prop til tomrør
- Skuffe med filter og holder til Geberit DuoFresh Stick
- 8 Geberit DuoFresh sticks

Varenr.	VVS nr.	Farve / overflade	Beskyttelsesklasse	Effektforbrug [W]	DKK/stk. Ekskl. moms	DKK/stk. Inkl. moms
115.050.21.2	617060904	Blankforkromet	III	7	3393	4241
115.050.BZ.2	617060902	Antracit RAL 7016	III	7	3312	4140

Skal bestilles yderligere

- Sæt netdel 230 V/12 V/50 Hz, med spændingsforsyningskabel 1,8 m, til eludtag

Kan kombineres med

- Geberit Power & Connect Box
- Geberit sæt Power & Connect Box og netdel til element til væghængt toilet
- Geberit Power & Connect Box
- Geberit sæt Power & Connect Box og netdel til element til væghængt toilet

Tilbehør

- Geberit kombinationstilslutningsdåse → s. 188
- Montagesæt med indmuringsdåse, til Geberit DuoFresh modul → s. 188
- Geberit DuoFresh Stick
- Skuffe med keramisk bikagefilter, til Geberit Duofresh modul → s. 189

Geberit DuoFresh modul med manuel aktivering og indsats til Geberit DuoFresh stick, til Sigma indbygningcisterne 12 cm



click & scan

Anvendelse

- Til Sigma indbygningcysterne 12 cm (fra fremstillingsår 2008)
- Til direkte lugtudsugning fra WC-skåle
- Til isætning af Geberit DuoFresh Stick uden klor eller oxiderende stoffer
- Til Sigma01 betjeningsplader
- Til Sigma10 betjeningsplader
- Til Sigma20 betjeningsplader
- Til Sigma21 betjeningsplader
- Til Sigma30 betjeningsplader
- Til Sigma50 betjeningsplader
- Ikke egnet til Geberit Duofix elementer til væghængt toilet, hjørnemodel

Tekniske data

Beskyttelsestype	IPX4
Driftsspænding	12 V DC
Effektforbrug standby maks.	0,5 W

Egenskaber

- Front betjening
- Lugtudsugning med integreret filtrering i indbygningcisternen
- Udsugningsenhed kan monteres uden brug af værktøj
- Kompatibel med Geberit Home appen
- Lugtneutralisering med keramisk filter
- Det keramiske filter til neutralisering af lugt kan skiftes uden værktøj
- Geberit DuoFresh stick kan sættes i uden værktøj

Indeholdt i leveringen

- Montageramme med vippemekanisme
- Beskyttelsesplade
- Udsugningsenhed med radialventilator
- Keramisk filter
- Indsats til Geberit DuoFresh Stick
- Prop til tomrør
- Skuffe med filter og holder til Geberit DuoFresh Stick
- 8 Geberit DuoFresh sticks

Varenr.	VVS nr.	Farve / overflade	Beskyttelsesklasse	Effektforbrug [W]	DKK/stk. Ekskl. moms	DKK/stk. Inkl. moms
115.051.21.2	617060924	Blankforkromet	III	7	2711	3389
115.051.BZ.2	617060922	Antracit RAL 7016	III	7	2632	3290

Skal bestilles yderligere

- Sæt netdel 230 V/12 V/50 Hz, med spændingsforsyningskabel 1,8 m, til eludtag

Kan kombineres med

- Geberit Power & Connect Box
- Geberit sæt Power & Connect Box og netdel til element til væghængt toilet
- Geberit Power & Connect Box
- Geberit sæt Power & Connect Box og netdel til element til væghængt toilet

Tilbehør

- Geberit kombinationstilslutningsdåse → s. 188
- Montagesæt med indmuringsdåse, til Geberit DuoFresh modul → s. 188
- Geberit DuoFresh Stick
- Skuffe med keramisk bikagefilter, til Geberit DuoFresh modul → s. 189



- Der skal planlægges en afbryder til at tænde og slukke for lugtudsugningen på opstillingsstedet

Indsats til Geberit DuoFresh Stick, til Sigma indbygningscisterne 12 cm



click & scan

Anvendelse

- Til Sigma indbygningscisterner 12 cm (fra fremstillingsår 2008)
- Til isætning af Geberit DuoFresh Stick uden klor eller oxiderende stoffer
- Til Sigma01 betjeningsplader
- Til Sigma10 betjeningsplader
- Til Sigma20 betjeningsplader
- Til Sigma21 betjeningsplader
- Til Sigma30 betjeningsplader
- Til Sigma50 betjeningsplader
- Ikke egnet til Geberit Duofix elementer til væghængt toilet, hjørnemodel

Indeholdt i leveringen

- Montageramme med vippemekanisme
- Beskyttelsesplade
- Indsats til Geberit DuoFresh Stick
- Skuffe med holder til Geberit DuoFresh Stick
- 8 Geberit DuoFresh sticks

Egenskaber

- Front betjening
- Geberit DuoFresh stick kan sættes i uden værktøj

Varenr.	VVS nr.	Farve / overflade	DKK/stk. Ekskl. moms	DKK/stk. Inkl. moms
115.062.21.1	617060954	Blankforkromet	763	954
115.062.BZ.1	617060952	Antracit RAL 7016	682	853

Tilbehør

- Geberit DuoFresh Stick

Geberit forlængersæt, til Sigma, Omega og Kappa indbygningscisterner



click & scan

Anvendelse

- Til montering af Geberit betjeningsplader med meget store formuringer

Indeholdt i leveringen

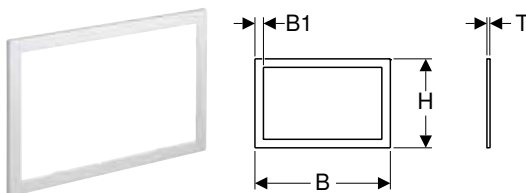
- 2 forlængelser til afstandsbolte
- 2 forlængelser til trykstænger
- Monteringsbeslag

Egenskaber

- Maks. formuring op til 18 cm mulig
- Forlængelse til trykstænger med hurtigindstilling
- Forlængelse af afstandsbolte med hurtigindstilling

Varenr.	VVS nr.	DKK/stk. Ekskl. moms	DKK/stk. Inkl. moms
240.938.00.1	617500259	483	604

Geberit afdækningsramme til Sigma60 betjeningsplade



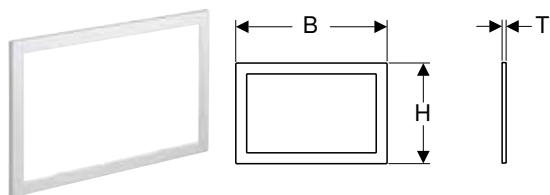
click & scan

Anvendelse

- Til Sigma60 betjeningsplader, serie 2016
- Til afdækning af ujævne flisekanter

Varenr.	VVS nr.	Farve / overflade	Materiale	B	B1	H	T	DKK/stk.	
				[cm]	[cm]	[cm]	[cm]	Ekskl. moms	Inkl. moms
115.641.21.1	617080794	Blankforkromet	Støbt zink	24	1,5	15,7	0,6	1330	1663
115.641.GH.1	617080793	Forkromet, børstet, easy-to-clean belagt	Støbt zink	24	1,5	15,7	0,6	1330	1663

Geberit inddækningsramme til Omega60 betjeningsplade, square



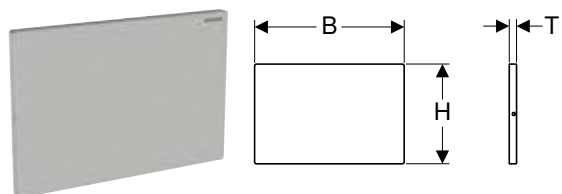
click & scan

Anvendelse

- Til Omega60 betjeningsplader
- Til afdækning af ujævne flisekanter

Varenr.	VVS nr.	Farve / overflade	Materiale	B	H	T	DKK/stk.	
				[cm]	[cm]	[cm]	Ekskl. moms	Inkl. moms
115.086.21.1	617092684	Blankforkromet	Støbt zink	20,9	13,9	0,5	1286	1608
115.086.GH.1	617092683	Forkromet, børstet, easy-to-clean belagt	Støbt zink	20,9	13,9	0,5	1286	1608

Geberit Sigma frontplade, kan låses med skruer



click & scan

Anvendelse

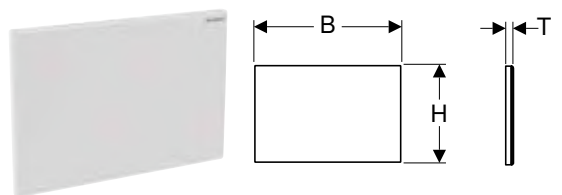
- Til afdækning af serviceåbningen på Sigma indbygningscisterner

Indeholdt i leveringen

- Montageramme
- 2 afstandsbolte
- Sæt skruer

Varenr.	Farve / overflade	Materiale	B	H	T	DKK/stk.	
			[cm]	[cm]	[cm]	Ekskl. moms	Inkl. moms
115.764.FW.1	Børstet, easy-to-clean-belagt	Rustfrit stål	24,6	16,4	1,2	1569	1961

Geberit Sigma frontplade



click & scan

Anvendelse

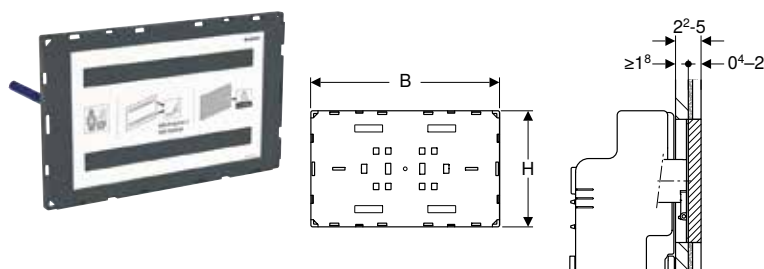
- Til afdækning af serviceåbningen på Sigma indbygningscisterner

Indeholdt i leveringen

- Montageramme
- 2 afstandsbolte

Varenr.	VVS nr.	Farve / overflade	Materiale	B	H	T	DKK/stk.	
				[cm]	[cm]	[cm]	Ekskl. moms	Inkl. moms
115.768.11.1	617080900	Hvid	Plast	24,6	16,4	1,1	508	635
115.768.21.1	617080904	Blankforkromet	Plast	24,6	16,4	1,1	698	873
115.768.46.1	617080910	Matforkromet	Plast	24,6	16,4	1,1	698	873

Geberit Sigma frontplade, i niveau med overfladen



click & scan

Anvendelse

- Til afdækning af serviceåbningen på Sigma indbygningscisterner
- Til individuel indretning af badet
- Til store overfladebelægninger
- Til lagtykkelser ≥ 18 mm
- Egnet til flisekonstruktioner fra 4–20 mm

Indeholdt i leveringen

- Beskyttelsesplade
- 2 afstandsholdere
- 2 afstandsbolte

Egenskaber

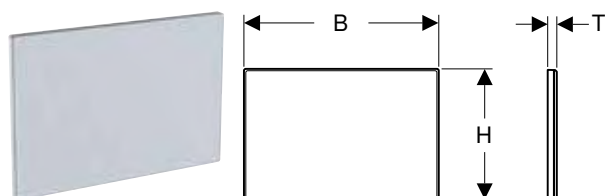
- Klargøring af overflade og færdiggørelse foretages af kunden
- Montering i niveau med overfladen
- Frontplade ikke egnet til påføring af puds

Varenr.	Farve / overflade	Materiale	B [cm]	H [cm]	T [cm]	DKK/stk. Ekskl. moms	DKK/stk. Inkl. moms
115.696.00.1	Kundespecifik	Plast	21,3	13,1	1,8	1811	2264

Skal bestilles yderligere

- Geberit montagesæt, i niveau med overfladen, til Sigma indbygningscisterne 12 cm → s. 187

Geberit Omega frontplade



click & scan

Anvendelse

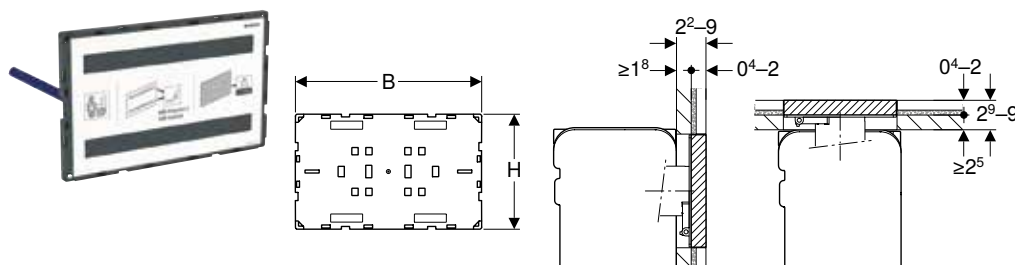
- Til afdækning af serviceåbningen på Omega indbygningscisterner

Indeholdt i leveringen

- Montageramme
- 2 afstandsbolte

Varenr.	VVS nr.	Farve / overflade	Materiale	B [cm]	H [cm]	T [cm]	DKK/stk. Ekskl. moms	DKK/stk. Inkl. moms
115.082.00.1	617092699	Kundespecifik	Støbt zink	21,2	14,2	0,8	1222	1528
115.082.SI.1	617092690	Hvid	Støbt zink / glas	21,2	14,2	1,1	1662	2078

Geberit Omega frontplade, i niveau med overfladen



click & scan

Anvendelse

- Til individuel indretning af badet
- Til afdækning af serviceåbningen på Omega indbygningscisterner
- Til store overfladebelægninger
- Til lagtykkelser ≥ 18 mm (montering forfra)
- Til lagtykkelser ≥ 25 mm (montering ovenfra)
- Egnet til flisekonstruktioner fra 4–20 mm

Indeholdt i leveringen

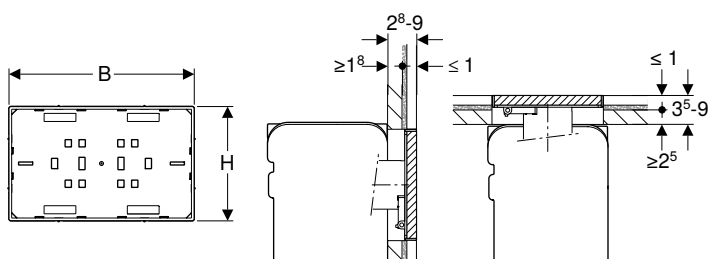
- Beskyttelsesplade
- 2 afstandsholdere
- 2 afstandsbolte

Egenskaber

- Klargøring af overflade og færdiggørelse foretages af kunden
- Montering ovenfra eller forfra mulig
- Montering i niveau med overfladen
- Frontplade ikke egnet til påføring af puds

Varenr.	Farve / overflade	Materiale	B [cm]	H [cm]	T [cm]	DKK/stk. Ekskl. moms	DKK/stk. Inkl. moms
115.087.00.1	Kundespecifik	Plast	18,3	11,3	1,8	1654	2068

Geberit Omega frontplade, i niveau med overfladen, med afslutningskant



click & scan

Anvendelse

- Til individuel indretning af badet
- Til afdækning af serviceåbningen på Omega indbygningscisterner
- Til store overfladebelægninger
- Til lagtykkelser ≥ 18 mm (montering forfra)
- Til lagtykkelser ≥ 25 mm (montering ovenfra)
- Til flisekonstruktioner på frontplade med afslutningskant ≤ 10 mm

Indeholdt i leveringen

- Beskyttelsesplade
- 2 afstandsholdere
- 2 afstandsbolte

Egenskaber

- Klargøring af overflade og færdiggørelse foretages af kunden
- Montering ovenfra eller forfra mulig
- Montering i niveau med overfladen
- Afslutningskant til frontplade blankforkromet
- Frontplade ikke egnet til påføring af puds

Varenr.	Farve / overflade	Materiale	B [cm]	H [cm]	T [cm]	DKK/stk. Ekskl. moms	DKK/stk. Inkl. moms
115.088.00.1	Kundespecifik	Plast	18,3	11,3	2,8	2041	2551

Geberit montagesæt, i niveau med overfladen, til Sigma indbygningscisterne 12 cm



click & scan

Indeholdt i leveringen

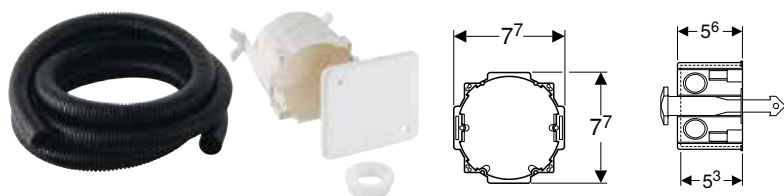
- 2 montagevinkler
- 2 holdere
- Montagekasse

Varenr.	VVS nr.	DKK/stk. Ekskl. moms	DKK/stk. Inkl. moms
243.168.00.1	617080799	138	173



- Passer til Sigma60

Montagesæt med indmuringsdåse, til Geberit DuoFresh modul



click & scan

Indeholdt i leveringen

- Låg til indmuringsdåse
- Indmuringsdåse til borehul \varnothing 76 mm
- Tomrør længde 1,7 m
- Prop
- Sikkerhedsklips

Varenr.	VVS nr.	DKK/stk. Ekskl. moms	DKK/stk. Inkl. moms
244.999.00.1	617018825	298	373

Geberit netdel 230 V/12 V/50 Hz, til eludtag



click & scan

Anvendelse

- Til montering i eludtag

Tekniske data

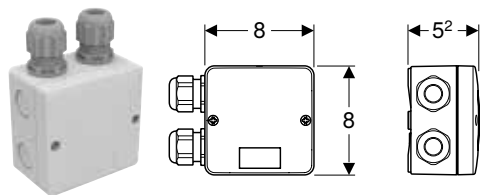
Mærkespænding	230 V AC
Netfrekvens	50 Hz
Udgangsspænding	12 V DC

Varenr.	VVS nr.	DKK/stk. Ekskl. moms	DKK/stk. Inkl. moms
243.971.00.1	617018810	530	663

Tilbehør

- Montagesæt med indmuringsdåse, til Geberit DuoFresh modul → s. 188
- Geberit kombinationstilslutningsdåse → s. 188

Geberit kombinationstilslutningsdåse



click & scan

Anvendelse

- Til tilslutning af en lugtudsugning
- Til skjult tilslutning i WC-skålen

Indeholdt i leveringen


- 2 føringsrør
- 2 velcrobånd

Egenskaber

- Låg påskruet

Varenr.	VVS nr.	DKK/stk. Ekskl. moms	DKK/stk. Inkl. moms
244.120.00.1	617018820	646	808

Skuffe med keramisk bikagefilter, til Geberit DuoFresh modul



click & scan

Anvendelse

- Til lugtneutraliseringen
- Til Geberit DuoFresh moduler
- Til Geberit AquaClean Sela med Geberit DuoFresh modul
- Til indsats til Geberit DuoFresh Stick

Indeholdt i leveringen

- Skuffe med filter og holder til Geberit DuoFresh Stick
- Afmonteringsværktøj

Egenskaber

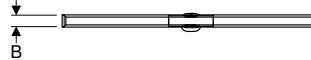
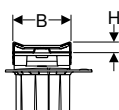
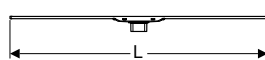
- Filtrets holdbarhed 1 år

Varenr.	VVS nr.	DKK/stk. Ekskl. moms	DKK/stk. Inkl. moms
243.970.00.1	617060987	490	613

BRUSENICHER

Gulv afløb til brusenicher

Geberit CleanLine20 rende til brusenicher



click & scan

Anvendelse

- Til afløb fra plane gulve i brusenicher
- Til montering i rum eller ved væggen
- Til montering i tyndtlagsmørtel
- Til vådrumsmembraner
- Egnede til barrier-free konstruktion

Egenskaber

- Kvalitetsovervåget iht. EN 1253-3
- Rende til brusenicher kan afkortes
- Egnede til flisekonstruktioner på gulvet fra 8–35 mm
- Rende til brusenicher kan justeres i højden, hældningen og forskydningen
- Enkel rengøring
- Vandudledning over vådrumsmembran
- Bæreevne klasse K 3 (3 kN)

Tekniske data

Materiale	
	CrNiMo-stål 1.4404 (EN 10088)

Indeholdt i leveringen

- Hårsi
- Indløbsstuds med udligningsring
- 2 endestykker, skal sættes på
- Sugkop

Varenr.	VVS nr.	Farve / overflade	L [cm]	B [cm]	H [cm]	DKK/stk. Ekskl. moms	DKK/stk. Inkl. moms
154.450.KS.1	155441100	Ramme: rustfrit stål elektrolyseret Flade: børstet rustfrit stål	30–90	4,3	0,8	2590	3238
154.451.KS.1	155441130	Ramme: rustfrit stål elektrolyseret Flade: børstet rustfrit stål	30–130	4,3	0,8	3730	4663
154.453.KS.1	155441160	Ramme: rustfrit stål elektrolyseret Flade: børstet rustfrit stål	30–160	4,3	0,8	4607	5759

Skal bestilles yderligere

- Montagesæt til render til brusenicher i serien CleanLine

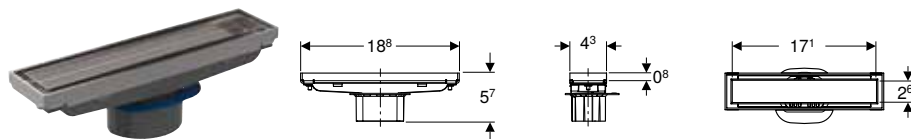
Kan kombineres med

- Geberit forbindelsesstykke CleanLine20 → s. 197



- Anbefalet kun til brug ved et brusehoved maks. 0,4 l/s
- Gulvfliser af natursten kan blive misfarvede i bruseområdet.

Geberit CleanLine20 rende til brusenicher, kan beklædes med fliser



click & scan

Anvendelse

- Til afløb fra plane gulve i brusenicher
- Til montering i rum eller ved væggen
- Til montering i tyndtlagsmørtel
- Til vådrumsmembraner
- Egnede til barrier-free konstruktion

Tekniske data

Materiale	Rustfrit stål
-----------	---------------

Egenskaber

- Egnede til flisekonstruktioner på gulvet fra 13–35 mm
- Højde fliseindstik med fliselim 0,8 cm
- Rende til brusenicher kan justeres i højden, hældningen og forskydningen
- Vandudledning over vådrumsmembran
- Enkel rengøring

Indeholdt i leveringen

- Hårsi
- Indløbsstuds med udligningsring
- Afmonteringsværktøj

Varenr.	VVS nr.	Farve / overflade	L [cm]	L1 [cm]	B [cm]	H [cm]	T [cm]	DKK/stk. Ekskl. moms	DKK/stk. Inkl. moms
154.455.00.1	155441010	Kundespecifik / Børstet rustfrit stål	18,8	17,1	4,3	5,7	2,6	2400	3000

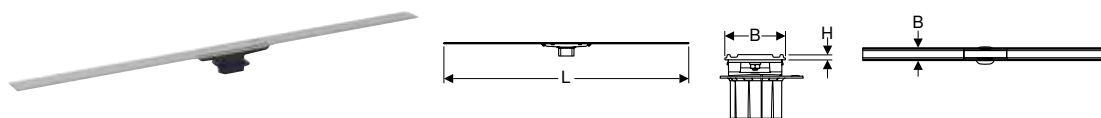
Skal bestilles yderligere

- Montagesæt til render til brusenicher i serien CleanLine



- Anbefalet kun til brug ved et brusehoved maks. 0,4 l/s
- Gulvfliser af natursten kan blive misfarvede i bruseområdet.
- Fliseindlæg inklusive fliselim 17,1 x 2,6 x 0,8 cm

Geberit CleanLine60 rende til brusenicher, til tynde gulvbelægnings



click & scan

Anvendelse

- Til afløb fra plane gulve i brusenicher
- Til montering i rum eller ved væggen
- Til montering i tyndtlagsmørtel
- Til vådrumsmembraner
- Til integrering i færdige overflader på basis af epoxyharpiks
- Til integrering i færdige overflader på basis af PUR
- Egnede til barrier-free konstruktion

Tekniske data

Materiale	CrNiMo-stål 1.4404 (EN 10088)
-----------	-------------------------------

Egenskaber

- Kvalitetsovervåget iht. EN 1253-3
- Rende til brusenicher kan afkortes
- Egnede til flisekonstruktioner på gulvet fra 4–30 mm
- Rende til brusenicher kan justeres i højden, hældningen og forskydningen
- Enkel rengøring
- Vandudledning over vådrumsmembran
- Vandudledning over det færdige gulv ved anvendelse af gummimanchetten
- Bæreevne klasse K 3 (3 kN)

Indeholdt i leveringen

- Hårsi
- Indløbsstuds med udligningsring
- Sugkop
- Gummimanchet

Varenr.	Farve / overflade	L [cm]	B [cm]	H [cm]	DKK/stk. Ekskl. moms	DKK/stk. Inkl. moms
154.458.00.1	Børstet rustfrit stål	30–90	4,7	0,4	3479	4349
154.459.00.1	Børstet rustfrit stål	30–130	4,7	0,4	5027	6284

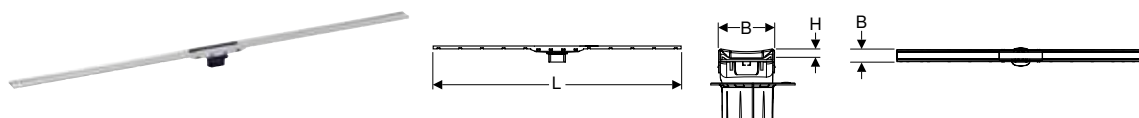
Skal bestilles yderligere

- Montagesæt til render til brusenicher i serien CleanLine



- Gulvfliser af natursten kan blive misfarvede i bruseområdet.

Geberit CleanLine80 rende til brusenicher



click & scan

Anvendelse

- Til afløb fra plane gulve i brusenicher
- Til montering i rum eller ved væggen
- Til montering i tyndtlagsmørtel
- Til vådrumsmembraner
- Egnet til barrier-free konstruktion

Tekniske data

Materiale	CrNiMo-stål 1.4404 (EN 10088)
-----------	-------------------------------

Egenskaber

- Kvalitetsovervåget iht. EN 1253-3
- Med integreret fald
- Rende til brusenicher kan afkortes
- Egnet til flisekonstruktioner på gulvet fra 10–35 mm
- Rende til brusenicher kan justeres i højden, hældningen og forskydningen
- Enkel rengøring
- Vandudledning over vådrumsmembran
- Vandudledning over det færdige gulv ved anvendelse af gummimanchetten
- Bæreevne klasse K 3 (3 kN)
- Med anti-fingerprint-belægning

Indeholdt i leveringen

- Hårs
- Indløbsstuds med udligningsring
- Sugekop
- Gummimanchet

Varenr.	VVS nr.	Farve / overflade	L [cm]	B [cm]	H [cm]	DKK/stk. Ekskl. moms	DKK/stk. Inkl. moms
154.440.39.1	155441304	Ramme: champagne / poleret, belagt Flade: champagne / børstet, belagt	30–90	4,4	1	5705	7131
154.440.KS.1	155441300	Ramme: poleret rustfrit stål, belagt Flade: børstet rustfrit stål, belagt	30–90	4,4	1	5705	7131
154.440.QC.1	155441303	Ramme: sort krom / børstet, belagt Flade: sort krom / børstet, belagt	30–90	4,4	1	5705	7131
154.441.39.1	155441334	Ramme: champagne / poleret, belagt Flade: champagne / børstet, belagt	30–130	4,4	1	7356	9195
154.441.KS.1	155441330	Ramme: poleret rustfrit stål, belagt Flade: børstet rustfrit stål, belagt	30–130	4,4	1	7356	9195
154.441.QC.1	155441333	Ramme: sort krom / børstet, belagt Flade: sort krom / børstet, belagt	30–130	4,4	1	7356	9195

Skal bestilles yderligere

- Montagesæt til render til brusenicher i serien CleanLine

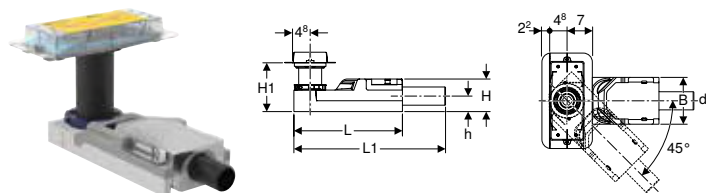
Kan kombineres med

- Geberit forbindelsesstykke CleanLine80 → s. 198



- Gulvfliser af natursten kan blive misfarvede i bruseområdet.

Geberit montagesæt til CleanLine render til brusenicher, til betonhøjde ved indløb 65–90 mm



click & scan

Anvendelse

- Til montering inde i bygninger
- Til afløb fra Geberit render til brusenicher i serien CleanLine
- Til vådrumsmembraner
- Til optagelse af spildevand fra et enkelt brusehoved
- Til montering med meget lav gulvkonstruktion
- Til betonhøjder ≥ 65 mm ved indløbet
- Til brug som gulv afløb med afløb vandret

Egenskaber

- Vådrumsmembran præmonteret
- Vådrumsmembran omkringliggende 10 cm, til at forbinde membransystemer
- Grundelement af EPS til lyddæmpning og vandlås holder

Indeholdt i leveringen

- Beskyttelsesplade med aftrækskant
- Forstærkningsplade
- Vandlås af PE-HD
- Monteringsbeslag

Tekniske data

Vandlåshøjde (mm)	30 mm
-------------------	-------

Varenr.	VVS nr.	DN	d, ø	Afløbsydelse	L	L1	B	H	H1	h	DKK/stk. Ekskl. moms	DKK/stk. Inkl. moms
		[mm]	[mm]	[l/s]	[cm]	[cm]	[cm]	[cm]	[cm]	[cm]		
154.152.00.1	155441611	40	40	0,4	30	35,8	13	6,5	6,5–17,5	3,2	1724	2155

Skal bestilles yderligere

- Rende til brusenicher i serien CleanLine

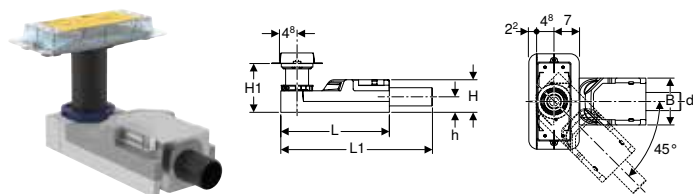
Tilbehør

- Geberit CleanLine20 rende til brusenicher → s. 189
- Geberit CleanLine50 rende til bruseniche
- Geberit CleanLine60 rende til brusenicher, til tynde gulvbelægninger → s. 190
- Geberit CleanLine80 rende til brusenicher → s. 191
- Geberit CleanLine20 rende til brusenicher, kan beklædes med fliser → s. 190



- Anbefalet kun til brug ved et brusehoved maks. 0,4 l/s
- Produktet har ikke en TGA-godkendelse pga. vandlåshøjden på 30 mm.
- Baseret på vellykkede interne og eksterne tests bekræfter Geberit, at begrænsningen af anvendelsesområderne i henhold til DIN EN 1253-6 ikke skal tages i betragtning
- Ved flisestørrelser < 5 cm skal der tages hensyn til grundelementets betonlag. Bed flisemureren om at definere betonens materiale og styrke

Geberit montagesæt til CleanLine render til brusenicher, til betonhøjde ved indløb 90–220 mm



click & scan

Anvendelse

- Til montering inde i bygninger
- Til afløb fra Geberit render til brusenicher i serien CleanLine
- Til vådrumsmembraner
- Til betonhøjder ≥ 90 mm ved indløbet
- Til brug som gulv afløb med afløb vandret

Egenskaber

- Kvalitetsovervåget iht. EN 1253-3
- Vådrumsmembran præmonteret
- Vådrumsmembran omkringliggende 10 cm, til at forbinde membransystemer
- Grundelement af EPS til lyddæmpning og vandlås holder

Indeholdt i leveringen

- Beskyttelsesplade med aftrækskant
- Forstærkningsplade
- Vandlås af PE-HD
- Monteringsbeslag
- Afstandsplade, tykkelse 2 cm

Tekniske data

Vandlåshøjde (mm)	50 mm
-------------------	-------

Varenr.	VVS nr.	DN	d, ø	Afløbsydelse	L	L1	B	H	H1	h	DKK/stk. Ekskl. moms	DKK/stk. Inkl. moms
		[mm]	[mm]	[l/s]	[cm]	[cm]	[cm]	[cm]	[cm]	[cm]		
154.150.00.1	155441612	50	50	0,8	30	35,8	13	9	9–22	4,2	1724	2155

Skal bestilles yderligere

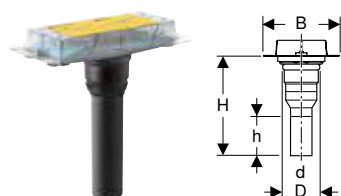
- Rende til brusenicher i serien CleanLine

Tilbehør

- Geberit CleanLine20 rende til brusenicher → s. 189
- Geberit CleanLine50 rende til bruseniche
- Geberit CleanLine60 rende til brusenicher, til tynde gulvbelægninger → s. 190
- Geberit CleanLine80 rende til brusenicher → s. 191
- Geberit CleanLine20 rende til brusenicher, kan beklædes med fliser → s. 190

- i**
- Anbefalet kun til brug ved et brusehoved maks. 0,4 l/s
 - Ved flisestørrelser < 5 cm skal der tages hensyn til grundelementets betonlag. Bed flisemureren om at definere betonens materiale og styrke

Geberit montagesæt til render til brusenicher i serien CleanLine, til installation gennem gulvet



click & scan

Anvendelse

- Til montering inde i bygninger
- Til afløb fra Geberit render til brusenicher i serien CleanLine
- Til vådrumsmembraner
- Til gulvkonstruktioner 2–25 cm
- Til betonhøjder ≥ 20 mm ved indløbet
- Til brug som gulv afløb med afløb lodret

Indeholdt i leveringen

- Beskyttelsesplade med aftrækskant
- Forstærkningsplade
- Ferole af PE-HD, ø 50 mm

Egenskaber

- Vådrumsmembran præmonteret
- Vådrumsmembran omkringliggende 10 cm, til at forbinde membransystemer

Varenr.	VVS nr.	DN	d, ø [mm]	D [cm]	B [cm]	H [cm]	h [cm]	DKK/stk. Ekskl. moms	DKK/stk. Inkl. moms
154.153.00.1	155441712	50	50	7,8	14	34	15,6	758	948

Skal bestilles yderligere

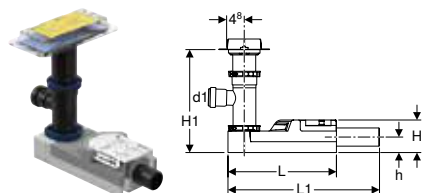
- Rende til brusenicher i serien CleanLine
- Vandlås

Tilbehør

- Geberit CleanLine20 rende til brusenicher → s. 189
- Geberit CleanLine50 rende til bruseniche
- Geberit CleanLine60 rende til brusenicher, til tynde gulvbelægninger → s. 190
- Geberit CleanLine80 rende til brusenicher → s. 191
- Geberit CleanLine20 rende til brusenicher, kan beklædes med fliser → s. 190
- Geberit P-vandlås til vask, med klemforskrining, indløb lodret og afløb vandret

- i**
- Anbefalet kun til brug ved et brusehoved maks. 0,4 l/s

Geberit montagesæt med indløb, til render til brusenicher i serien CleanLine



click & scan

Anvendelse

- Til montering inde i bygninger
- Til afløb fra Geberit render til brusenicher i serien CleanLine
- Til vådrumsmembraner
- Til betonhøjder ≥ 190 mm ved indløbet
- Til brug som gulv afløb med afløb vandret

Egenskaber

- Kvalitetsovervåget iht. EN 1253-3
- Vådrumsmembran præmonteret
- Vådrumsmembran omkringliggende 10 cm, til at forbinde membransystemer
- Grundelement af EPS til lyddæmpning og vandlås holder

Tekniske data

Vandlåshøjde (mm)	50 mm
-------------------	-------

Indeholdt i leveringen

- Beskyttelsesplade med aftrækskant
- Forstærkningsplade
- Vandlås af PE-HD
- Grenrør 88,5° af PE, $\varnothing 63 / 40$ mm
- Monteringsbeslag
- Afstandsplade, tykkelse 2 cm

Varenr.	VVS nr.	DN	d, \varnothing [mm]	Afløbsydelse [l/s]	d1, \varnothing [mm]	L [cm]	L1 [cm]	B [cm]	H [cm]	H1 [cm]	h [cm]	DKK/stk. Ekskl. moms	DKK/stk. Inkl. moms
154.159.00.1	155441622	50	50	0,8	40	30	35,8	13	9	19–36,5	4,2	2066	2583

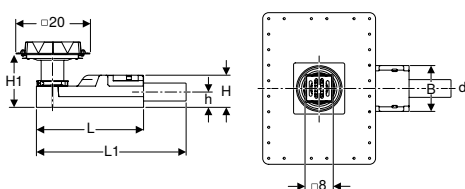

Skal bestilles yderligere

- Rende til brusenicher i serien CleanLine

Tilbehør

- Geberit CleanLine20 rende til brusenicher \rightarrow s. 189
- Geberit CleanLine50 rende til bruseniche
- Geberit CleanLine60 rende til brusenicher, til tynde gulvbelægninger \rightarrow s. 190
- Geberit CleanLine80 rende til brusenicher \rightarrow s. 191
- Geberit CleanLine20 rende til brusenicher, kan beklædes med fliser \rightarrow s. 190

Geberit gulv afløb til brusenicher til betonhøjde ved indløb 65–90 mm



click & scan

Anvendelse

- Til montering inde i bygninger
- Til afløb fra plane gulve i brusenicher
- Eget til barrier-free konstruktion
- Til vådrumsmembraner
- Til optagelse af spildevand fra et enkelt brusehoved
- Til montering med meget lav gulvkonstruktion
- Til betonhøjder ≥ 65 mm ved indløbet
- Til brug som gulv afløb med afløb vandret

Egenskaber

- Eget til flisekonstruktioner på gulvet fra 2–30 mm
- Vådrumsmembran præmonteret
- Vådrumsmembran omkringliggende 10 cm, til at forbinde membransystemer
- Rist af rustfrit stål
- Rist kan justeres i højde, hældning og forskydning
- Grundelement af EPS til lyddæmpning og vandlås holder
- Bæreevne klasse K 3 (3 kN)
- Vandudledning over vådrumsmembran

Tekniske data

Vandlåshøjde (mm)	30 mm
-------------------	-------

Indeholdt i leveringen

- Beskyttelsesplade med aftrækskant
- Forstærkningsplade
- Hårsi
- Ristramme ikke udstanset med udigningsring
- Rist
- Vandlås af PE-HD
- Monteringsbeslag

Varenr.	VVS nr.	DN	d, \varnothing [mm]	Afløbsydelse [l/s]	L [cm]	L1 [cm]	B [cm]	H [cm]	H1 [cm]	h [cm]	DKK/stk. Ekskl. moms	DKK/stk. Inkl. moms
154.052.00.1	155441511	40	40	0,4	30	35,8	13	6,5	6,5–17,5	3,2	1423	1779

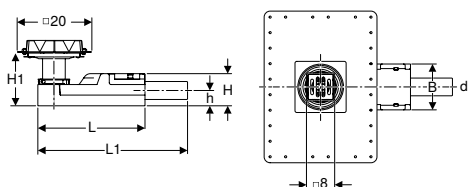

Tilbehør

- Geberit rist, kan låses med skruer, 8 x 8 cm → s. 196
- Geberit Circle designrist 8 x 8 cm → s. 197
- Geberit Square designrist 8 x 8 cm → s. 197



- Anbefalet kun til brug ved et brusehoved maks. 0,4 l/s
- Produktet har ikke en TGA-godkendelse pga. vandlåshøjden på 30 mm.
- Baseret på vellykkede interne og eksterne tests bekræfter Geberit, at begrænsningen af anvendelsesområderne i henhold til DIN EN 1253-6 ikke skal tages i betragtning
- Ved flisestørrelser < 5 cm skal der tages hensyn til grundelementets betonlag. Bed flisemureren om at definere betonens materiale og styrke
- Gulvfliser af natursten kan blive misfarvede i bruseområdet.
- Rist med ristramme, der kan låses med skruer (varenr. 154.310.00.1) skal bestilles separat

Geberit gulvafløb til brusenicher til betonhøjde ved indløb 90–220 mm



Anvendelse

- Til montering inde i bygninger
- Til afløb fra plane gulve i brusenicher
- Egnede til barrier-free konstruktion
- Til vådrumsmembraner
- Til betonhøjder ≥ 90 mm ved indløbet
- Til brug som gulvafløb med afløb vandret

Tekniske data

Vandlåshøjde (mm)	50 mm
-------------------	-------

Egenskaber

- Kvalitetsovervåget iht. EN 1253-3
- Egnede til flisekonstruktioner på gulvet fra 2–40 mm
- Vådrumsmembran præmonteret
- Vådrumsmembran omkringliggende 10 cm, til at forbinde membransystemer
- Rist af rustfrit stål
- Rist kan justeres i højde, hældning og forskydning
- Grundelement af EPS til lyddæmpning og vandlåsholder
- Bæreevne klasse K 3 (3 kN)
- Vandudledning over vådrumsmembran

Indeholdt i leveringen

- Beskyttelsesplade med aftrækskant
- Forstærkningsplade
- Hårsi
- Ristramme ikke udstanset med udigningsring
- Rist
- Vandlås af PE-HD
- Monteringsbeslag
- Afstandsplade, tykkelse 2 cm

Varenr.	VVS nr.	DN	d, Ø	Afløbsydelse	L	L1	B	H	H1	h	DKK/stk. Ekskl. moms	DKK/stk. Inkl. moms
			[mm]	[l/s]	[cm]	[cm]	[cm]	[cm]	[cm]	[cm]		
154.050.00.1	155441512	50	50	0,8	30	35,8	13	9	9-22	4,2	1277	1596


Tilbehør

- Geberit rist, kan låses med skruer, 8 x 8 cm → s. 196
- Geberit Circle designrist 8 x 8 cm → s. 197
- Geberit Square designrist 8 x 8 cm → s. 197



- Anbefalet kun til brug ved et brusehoved maks. 0,4 l/s
- Ved flisestørrelser < 5 cm skal der tages hensyn til grundelementets betonlag. Bed flisemureren om at definere betonens materiale og styrke
- Gulvfliser af natursten kan blive misfarvede i bruseområdet.
- Rist med ristramme, der kan låses med skruer (varenr. 154.310.00.1) skal bestilles separat

Geberit gulv afløb til brusenicher gennem gulvet



click & scan

Anvendelse

- Til montering inde i bygninger
- Til afløb fra plane gulve i brusenicher
- Til vådrumsmembraner
- Til gulvkonstruktioner 2–25 cm
- Til betonhøjder ≥ 20 mm ved indløbet
- Ikke egnet til montering hvor der er krav til brandbeskyttelse
- Egnet til barrier-free konstruktion
- Til brug som gulv afløb med afløb lodret

Indeholdt i leveringen

- Beskyttelsesplade med aftrækskant
- Forstærkningsplade
- Ferole af PE-HD, $\varnothing 50$ mm
- Hårsi
- Ristramme ikke udstanset med udigningsring
- Rist

Egenskaber

- Vådrumsmembran præmonteret
- Vådrumsmembran omkringliggende 10 cm, til at forbinde membransystemer
- Egnet til flisekonstruktioner på gulvet fra 2–40 mm
- Rist kan justeres i højde, hældning og forskydning
- Rist af rustfrit stål
- Bæreevne klasse K 3 (3 kN)
- Vandudledning over vådrumsmembran

Varenr.	VVS nr.	DN	d, \varnothing [mm]	D [cm]	H [cm]	h [cm]	DKK/stk. Ekskl. moms	DKK/stk. Inkl. moms
154.053.00.1	155441412	50	50	7,8	34	15,6	801	1001

Skal bestilles yderligere

- Vandlås

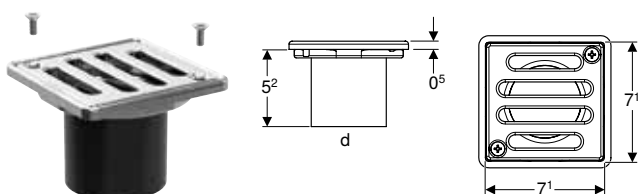
Tilbehør

- Geberit Circle designrist 8 x 8 cm \rightarrow s. 197
- Geberit Square designrist 8 x 8 cm \rightarrow s. 197
- Geberit rist, kan låses med skruer, 8 x 8 cm \rightarrow s. 196
- Geberit P-vandlås til vask, med klemforskruning, indløb lodret og afløb vandret



- Anbefalet kun til brug ved et brusehoved maks. 0,4 l/s
- Gulvfliser af natursten kan blive misfarvede i bruseområdet.
- Rist med ristramme, der kan låses med skruer (varenr. 154.310.00.1) skal bestilles separat

Geberit rist, kan låses med skruer, 8 x 8 cm



click & scan

Anvendelse


- Til Geberit gulv afløb til brusenicher, 8 x 8 cm

Egenskaber

- Kan låses med skruer
- Rist og skruer af rustfrit stål

Varenr.	VVS nr.	DKK/stk. Ekskl. moms	DKK/stk. Inkl. moms
154.310.00.1	155441880	269	336

Geberit Circle designrist 8 x 8 cm



click & scan

Anvendelse

- Til gulvafløb til brusenicher med plant gulv med ristramme 8 x 8 cm

Egenskaber


- Børstet

Tekniske data

Materiale	Rustfrit stål
-----------	---------------

Varenr.	VVS nr.	DKK/stk. Ekskl. moms	DKK/stk. Inkl. moms
154.311.00.1	155441881	1352	1690

Geberit Square designrist 8 x 8 cm



click & scan

Anvendelse

- Til gulvafløb til brusenicher med plant gulv med ristramme 8 x 8 cm

Egenskaber

- Børstet

Tekniske data

Materiale	Rustfrit stål
-----------	---------------

Varenr.	VVS nr.	DKK/stk. Ekskl. moms	DKK/stk. Inkl. moms
154.312.00.1	155441882	1352	1690

Geberit forbindelsesstykke CleanLine20



click & scan

Anvendelse

- Til tilslutning af to CleanLine20 rende til brusenicher

Indeholdt i leveringen

- Sæt, à 2 stk.

Varenr.	VVS nr.	DKK/stk. Ekskl. moms	DKK/stk. Inkl. moms
154.307.00.1	155441972	352	440

Kan kombineres med

- Geberit CleanLine20 rende til brusenicher → s. 189

Geberit forbindelsesstykke CleanLine80



click & scan

Anvendelse

- Til tilslutning af to CleanLine80 render til brusenicher

Varenr.	VVS nr.	DKK/stk. Ekskl. moms	DKK/stk. Inkl. moms
154.309.00.1	155441978	352	440

Kan kombineres med

- Geberit CleanLine80 rende til brusenicher → s. 191

APPARATTILSLUTNINGER

Afløbsgarniture til toiletter og vaske

Geberit tilslutningssæt til væghængt toilet, længde 18,5 cm, med læbetætning



click & scan

Anvendelse

- Til væghængte toiletter

Tekniske data


Materiale	PE / PP
-----------	---------

Indeholdt i leveringen

- Skyllerør med gummimanchet, af PE-HD
- Ferole med gummimanchet, af PP
- 2 dækkapper
- Læbetætning af EPDM
- Monteringsbeslag

Varenr.	VVS nr.	Farve / overflade	d, ø [mm]	d1, ø [mm]	AB [mm]	L [cm]	L1 [cm]	I [cm]	I1 [cm]	DKK/stk. Ekskl. moms	DKK/stk. Inkl. moms
152.404.46.1	617870105	Matforkromet	90	45	97-107	18,5	18,5	14,5	16	277	346
152.404.46.2		Matforkromet	90	45	97-107	18,5	18,5	14,5	16	263	329

Geberit tilslutningssæt til væghængt toilet, længde 30 cm



click & scan

Anvendelse

- Til væghængte toiletter

Tekniske data

Materiale	PE-HD
-----------	-------

Egenskaber

- Tilslutningssæt forlænget

Indeholdt i leveringen

- Skyllerør med gummimanchet, af PE-HD
- Ferole med gummimanchet, af PE-HD
- 2 dækkapper
- Monteringsbeslag

Varenr.	VVS nr.	Farve / overflade	d, ø [mm]	d1, ø [mm]	AB [mm]	L [cm]	I [cm]	I1 [cm]	DKK/stk. Ekskl. moms	DKK/stk. Inkl. moms
152.439.46.1		Matforkromet	110	45	97-107	30	26,5	27,5	462	578
152.441.46.1	617870145	Matforkromet	90	45	97-107	30	26,5	27,5	479	599

Geberit tilslutningsæt til væghængt toilet, med fastgørelsesmateriale, forskudt



click & scan

Anvendelse

- Til væghængte toiletter
- Til pladskrævende væghængte toiletter op til 70 cm
- Til udligning af målafvigelser op til 25 mm
- Ikke egnet til Geberit AquaClean 8000/8000plus
- Ikke egnet til Geberit AquaClean Mera
- Ikke egnet til Geberit AquaClean Sela
- Ikke egnet til pladsbesparende toiletter
- Ikke egnet til Geberit AquaClean Alba
- Ikke egnet til Geberit ONE toiletter

Indeholdt i leveringen

- Skyllerør med gummimanchet, af PE-HD
- Ferole med gummimanchet, af PE-HD
- 2 dækkapper
- Monteringsbeslag

Tekniske data

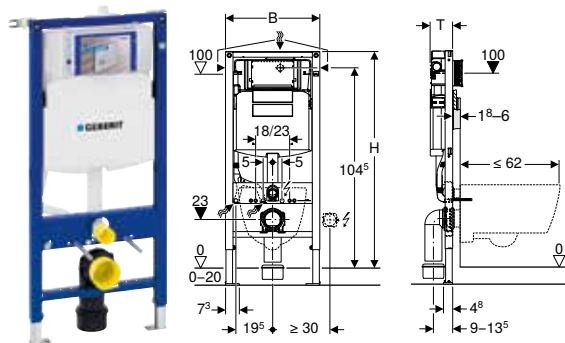
Materiale	PE-HD
-----------	-------

Varenr.	VVS nr.	d, ø [mm]	d1, ø [mm]	DKK/stk. Ekskl. moms	DKK/stk. Inkl. moms
405.012.00.1	618809811	110	45	1594	1993
405.116.00.1	618809809	90	45	1594	1993

GEBERIT DUOFIX

Installationselementer

Geberit Duofix WC-element, 112 cm, med Sigma indbygningscisterne 12 cm, PEX-tilslutning



click & scan

Anvendelse

- Til let byggeri
- Til montering i halvhøje eller hele installationsvægge med fast bagvæg
- Til montering i hele installationsvægge
- Til montering i halvhøje eller hele Geberit Duofix systemvægge
- Til væghængte toiletter med tilslutningsmål iht. EN 33:2011
- Til væghængte toiletter med en fremspring på op til 62 cm
- Til enkelt-, dobbelt- eller skyl-stop-skylning
- Til gulvkonstruktioner 0–20 cm

Tekniske data

Vandstrømstryk	0,1–10 bar
Vandtemperatur maks.	25 °C
Skyllemængde fabriksindstilling	6 l / 3 l
Indstillingsområde for stor skyllemængde	4 l / 4,5 l / 6 l / 7,5 l
Indstillingsområde for lille skyllemængde	2–4 l

Indeholdt i leveringen

- PEX-tilslutning G 1/2", med union 15 x 2,5 mm og 16 x 2,2 mm, med overgang
- Montagekasse
- 2 vægbeslag
- Tilslutningssæt til WC, ø 90 mm
- Afløbsbøjning 90° af PE-HD, ø 90 mm
- Klosetmuffe af PE-HD, ø 90/110 mm
- 2 beskyttelsespropper
- 2 gevindstænger M12
- Beslag til tomrør ø 25 og ø 28 mm til PEX-rør
- Monteringsbeslag

Egenskaber

- Statisk selv bærende ramme, med pulverlakeret korrosionsbeskyttelse
- Ramme med borehuller ø 9 mm til fastgørelse i træskelet
- Ramme, der er forberedt til støtter til WC-skåle med lille kontaktflade
- Fodstøtte forzinket
- Fodstøtte indstillelig 0–20 cm
- Fodstøtte med skridsikring
- Fodplader kan vendes
- Fodpladedybde der passer til montering i U-profiler UW 50 og UW 75 og Geberit Duofix-systemskinner
- Afløbsbøjning i forskellige dybdepositioner kan monteres uden brug af værktøj, indstillingsområde 45 mm
- Beslag afløbsbøjning lydisoleret
- Indbygningscisterne med front betjening
- Indbygningscisterne kondensvandisoleret
- Ved fabriksindstilling mulighed for øjeblikkeligt efterskyl
- Indbygningscisterne forberedt til PEX-tilslutning
- Monterings- og servicearbejde på indbygningscisterne uden værktøj
- Vandtilslutning på siden eller foroven
- Montagekasse beskytter mod fugt og smuds
- Montagekasse kan afkortes
- Med tomrør til føderør til Geberit AquaClean douchetoiletter og til tilslutningskabel
- Fastgørelse for eltilslutning
- Power & Connect Box kan monteres

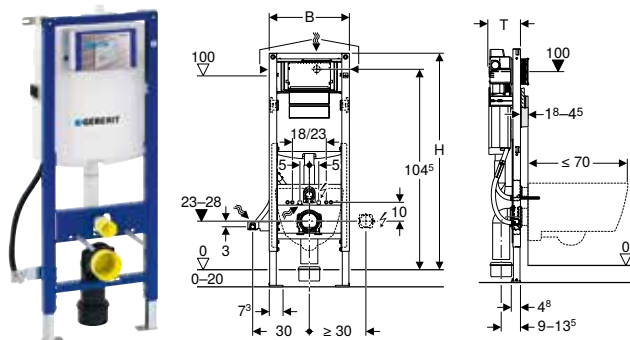
Varenr.	VVS nr.		B [cm]	H [cm]	T [cm]	DKK/stk. Ekskl. moms	DKK/stk. Inkl. moms
111.306.00.5	617060310	UF	50	112	12	4232	5290

UF: Udløber fra maj 2025

Tilbehør

- Tilbehørsoversigt – Geberit Duofix WC-elementer

Geberit Duofix WC-element, 112 cm, med Sigma indbygningscisterne 12 cm, barrier-free, PEX-tilslutning



click & scan

Anvendelse

- Til let byggeri
- Til montering i halvhøje eller hele installationsvægge med fast bagvæg
- Til montering i hele installationsvægge
- Til montering i halvhøje eller hele Geberit Duofix systemvægge
- Egnet til barrier-free konstruktion
- Til væghængte toiletter med tilslutningsmål iht. EN 33:2011
- Til væghængte toiletter med en fremspring på op til 70 cm
- Til enkelt-, dobbelt- eller skyl-stop-skylning
- Til gulvkonstruktioner 0–20 cm

Tekniske data

Vandstrømstryk	0,1–10 bar
Vandtemperatur maks.	25 °C
Skyllemængde fabriksindstilling	6 l / 3 l
Indstillingsområde for stor skyllemængde	4 l / 4,5 l / 6 l / 7,5 l
Indstillingsområde for lille skyllemængde	2–4 l

Indeholdt i leveringen

- PEX-tilslutning G 1/2", med union 15 x 2,5 mm og 16 x 2,2 mm, med overgang
- Montagekasse
- 2 vægbeslag
- 2 beskyttelsespropper
- Tilslutningssæt til WC, \varnothing 90 mm
- Afløbsbøjning 90° af PE-HD, \varnothing 90 mm
- Klosetmuffe af PE-HD, \varnothing 90/110 mm
- 2 gevindstænger M12
- Beslag til tomrør \varnothing 25 og \varnothing 28 mm til PEX-rør
- Monteringsbeslag

Varenr.	VVS nr.		B [cm]	H [cm]	T [cm]	DKK/stk. Ekskl. moms	DKK/stk. Inkl. moms
111.312.00.5	617060320	UF	42,5	112	17	5076	6345

UF: Udløber fra maj 2025

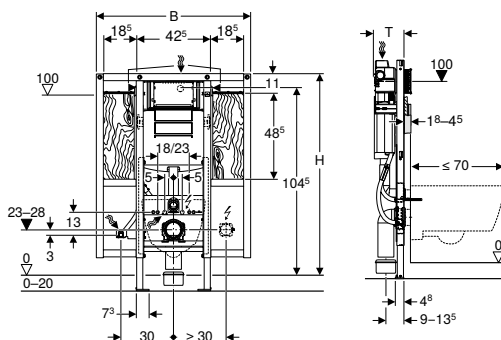
Tilbehør

- Tilbehørsoversigt – Geberit Duofix WC-elementer



- Når du anvender Power & Connect Box, er det ikke muligt at kombinere en elektronisk WC-skyllstyring med Geberit AquaClean

Geberit Duofix element til væghængt toilet, 112 cm, med Sigma indbygningscisterne 12 cm, barrier-free, til armstøtter, PEX-tilslutning



click & scan

Anvendelse

- Til let byggeri
- Til montering i halvhøje eller hele installationsvægge med fast bagvæg
- Til montering i hele installationsvægge
- Til montering i halvhøje eller hele Geberit Duofix systemvægge til montage foran væg
- Egnet til barrier-free konstruktion
- Til væghængte toiletter med tilslutningsmål iht. EN 33:2011
- Til væghængte toiletter med en fremspring på op til 70 cm
- Til fastgørelse af armstøtter
- Til enkelt-, dobbelt- eller skyl-stop-skylning
- Til gulvkonstruktioner 0–20 cm

Tekniske data

Vandstrømstryk	0,1–10 bar
Vandtemperatur maks.	25 °C
Skyllmængde fabriksindstilling	6 l / 3 l
Indstillingsområde for stor skyllmængde	4 l / 4,5 l / 6 l / 7,5 l
Indstillingsområde for lille skyllmængde	2–4 l
Gennemstrømningsmængde ved 3 bar	0,16 l/s
Minimumsvandstrømstryk for beregnet gennemstrømningsværdi	0,1 bar
Beregnet gennemstrømningsværdi	0,09 l/s

Indeholdt i leveringen

- PEX-tilslutning G 1/2", med union 15 x 2,5 mm og 16 x 2,2 mm, med overgang
- Montagekasse
- 2 beskyttelsespropper
- 4 vægankre
- Tilslutningssæt til WC, ø 90 mm
- Afløbsbøjning 90° af PE-HD, ø 90 mm
- Klosetmuffe af PE-HD, ø 90/110 mm
- 2 gevindstænger M12
- Indmurdåse til borehul ø 68 mm, til eltilslutning
- Monteringsbeslag

Egenskaber

- Statisk selv bærende ramme, med pulverlakeret korrosionsbeskyttelse
- Ramme, der er forberedt til støtter til WC-skåle med lille kontaktflade
- Montagehøjde for WC indstillelig i indbygningsfasen, 41–46 cm
- Fodstøtte forzinket
- Fodstøtte indstillelig 0–20 cm
- Fodstøtte med skridsikring
- Fodplader kan vendes
- Fodpladedybde der passer til montering i U-profiler UW 50 og UW 75 og Geberit Duofix-systemskinner
- Afløbsbøjning i forskellige dybdepositioner kan monteres uden brug af værktøj, indstillingsområde 45 mm
- Beslag afløbsbøjning lydisoleret
- Indbygningscysterne med front betjening
- Indbygningscysterne kondensvandisoleret
- Ved fabriksindstilling mulighed for øjeblikkeligt efterskyl
- Indbygningscysterne forberedt til PEX-tilslutning
- Monterings- og servicearbejde på indbygningscysterne uden værktøj
- Vandtilslutning på siden eller foroven
- Montagekasse beskytter mod fugt og smuds
- Montagekasse kan afkortes
- Montageplade af træfiner, vandfast limet
- Materialeklasse B2 iht. DIN 4102-1 eller klasse D-s2, d0 iht. EN 13501-3
- Formaldehyd-emission klasse A iht. EN 1084 og klasse E 1 tilsvarende iht. EN 13936
- Med tomrør til føderør til Geberit AquaClean douchetoiletter og til tilslutningskabel
- Fastgørelse for eltilslutning
- Power & Connect Box kan monteres

Varenr.	VVS nr.		B	H	T	DKK/stk.	DKK/stk.
			[cm]	[cm]	[cm]	Ekskl. moms	Inkl. moms
111.918.00.5	617060325	UF	88	112	17	7146	8933

UF: Udløber fra maj 2025

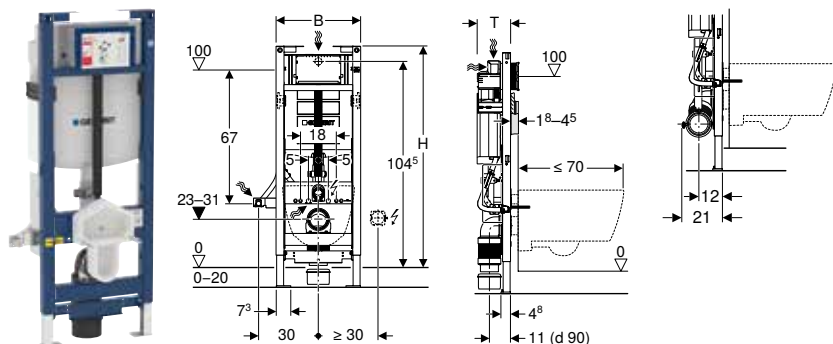
Tilbehør

- Tilbehørsoversigt – Geberit Duofix WC-elementer



- Når du anvender Power & Connect Box, er det ikke muligt at kombinere en elektronisk WC-skyllstyring med Geberit AquaClean

Geberit Duofix WC-element, 112 cm, med Sigma indbygningscisterne 12 cm, barrier-free, WC højdeindstillelig



Anvendelse

- Til let byggeri
- Til montering i halvhøje eller hele installationsvægge med fast bagvæg
- Til montering i hele installationsvægge
- Til montering i halvhøje eller hele Geberit Duofix systemvægge
- Til montering i Geberit GIS ophængningssystemer til montage foran væg
- Egnet til barrier-free konstruktion
- Til væghængte toiletter med tilslutningsmål iht. EN 33:2011
- Til væghængte toiletter med fastgørelsesafstand 18 cm
- Til væghængte toiletter med en fremspring på op til 70 cm
- Til enkelt-, dobbelt- eller skyl-stop-skylning
- Til gulvkonstruktioner 0–20 cm
- Ikke egnet til Sigma60 betjeningsplader

Tekniske data

Vandstrømstryk	0,1–10 bar
Vandtemperatur maks.	25 °C
Skyllemængde fabriksindstilling	6 l / 3 l
Indstillingsområde for stor skyllemængde	4 l / 4,5 l / 6 l / 7,5 l
Indstillingsområde for lille skyllemængde	2–4 l
Gennemstrømningsmængde ved 3 bar	0,16 l/s
Minimumsvandstrømstryk for beregnet gennemstrømningsværdi	0,1 bar
Beregnet gennemstrømningsværdi	0,09 l/s

Indeholdt i leveringen

- Vandtilslutning Rp 1/2", MasterFix- og MeplaFix-kompatibel, med integreret hjørneventil og håndhjul
- Montagekasse
- 2 beskyttelsespropper
- Tilslutningssæt til WC, \varnothing 90 mm
- Afløbsbøjning 90° af PE-HD, \varnothing 90 mm
- Klosetmuffe af PE-HD, \varnothing 90/110 mm
- 2 gevindstænger M12
- Montagekasse til indstillingsområde for skyllerørsbøjning og afløbsbøjning
- Indmuringsdåse til borehul \varnothing 68 mm, til ilttilslutning
- Monteringsbeslag

Varenr.	VVS nr.		B [cm]	H [cm]	T [cm]	DKK/stk. Ekskl. moms	DKK/stk. Inkl. moms
111.396.00.5	617060330	UF	42,5	112	17	6725	8406

UF: Udløber fra maj 2025

Skal bestilles yderligere

- Frontplade med akustisk isolering, til Geberit Duofix WC-element, WC højdeindstilleligt

Tilbehør

- Tilbehørsoversigt – Geberit Duofix WC-elementer

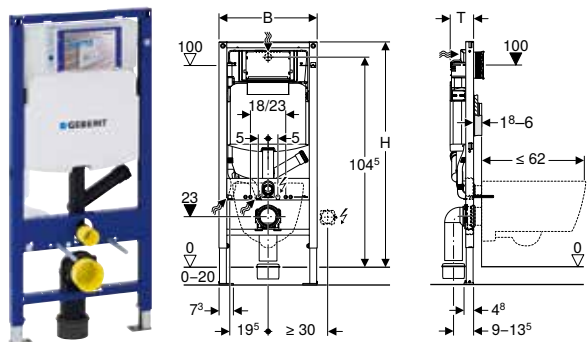


- Til PEX-tilslutning bestilles: 241.526.00.1 vandtilslutning, 242.489.00.1 PEX-overgang (alt. 242.490.00.1), 241.882.00.1 15 mm PEX eller 241.883.00.1 16 mm PEX
- Vægbeslag bestilles særskilt: 111.815.00.1

Egenskaber

- Statisk selv bærende ramme, med pulverlakeret korrosionsbeskyttelse
- Ramme, der er forberedt til støtter til WC-skåle med lille kontaktflade
- Rammebredde reduceret til placering af armstøtter ved siden af installationselementet
- WC-skål i det færdige bad højdeindstillelig efterfølgende, 41–49 cm fra færdigt gulv
- Fodstøtte forzinket
- Fodstøtte indstillelig 0–20 cm
- Fodstøtte med skridsikring
- Fodplader kan vendes
- Fodpladedybde der passer til montering i U-profiler UW 50 og UW 75 og Geberit Duofix-systemskinner
- Afløbsbøjning kan trækkes ud
- Afløbsbøjning kan monteres lodret og vandret på installations-elementet
- Beslag afløbsbøjning lydisoleret
- Indbygningscisterner med front betjening
- Indbygningscisternerne kondensvandsisoleret
- Ved fabriksindstilling mulighed for øjeblikkeligt efterskyl
- Monterings- og servicearbejde på indbygningscisternerne uden værktøj
- Vandtilslutning bag eller foroven midtpå
- Montagekasse beskytter mod fugt og smuds
- Montagekasse kan afkortes
- Med tomrør til føderør til Geberit AquaClean douchetoiletter og til tilslutningskabel
- Fastgørelse for ilttilslutning

Geberit Duofix WC-element, 112 cm, med Sigma indbygningcisterne 12 cm, til central luftudsugning



Anvendelse

- Til let byggeri
- Til montering i halvhøje eller hele installationsvægge med fast bagvæg
- Til montering i hele installationsvægge
- Til montering i halvhøje eller hele Geberit Duofix systemvægge
- Til væghængte toiletter med tilslutningsmål iht. EN 33:2011
- Til væghængte toiletter med en fremspring på op til 62 cm
- Til tilslutning af en ekstern lugtudsugning
- Til enkelt-, dobbelt- eller skyl-stop-skylning
- Til gulvkonstruktioner 0–20 cm
- Ikke egnet til væghængte WC-skåle med forhøjet siddeposition eller integreret skylleslange

Tekniske data

Vandstrømstryk	0,1–10 bar
Vandtemperatur maks.	25 °C
Skyllemængde fabriksindstilling	6 l / 3 l
Indstillingsområde for stor skyllemængde	4 l / 4,5 l / 6 l / 7,5 l
Indstillingsområde for lille skyllemængde	2–4 l
Gennemstrømningsmængde ved 3 bar	0,16 l/s
Minimumsvandstrømstryk for beregnet gennemstrømningsværdi	0,1 bar
Beregnet gennemstrømningsværdi	0,09 l/s

Indeholdt i leveringen

- Vandtilslutning Rp 1/2", MasterFix- og MeplaFix-kompatibel, med integreret hjørneventil og håndhjul
- Montagekasse
- 2 beskyttelsespropper
- Tilslutningssæt til WC, ø 90 mm
- Afløbsbøjning 90° af PE-HD, ø 90 mm
- Klosetmuffe af PE-HD, ø 90/110 mm
- 2 gevindstænger M12
- Monteringsbeslag

Varenr.	VVS nr.	B	H	T	DKK/stk.	DKK/stk.
		[cm]	[cm]	[cm]	Ekskl. moms	Inkl. moms
111.364.00.5	617060360	UF	50	112	12	5076 6345

UF: Udløber fra maj 2025

Tilbehør

- Tilbehørsoversigt – Geberit Duofix WC-elementer



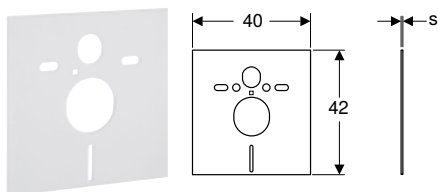
- Til PEX-tilslutning bestilles: 241.526.00.1 vandtilslutning, 242.489.00.1 PEX-overgang (alt. 242.490.00.1), 241.882.00.1 15 mm PEX eller 241.883.00.1 16 mm PEX
- Vægbeslag bestilles særskilt: 111.815.00.1

Egenskaber

- Statisk selv bærende ramme, med pulverlakeret korrosionsbeskyttelse
- Ramme med borehuller ø 9 mm til fastgørelse i træskelet
- Ramme, der er forberedt til støtter til WC-skåle med lille kontaktflade
- Fodstøtte forzinket
- Fodstøtte indstillelig 0–20 cm
- Fodstøtte med skridsikring
- Fodplader kan vendes
- Fodpladedybde der passer til montering i U-profiler UW 50 og UW 75 og Geberit Duofix-systemskinner
- Afløbsbøjning i forskellige dybdepositioner kan monteres uden brug af værktøj, indstillingsområde 45 mm
- Beslag afløbsbøjning lydisolaret
- Indbygningcisterne med front betjening
- Indbygningcisterne kondensvandsolaret
- Ved fabriksindstilling mulighed for øjeblikkeligt efterskyl
- Ekstern lugtudsugning med tilslutningsmuffe ø 50 mm kan tilsluttes via skyllerørsbøjning
- Monterings- og servicearbejde på indbygningcisterne uden værktøj
- Vandtilslutning bag eller foroven midtpå
- Montagekasse beskytter mod fugt og smuds
- Montagekasse kan afkortes
- Med tomrør til føderør til Geberit AquaClean douchetoiletter og til tilslutningskabel
- Fastgørelse for eltilslutning
- Power & Connect Box kan monteres

Tilbehør

Geberit akustisk isolering til væghængt toilet



click & scan

Anvendelse

- Til bygningslydisolering af WC'er og bideter
- Til WC'er og bideter med fastgørelsesafstand 18 eller 23 cm

Indeholdt i leveringen

- 2 skiver
- 2 isoleringskapper
- Lydisoleringsmåtte

Varenr.	VVS nr.	s [mm]	DKK/stk. Ekskl. moms	DKK/stk. Inkl. moms
156.050.00.1	617866150	6	189	236

HÅNDVASKE

Tilbehør

Geberit monteringshængers til håndvask



click & scan

Anvendelse

- Til fastgørelse af håndvaske på massive vægge

Varenr.	VVS nr.	DKK/stk. Ekskl. moms	DKK/stk. Inkl. moms
554005000	653710700	93.75	117



- Bestil 2 stk. til en håndvask

Appendix

FORKORTELSER	208
INDEX ARTIKELNUMMER.....	210
INDEX VVS NR.....	214

FORKORTELSER

Forkortelser	Beskrivelse	Forkortelser	Beskrivelse
DN/OD	Nominal diameter	K3	Maksimal afkortning (cm)
di, ø	Indvendig diameter (mm)	K2	Maksimal afkortning (cm)
da	Rørets udvendige diameter (mm)	Z6	Z-mål (cm)
d3, ø	Udvendig diameter (mm)	L1	Længde (cm)
E1	Indstiksdybde (cm)	L	Længde (m)
E	Indstiksdybde (cm)	I	Længde delmål (cm)
di1, ø	Invendig diameter (mm)	V	Måleområde volumenstrøm (l)
DN	Nominal diameter	L	Længde (cm)
d2, ø	Udvendig diameter (mm)	H3	Højde (cm)
D1	Udvendig diameter (cm)	X	Benlængde / L-mål (cm)
d1, ø	Udvendig diameter (mm)	H2	Højde (cm)
B4	Bredde (cm)	X1	Benlængde / L-mål (cm)
B3	Bredde (cm)	T1	Dybde (cm)
B2	Bredde (cm)	G2	Rørgvind (")
b	Delmål (cm)	T2	Dybde (cm)
B	Bredde (cm)	h1	Højde delmål (cm)
D	Udvendig diameter (cm)	T3	Dybde (cm)
di, ø	Udvendig diameter (mm)	H1	Højde (cm)
c	Flangehuldiameter (mm)	h	Højde delmål (cm)
B1	Bredde (cm)	H	Højde (cm)
arc	Vinkel (°)	k	Flange-diameter på delecirkel (mm)
DN1	Nominal diameter	X2	Benlængde / L-mål (cm)
Z2	Z-mål (cm)	X3	Benlængde / L-mål (cm)
Z3	Z-mål (cm)	h3	Højde delmål (cm)
Z4	Z-mål (cm)	X4	Benlængde / L-mål (cm)
Z5	Z-mål (cm)	h2	Højde delmål (cm)
K1	Maksimal afkortning (cm)	X5	Benlængde / L-mål (cm)
K	Maksimal afkortning (cm)	Ks	maksimal afkortning ved spejlsvejsning (cm)
X6	Benlængde/ L-mål (cm)	G1	Rørgvind (")
Z	Z-mål (cm)	G	Rørgvind (")
Z1	Z-mål (cm)	T5	Dybde (cm)
KL	Kabellængde (cm)	T4	Dybde (cm)
		UNC	Tommegevind
		Mærkespænding	netfrekvens
		n	Antal skruer flangeforbindelse (stk.)
		PN	Nominalt tryk (bar)

Forkortelser	Beskrivelse
r	Radius (cm)
R	Kegleformet udvendigt gevind (")
Ks6	maksimal afkortning ved spejlsvejsning (cm)
Ks5	maksimal afkortning ved spejlsvejsning (cm)
Ks4	maksimal afkortning ved spejlsvejsning (cm)
Ks3	maksimal afkortning ved spejlsvejsning (cm)
Ks2	maksimal afkortning ved spejlsvejsning (cm)
Ks1	maksimal afkortning ved spejlsvejsning (cm)
s ISO	Materialetykkelse (til etiketter) (mm)
AD1	Tilslutningsafstand (cm)
l2	Længde delmål (cm)
L2	Længde (cm)
l1	Længde delmål (cm)
La	Længdeudvidelse (mm)
l3	Længde delmål (cm)
L3	Længde (cm)
m	Skruerhuldiameter (mm)
M	Metrisk gevind (mm)
IK	Klemlængde skrue (cm)
B5	Bredde (cm)
B6	Bredde (cm)
AB	Tilslutningsområde (mm)
a1	Delmål (cm)
AD	Tilslutningsafstand (cm)
A ²	Frit tværsnitsareal (cm ²)
AB2	Tilslutningsområde (mm)
AB1	Tilslutningsområde (mm)
a	Delmål (cm)
A	Pladskrævende (cm)
T	Dybde (cm)

Forkortelser	Beskrivelse
A1	Pladskrævende (cm)
R1	Kegleformet udvendigt gevind (")
Rp2	Indvendigt rørgvind kegleformet (")
Rp1	Indvendigt rørgvind kegleformet (")
Rp	Indvendigt rørgvind kegleformet (")
Rg	Gevind (")
s1	Materialetykkelse (mm)
s	Materialetykkelse (mm)
S	Rørserie
SW	Nøglevidde (mm)

INDEX ARTIKELNUMMER

Artikelnummer	Side	Artikelnummer	Side	Artikelnummer	Side	Artikelnummer	Side
0371351	122	115.081.JK.1	165	115.652.SI.1	158	115.788.JV.2	151
0371451	121	115.081.JL.1	165	115.652.SJ.1	158	115.788.JX.2	151
0371530	123	115.081.SI.1	165	115.670.00.2	152	115.788.SD.2	151
0371540	122	115.081.SJ.1	165	115.670.11.2	152	115.863.16.6	175
0371550	121	115.082.00.1	186	115.670.DW.2	152	115.863.SN.6	175
0371575	123	115.082.SI.1	186	115.670.JM.2	152	115.867.16.6	174
0371630	123	115.085.01.1	164	115.670.JV.2	152	115.867.SN.6	174
0371640	122	115.085.11.1	164	115.670.JX.2	152	115.882.01.1	160
0371650	121	115.085.14.1	164	115.670.QB.2	152	115.882.11.1	160
0371675	123	115.085.16.1	164	115.671.00.2	153	115.882.14.1	160
0371751	121	115.085.DW.1	164	115.671.11.2	153	115.882.16.1	160
0371851	121	115.085.JQ.1	164	115.671.DW.2	153	115.882.DW.1	160
0372582	124	115.085.JT.1	164	115.671.JM.2	153	115.882.JQ.1	160
0372682	124	115.085.KH.1	164	115.671.JV.2	153	115.882.JT.1	160
0373582	124	115.085.KJ.1	164	115.671.JX.2	153	115.882.KH.1	160
0373682	124	115.085.KK.1	164	115.671.QD.2	153	115.882.KJ.1	160
0374082	124	115.085.KM.1	164	115.672.00.2	154	115.882.KK.1	160
0476080	125	115.086.21.1	185	115.672.11.2	154	115.882.KM.1	160
0476180	125	115.086.GH.1	185	115.672.DW.2	154	115.882.SN.1	160
0528280	52	115.087.00.1	187	115.672.JM.2	154	115.883.01.1	159
08140502	124	115.088.00.1	187	115.672.JV.2	154	115.883.11.1	159
08142502	124	115.622.14.1	149	115.672.JX.2	154	115.883.14.1	159
0816052	124	115.622.FW.1	149	115.672.QF.2	154	115.883.16.1	159
0816152	124	115.622.JK.1	149	115.696.00.1	186	115.883.DW.1	159
0816252	124	115.622.JL.1	149	115.751.00.1	163	115.883.JQ.1	159
0816352	124	115.622.JT.1	149	115.758.01.5	162	115.883.JT.1	159
0817052	124	115.622.QB.1	149	115.758.14.5	162	115.883.KH.1	159
0817152	124	115.622.QD.1	149	115.758.16.5	162	115.883.KJ.1	159
0817252	124	115.622.QF.1	149	115.758.JQ.5	162	115.883.KK.1	159
0821030	125	115.622.SI.1	149	115.758.JT.5	162	115.883.KM.1	159
111.306.00.5	200	115.622.SJ.1	149	115.758.KH.5	162	115.884.00.1	155
111.312.00.5	201	115.640.GH.1	150	115.758.KJ.5	162	115.884.JK.1	155
111.364.00.5	204	115.640.JK.1	150	115.758.KK.5	162	115.884.JL.1	155
111.396.00.5	203	115.640.JL.1	150	115.758.KM.5	162	115.884.JM.1	155
111.918.00.5	202	115.640.SI.1	150	115.758.SN.5	162	115.884.JV.1	155
11220	66	115.640.SJ.1	150	115.764.FW.1	185	115.884.JX.1	155
115.050.21.2	182	115.641.21.1	185	115.768.11.1	185	115.884.SI.1	155
115.050.BZ.2	182	115.641.GH.1	185	115.768.21.1	185	115.884.SJ.1	155
115.051.21.2	183	115.650.00.1	156	115.768.46.1	185	115.889.SN.1	161
115.051.BZ.2	183	115.650.JM.1	156	115.770.11.5	161	115.890.16.6	171
115.062.21.1	184	115.650.JV.1	156	115.770.21.5	161	115.890.DW.6	171
115.062.BZ.1	184	115.650.JX.1	156	115.770.DT.5	161	115.890.SN.6	171
115.080.01.1	164	115.650.SI.1	156	115.770.DW.5	161	115.891.16.6	179
115.080.11.1	164	115.650.SJ.1	156	115.770.JQ.5	161	115.891.DW.6	179
115.080.14.1	164	115.651.00.1	157	115.770.KA.5	161	115.891.SN.6	179
115.080.16.1	164	115.651.JM.1	157	115.787.SN.5	163	115.893.14.1	162
115.080.DW.1	164	115.651.JV.1	157	115.788.00.2	151	115.893.45.1	162
115.080.JQ.1	164	115.651.JX.1	157	115.788.11.2	151	115.893.JT.1	162
115.080.JT.1	164	115.651.SI.1	157	115.788.21.2	151	115.893.KJ.1	162
115.080.KH.1	164	115.651.SJ.1	157	115.788.DW.2	151	115.893.KX.1	162
115.080.KJ.1	164	115.652.00.1	158	115.788.GH.2	151	115.893.KY.1	162
115.080.KK.1	164	115.652.JM.1	158	115.788.JK.2	151	115.906.16.6	172
115.080.KM.1	164	115.652.JV.1	158	115.788.JL.2	151	115.906.SN.6	172
115.081.GH.1	165	115.652.JX.1	158	115.788.JM.2	151	115.907.16.6	173

Artikelnummer	Side	Artikelnummer	Side	Artikelnummer	Side	Artikelnummer	Side
115.907.DW.6	173	131.011.00.1	147	15017	64	154.450.KS.1	189
115.907.JQ.6	173	131.013.00.1	148	15017100	64	154.451.KS.1	189
115.907.KH.6	173	131.021.00.5	137	15018	64	154.453.KS.1	189
115.907.KJ.6	173	131.021.JK.5	136	15018100	64	154.455.00.1	190
115.907.KK.6	173	131.021.JL.5	136	15020	61	154.458.00.1	190
115.907.KM.6	173	131.021.JV.5	137	15020100	61	154.459.00.1	190
115.907.SN.6	173	131.021.SI.5	136	15022	61	156.050.00.1	205
115.908.16.6	181	131.021.SJ.6	136	15022100	61	22220	65
115.908.DW.6	181	131.021.SL.5	136	15047	64	222200082	74
115.908.JQ.6	181	131.031.00.5	141	15048	64	23220	63
115.908.KH.6	181	131.031.JK.5	140	15050	63	232200090	83
115.908.KJ.6	181	131.031.JL.5	140	15050100	64	240.938.00.1	184
115.908.KK.6	181	131.031.JV.5	141	15052	63	242.837.00.1	144
115.908.KM.6	181	131.031.SI.5	140	15052100	64	242.999.00.1	144
115.908.SN.6	181	131.031.SJ.6	140	15060	61	243.168.00.1	187
115.909.16.6	180	131.033.00.5	133	15060100	61	243.970.00.1	189
115.909.DW.6	180	131.033.JK.5	132	15062	61	243.971.00.1	188
115.909.SN.6	180	131.033.JL.5	132	15062100	61	244.120.00.1	188
115.936.14.6	176	131.033.JV.5	133	15087	65	244.999.00.1	188
115.936.SN.6	176	131.033.SI.5	132	15088	65	25120	68
115.937.14.6	178	131.033.SJ.6	132	15120	60	25120000000100	68
115.937.SN.6	178	131.071.21.1	148	15120100	60	386000031	37
115.956.14.6	177	131.082.16.1	145	15122	60	387500008	21
115.956.SN.6	177	131.083.16.1	145	15122100	60	387500099	21
116.042.11.1	166	131.084.16.1	146	15142	63	405.012.00.1	199
116.042.21.1	166	131.085.11.1	145	15160	60	405.116.00.1	199
116.042.JQ.1	166	131.088.29.1	146	15160100	61	41450	56
116.050.11.1	166	131.100.TA.1	147	15162	60	42330	74
116.050.21.1	166	131.102.TA.1	147	15162100	61	42331	74
116.050.JQ.1	166	131.108.11.1	146	15170	60	42332	74
116.051.GH.1	169	131.201.00.7	131	15172	60	42333	74
116.051.KA.1	169	131.201.JK.7	130	15172100	60	42334	82
116.051.KT.1	169	131.201.JL.7	130	152.404.46.1	198	42580	110
116.051.KV.1	169	131.201.JV.7	131	152.404.46.2	198	42581	110
116.055.16.1	168	131.201.SI.7	130	152.439.46.1	198	42582	110
116.055.JQ.1	168	131.201.SJ.7	130	152.441.46.1	198	42583	110
116.055.KH.1	168	131.221.00.7	139	15342007	62	42584	113
116.055.KJ.1	168	131.221.JK.7	138	15382007	62	42585	113
116.055.KK.1	168	131.221.JL.7	138	154.050.00.1	195	42586	113
116.055.KM.1	168	131.221.JV.7	139	154.052.00.1	194	42587	113
116.057.16.1	167	131.221.SI.7	138	154.053.00.1	196	42603	114
116.057.DW.1	167	131.221.SJ.7	138	154.150.00.1	192	42604	114
116.057.JQ.1	167	131.231.00.7	143	154.152.00.1	192	42606	114
116.057.KH.1	167	131.231.JK.7	142	154.153.00.1	193	42607	114
116.057.KJ.1	167	131.231.JL.7	142	154.159.00.1	194	42608	114
116.057.KK.1	167	131.231.JV.7	143	154.307.00.1	197	42609	114
116.057.KM.1	167	131.231.SI.7	142	154.309.00.1	198	42610	115
116.090.SG.6	170	131.231.SJ.7	142	154.310.00.1	196	42611	115
116.090.SM.6	170	131.233.00.7	135	154.311.00.1	197	42613	116
131.001.00.5	129	131.233.JK.7	134	154.312.00.1	197	42640	80
131.001.JK.5	128	131.233.JL.7	134	154.440.39.1	191	42641	80
131.001.JL.5	128	131.233.JV.7	135	154.440.KS.1	191	42642	85
131.001.JV.5	129	131.233.SI.7	134	154.440.QC.1	191	42643	86
131.001.SI.5	128	131.233.SJ.7	134	154.441.39.1	191	42644	80
131.001.SJ.6	128	15010	64	154.441.KS.1	191	42760	107
131.001.SL.5	128	15010100	64	154.441.QC.1	191	42761	107

Artikelnummer	Side	Artikelnummer	Side	Artikelnummer	Side	Artikelnummer	Side
42770	94	502.519.JK.1 *	89	502.548.00.1 *	79	502.564.JH.1	105
42771	94	502.520.01.1	89	502.548.01.1	79	502.564.JR.1	105
42772	95	502.520.JK.1 *	89	502.548.JH.1	79	502.565.16.1	105
45350	104	502.521.01.1	89	502.548.JK.1	79	502.565.JH.1	105
45351	104	502.521.JK.1 *	89	502.548.PG.1 *	79	502.565.JR.1	105
45352	104	502.522.01.1	89	502.549.01.1	76	502.566.00.1	107
45353	104	502.522.JK.1 *	89	502.549.JH.1	76	502.567.00.1	103
45354	104	502.523.01.1	96	502.549.JK.1	76	502.616.21.1	49
45355	104	502.523.JK.1 *	96	502.550.01.1	78	502.666.00.1	68
45356	103	502.524.01.1	100	502.550.JH.1	78	502.667.00.1	68
45357	103	502.524.JK.1 *	100	502.550.JK.1	78	502.668.00.1	68
45358	103	502.525.01.1	112	502.551.01.1	78	502.926.00.4	24
45359	104	502.525.JK.1 *	112	502.551.JH.1	78	502.984.00.1	16
45360	104	502.526.01.1	113	502.551.JK.1	78	502.986.00.1	19
47380	86	502.526.JK.1 *	113	502.552.00.1 *	90	502.988.00.1	47
47381 *	86	502.528.01.1	106	502.552.01.1	90	503.014.00.1	39
47382	86	502.528.21.1	106	502.552.JH.1	90	503.087.00.1	17
47383 *	86	502.529.00.1	102	502.552.JK.1	90	503.088.00.1	19
47384	81	502.530.00.1	102	502.552.PG.1 *	90	503.095.00.1	18
47385 *	81	502.531.00.1	102	502.553.00.1 *	90	554.903.00.1	125
47386	81	502.540.01.1	72	502.553.01.1	90	554005000	205
47387 *	81	502.540.JH.1	72	502.553.JH.1	90	624500009	16
47390	87	502.540.JK.1	72	502.553.JK.1	90	626000031	25
47391	82	502.541.01.1	73	502.553.PG.1 *	90	626000031010	27
47392	87	502.541.JH.1	73	502.554.00.1 *	101	626000031040	28
47393	82	502.541.JK.1	73	502.554.01.1	101	626009301	26
47450	112	502.542.00.1 *	75	502.554.JH.1	101	626009301040	29
47451	112	502.542.01.1	75	502.554.JK.1	101	626100031	32
47452	112	502.542.JH.1	75	502.554.PG.1 *	101	626100031010	31
47458	111	502.542.JK.1	75	502.555.00.1 *	99	626200031	33
47459	111	502.542.PG.1 *	75	502.555.01.1	99	626200031010	33
47460	111	502.543.00.1 *	84	502.555.JH.1	99	627000001	30
500.655.01.2	67	502.543.01.1	84	502.555.JK.1	99	627500009	20
500.656.01.2	67	502.543.JH.1	84	502.555.PG.1 *	99	629300031	22
501.977.00.1	40	502.543.JK.1	84	502.556.00.1 *	97	677500009	18
501.978.00.1	40	502.543.PG.1 *	84	502.556.01.1	97	682001801	44
501.992.00.4	17	502.544.00.1 *	77	502.556.JH.1	97	683200001	36
502.299.00.1	47	502.544.01.1	77	502.556.JK.1	97	686000001	34
502.341.00.1	47	502.544.JH.1	77	502.556.PG.1 *	97	686000031	35
502.371.00.1	107	502.544.JK.1	77	502.557.00.1 *	98	686006301	35
502.372.00.1	107	502.544.PG.1 *	77	502.557.01.1	98	687200001	37
502.373.00.1	107	502.545.00.1 *	84	502.557.JH.1	98	687500009	20
502.374.01.1	103	502.545.01.1	84	502.557.JK.1	98	689400031	23
502.374.16.1	103	502.545.JH.1	84	502.557.PG.1 *	98	88036	66
502.481.16.1	104	502.545.JK.1	84	502.558.01.1	106	94690	53
502.482.00.1	104	502.545.PG.1 *	84	502.558.16.1	106	94691	53
502.482.16.1	104	502.546.00.1 *	77	502.559.01.1	106	96040	52
502.515.01.1	88	502.546.01.1	77	502.559.16.1	106	96078	48
502.515.JK.1 *	88	502.546.JH.1	77	502.560.01.1	104	96079	48
502.516.01.1	88	502.546.JK.1	77	502.561.01.1	104	97284	51
502.516.JK.1 *	88	502.546.PG.1 *	77	502.562.00.1	105	97285	52
502.517.01.1	89	502.547.00.1 *	84	502.562.16.1	105	98030	46
502.517.JK.1 *	89	502.547.01.1	84	502.562.97.1	105	98058	48
502.518.01.1	89	502.547.JH.1	84	502.562.CH.1	105	99255	41
502.518.JK.1 *	89	502.547.JK.1	84	502.563.00.1	103	99260	41
502.519.01.1	89	502.547.PG.1 *	84	502.564.16.1	105	99263	41

Artikelnummer	Side
99265	41
99266	41
99418	44
99420	43
99488	39
99492	38
99493	38
99494	38
99496	38
99497	38
99520	43
99565	42
99566	42
99580	43
99588	43
99846	42
99863	42
99982	94
99990	95
Z96608	51
Z98300	49
Z98302	49
Z98305	49
Z98307	49
Z98308	50
Z98309	50
Z98310	50

INDEX VVS NR.

VVS nummer	Side	VVS nummer	Side	VVS nummer	Side	VVS nummer	Side
155441010	190	613000000	20	617010228	137	617060902	182
155441100	189	613002000	18	617010851	148	617060904	182
155441130	189	613005330	19	617010902	145	617060922	183
155441160	189	613005430	19	617010903	145	617060924	183
155441300	191	613006000	21	617010915	145	617060952	184
155441303	191	613006100	21	617010935	146	617060954	184
155441304	191	613010000	16	617010940	146	617060987	189
155441330	191	613011330	18	617010945	146	617080020	157
155441333	191	613011430	17	617011100	140	617080021	157
155441334	191	613012000	20	617011121	140	617080022	157
155441412	196	613015330	16	617011122	140	617080026	157
155441511	194	613015430	17	617011123	140	617080027	157
155441512	195	614506000	42	617011126	141	617080028	157
155441611	192	614507000	43	617011128	141	617080030	156
155441612	192	614507500	43	617011200	132	617080031	156
155441622	194	614508000	42	617011221	132	617080033	156
155441712	193	614529000	43	617011222	132	617080036	156
155441880	196	614535000	43	617011223	132	617080037	156
155441881	197	614538100	44	617011226	133	617080038	156
155441882	197	614541600	42	617011228	133	617080046	155
155441972	197	614541700	42	617015140	130	617080048	155
155441978	198	614546100	41	617015141	130	617080060	158
601012200	36	614546115	41	617015142	130	617080061	158
601021200	35	614546200	41	617015143	130	617080066	158
601021600	34	614546211	41	617015146	131	617080067	158
601021630	35	614546300	41	617015148	131	617080068	158
601041200	24	614548100	38	617015240	134	617080077	158
601050000	37	614548200	39	617015241	134	617080101	160
601051200	25	614548400	40	617015242	134	617080134	160
601051230	26	614548500	38	617015243	134	617080140	160
601051400	28	614548505	38	617015246	135	617080141	160
601051430	29	614548600	38	617015248	135	617080150	160
601053200	27	614548601	38	617015540	138	617080151	160
601055200	30	614548700	40	617015541	138	617080154	160
601056200	33	614548800	39	617015542	138	617080159	160
601057200	33	615727100	48	617015543	138	617080161	160
605010200	32	615727300	48	617015546	139	617080169	160
605011200	31	615727511	48	617015548	139	617080170	160
605013200	37	615731100	47	617015640	142	617080181	160
606406200	44	615731800	47	617015641	142	617080230	161
607002200	23	615732100	47	617015642	142	617080231	161
607005200	22	617010100	128	617015643	142	617080234	161
609443604	49	617010120	128	617015646	143	617080235	161
609443688	51	617010121	128	617015648	143	617080244	161
609443689	52	617010122	128	617016991	144	617080252	155
609446561	50	617010123	128	617018810	188	617080253	155
609446583	50	617010126	129	617018815	144	617080260	155
609446673	49	617010128	129	617018820	188	617080264	161
609446674	49	617010200	136	617018825	188	617080265	155
609446683	49	617010220	136	617060310	200	617080268	155
609446688	50	617010221	136	617060320	201	617080269	155
609446692	49	617010222	136	617060325	202	617080340	159
609459100	46	617010223	136	617060330	203	617080341	159
609540610	51	617010226	137	617060360	204	617080344	159

VVS nummer	Side	VVS nummer	Side	VVS nummer	Side	VVS nummer	Side
617080350	159	617091252	149	617093271	173	617097264	167
617080351	159	617091253	149	617093280	173	617097270	167
617080354	159	617091260	149	617093281	173	617097271	167
617080359	159	617091261	149	617093314	181	617097281	167
617080361	159	617091263	149	617093340	180	617500259	184
617080369	159	617091264	149	617093341	180	617866150	205
617080370	159	617091265	149	617093351	180	617870105	198
617080371	162	617092200	164	617093360	181	617870145	198
617080374	162	617092211	164	617093361	181	617961030	52
617080380	162	617092214	164	617093364	181	617997105	53
617080381	159	617092219	164	617093370	181	617997205	53
617080384	162	617092230	164	617093371	181	618006000	56
617080386	162	617092231	164	617093380	181	618809809	199
617080390	162	617092234	164	617093381	181	618809811	199
617080730	150	617092240	164	617093500	175	623060100	65
617080731	150	617092241	164	617093501	175	623062100	63
617080741	150	617092250	164	617093550	174	623130000	63
617080742	150	617092251	164	617093551	174	623131000	64
617080743	150	617092300	164	617093570	171	623131600	64
617080793	185	617092311	164	617093571	171	623132000	63
617080794	185	617092314	164	617093579	171	623132600	63
617080799	187	617092319	164	617093580	179	623133000	60
617080811	153	617092330	164	617093581	179	623133600	60
617080820	153	617092331	164	617093589	179	623134000	60
617080822	153	617092334	164	617093811	151	623134600	60
617080823	153	617092340	164	617093814	151	623135000	61
617080826	153	617092341	164	617093821	151	623135600	61
617080827	153	617092350	164	617093830	151	623136000	60
617080828	153	617092351	164	617093840	151	623136600	60
617080830	152	617092600	165	617093868	151	623138100	64
617080831	152	617092601	165	617093890	151	623138200	64
617080833	152	617092612	165	617094810	176	623140100	65
617080834	152	617092613	165	617094811	176	623140200	65
617080836	152	617092621	165	617094830	178	623141100	64
617080837	152	617092683	185	617094831	178	623141200	64
617080838	152	617092684	185	617094910	177	623141600	64
617080846	151	617092690	186	617094911	177	623142100	64
617080848	151	617092699	186	617097020	166	623142200	64
617080860	154	617093100	162	617097024	166	623142600	64
617080861	154	617093101	162	617097034	166	623143000	61
617080865	154	617093104	162	617097070	166	623143600	61
617080866	154	617093111	162	617097074	166	623144000	61
617080867	154	617093119	162	617097084	166	623144600	61
617080868	154	617093124	162	617097121	169	623145000	60
617080872	151	617093130	162	617097124	169	623146000	60
617080873	151	617093131	162	617097130	169	623146600	60
617080877	154	617093134	162	617097151	169	623151000	61
617080900	185	617093140	162	617097210	168	623151600	61
617080904	185	617093150	163	617097211	168	623152000	61
617080910	185	617093214	173	617097219	168	623152600	61
617084140	163	617093240	172	617097220	168	633015000	66
617091041	170	617093244	172	617097230	168	635115300	62
617091049	170	617093260	173	617097231	168	635116300	62
617091240	149	617093261	173	617097250	167	635327000	66
617091241	149	617093264	173	617097251	167	636800100	68
617091250	149	617093270	173	617097259	167	636814800	67

VVS nummer	Side	VVS nummer	Side	VVS nummer	Side	VVS nummer	Side
636814830	67	780015490	110	780067133	100	780177230	75
653710700	205	780015520	110	780067230	112	780177233	75
653711219	68	780015931	113	780067233	112	780177235	75
653711226	68	780015932	113	780067240	113	780177237	75
653711240	68	780015933	113	780067243	113	780177239	75
666327000	123	780015934	113	780068120	88	780177240	77
666328000	123	780053101	104	780068123	88	780177243	77
666329010	125	780053102	104	780068130	88	780177245	77
666329100	125	780053103	104	780068133	88	780177247	77
666343100	122	780053300	104	780068140	89	780177249	77
666345100	123	780053301	104	780068143	89	780177250	77
666346100	123	780053304	104	780068150	89	780177253	77
666402100	121	780053316	104	780068153	89	780177255	77
666501100	121	780053386	104	780068220	89	780177257	77
666502100	122	780053401	105	780068223	89	780177259	77
666502800	125	780053405	105	780068230	89	780177330	84
666503100	122	780053416	105	780068233	89	780177333	84
666503800	125	780053485	105	780068240	89	780177335	84
666601100	121	780053501	105	780068243	89	780177337	84
667041100	121	780053505	105	780068250	89	780177339	84
667044100	121	780053507	105	780068253	89	780177340	84
667050130	124	780053601	103	780068910	106	780177343	84
667050140	124	780053616	103	780068924	106	780177345	84
667050150	124	780053685	103	780069060	82	780177347	84
667050160	124	780053705	103	780069130	74	780177349	84
667050170	124	780053800	104	780069140	74	780177350	84
667050180	124	780053801	104	780069230	74	780177353	84
667050330	124	780053804	104	780069240	74	780177355	84
667050340	124	780053806	104	780151940	103	780177357	84
667050350	124	780053885	104	780151941	103	780177359	84
667050360	124	780053901	105	780173140	101	780177430	76
667050370	124	780053905	105	780173143	101	780177433	76
667050380	124	780053907	105	780173145	101	780177435	76
667050870	124	780059060	86	780173147	101	780177440	78
667050880	124	780059068	86	780173149	101	780177443	78
771864120	107	780059090	86	780174130	99	780177445	78
778689970	107	780059098	86	780174133	99	780177450	78
778805350	74	780059160	81	780174135	99	780177453	78
778806150	83	780059168	81	780174137	99	780177455	78
780012120	112	780059190	81	780174139	99	780177560	79
780012130	112	780059198	81	780175130	97	780177563	79
780012140	112	780059460	87	780175133	97	780177565	79
780012220	111	780059490	87	780175135	97	780177567	79
780012230	111	780059560	82	780175137	97	780177569	79
780012240	111	780059590	82	780175139	97	780177650	90
780014902	114	780060060	80	780175330	98	780177653	90
780014903	114	780060160	80	780175333	98	780177655	90
780014909	114	780060190	80	780175335	98	780177657	90
780014931	114	780060260	85	780175337	98	780177659	90
780014932	114	780060290	86	780175339	98	780177750	90
780014933	114	780065130	94	780177110	72	780177753	90
780014937	115	780065140	94	780177113	72	780177755	90
780014938	115	780065260	95	780177115	72	780177757	90
780014996	116	780067030	96	780177120	73	780177759	90
780015460	110	780067033	96	780177123	73	780179806	107
780015470	110	780067130	100	780177125	73	780179807	107

VVS nummer	Side
780179809	107
780179812	107
780179910	106
780179911	106
780179920	106
780179921	106
785279941	102
785279942	102
785279943	102
785388135	103

GEBERIT A/S
HOVEDKONTOR / SHOWROOM
Lægårdsvej 26, 8520 Lystrup
Tlf +45 86 74 10 86
kundeservice.dk@geberit.com
www.ifo.dk



TILMELD NYHEDSBREV

